


NORMBAU

PASSION FOR CARE

Baubeschlag



Unser Leitbild „**PASSION FOR CARE**“ spiegelt die Leidenschaft wider, die bei NORMBAU alle Geschäftsaktivitäten bestimmt. Leidenschaftlich arbeiten wir daran, die Lebensqualität von Menschen zu verbessern, indem wir ganzheitliche Lösungen für ein barrierefreies Umfeld entwickeln und herstellen. Mit großer Passion sind wir auf der Suche nach neuen Lösungen und nach Möglichkeiten, Bewährtes noch besser zu machen. Wir betreuen und beraten unsere Kunden umfassend und mit hohem Engagement. NORMBAU Produkte unterstützen dabei, Selbstständigkeit zu erhalten und Sicherheit zu geben, das Vertrauen schafft. Höchste Qualität und das Streben nach einem vollkommenen Produkt sind dafür unerlässliche Voraussetzungen.



Mit Herzblut arbeiten unsere Entwickler an Produkten, die funktional ebenso überzeugen wie ästhetisch. Zahlreiche Design-Awards bestätigen uns auf diesem Weg. Wir bieten passende Serien für jedes Lebensumfeld an – zu Hause, in Kliniken und Pflegeheimen, für altersgerechte Wohnanlagen, für Hotellerie, Gastronomie und öffentliche Bereiche.

Die Tugenden der Gründlichkeit und Beharrlichkeit pflegt man bei NORMBAU am Fuße des Schwarzwaldes schon seit der Unternehmensgründung im Jahr 1954. Und auch heute sehen wir diese Werte als Basis und Garant für eine Qualität, die langfristigen und nachhaltigen Nutzen für unsere Kunden gewährleistet.

Aus dem Schwarzwald gehen unsere Produkte in die ganze Welt – ins Klinikum Villingen-Schwenningen ebenso wie in den Disney Park Hongkong oder zum Football-Team der San Francisco 49er.

...steht für Sorgfalt und Umsicht

Deshalb entwickeln wir unsere Produkte und Serien in unserer eigenen Entwicklungsabteilung, nach modernsten Standards, mit aktuellen Konstruktionstools und mit hohem Engagement. Darum betreiben wir Qualitätsmanagement nach DIN EN ISO 9001 und lassen unsere Produkte regelmäßig vom TÜV Süd freiwillig zertifizieren. Dass alle Produkte vor Auslieferung strenge Qualitätskontrollen durchlaufen, ist selbstverständlich.

...steht für Achtsamkeit und Zuwendung

Weil unsere Mitarbeiter unser wichtigster Erfolgsfaktor sind, betreiben wir ein zertifiziertes Arbeits- und Gesundheitsmanagement nach BS OHSAS 18001.

...steht für Betreuung und Wartung

Unseren Kunden stellen wir umfangreiche Planungsunterlagen und Arbeitshilfen zur Verfügung, um ihnen das Alltagsgeschäft einfacher zu machen. Und auch nach dem Kauf sind wir mit Rat und Tat, mit Herz und Verstand für Sie da.

...steht für Pflege und Behandlung

Mit großer Leidenschaft entwickeln und produzieren wir Produkte und Lösungen mit dem Ziel allen Nutzern unserer Produkte das Leben einfacher und sicherer zu machen. Der Begriff „Universal Design“ beschreibt unsere Aufgabe: Produkte zu entwickeln und herzustellen für alle Lebenslagen und Bedürfnisse, für alle Ansprüche und alle Möglichkeiten der Teilhabe an einem sicheren und selbstbestimmten Leben.

...steht für die Verantwortung unserer Umwelt und Ressourcen

Wir legen in der Produktplanung, im Einkauf und der Produktion großen Wert auf umweltschonende und nachhaltige Herstellungsverfahren und arbeitshygienisch einwandfreien Arbeitsplätzen. Jeder unserer Mitarbeiter ist angewiesen, in seiner Tätigkeit umweltgerecht zu handeln, Missstände aufzuzeigen und durch geeignete Vorschläge dazu beizutragen, Abfälle zu vermeiden. Die Zertifizierung nach ISO 14001:2015 ist für uns die Grundlage unseres Umweltmanagements.



Farbkarte



auf der Rückseite

! Online Version



Nylon Türdrücker Portfolio bequem online ansehen und direkt im Infocenter auf www.normbau-extranet.de downloaden.

Ihr persönliches Update!

Unsere Nylonserien wurden in der Farb- sowie Produktauswahl optimiert und in einer separaten Broschüre „**Nylon Türdrücker Portfolio 2023**“ für Sie zusammengestellt.

NORMBAU

PASSION FOR CARE

Nylon
Türdrücker



Portfolio 2023



Besuchen Sie uns doch gerne auch auf unserem **LinkedIn** Profil, um über alle Neuigkeiten informiert zu sein!

? Noch Fragen?

Bei weiteren Fragen können Sie sich gerne mit unserem Customer Care Team oder Ihrem persönlichen Kontakt in Verbindung setzen.

Farbkarte			Lichtreflex	Edelstahl	Nylon	Nylon Antibac 	Briefkasten	Briefeinwürfe	Trennwand-Ausstattungsreihen
	NCS S RAL-DS RAL								
 009 Edelstahl			42	●					●
 019 Weiß	NCS S 0500-N RAL-DS 000 95 00 RAL 9016		87		●	●	●	●	●
 067 Manhattan	NCS S 2502-Y RAL-DS 080 70 05		58		●	●			●
 028 Verkehrsgrau	NCS S 4502-G RAL-DS 000 60 00 RAL-7042		26		●				●
 018 Dunkelgrau	NCS S 7500-N RAL-DS 3500 RAL 7043		14		●	●			●
 020 Taupe	ähnlich NCS S 5010-Y50R; ähnlich RAL 1019		24		●				●
 016 Schwarz	NCS S 9000-N RAL-DS 1500 RAL 9005		5		●		●	●	●
 022 Gelb	NCS S 1080-Y10R RAL-DS 080 80 90		65		●				●
 035 Dunkelrot	NCS S 6030-R10B RAL-DS 010 20 25 RAL 3005		6		●				●
 014 Pastellblau	ähnlich NCS S 5020-R90B; ähnlich RAL 5007		15		●				●
 015 Saphirblau	ähnlich NCS S 8010-R90B; ähnlich RAL 5011		7		●				●
001/002/006 Eloxal-Farben								●	

Die jeweils nächstliegenden Farbnummern von NCS (Natural-Colour-System), RAL-DS (RAL-Design-System) und RAL (RAL Farbbregister 841-GL) sind zum Vergleich angegeben.

Stichwortverzeichnis

EST – Tür-/Fensterbeschläge

NT V4A – Stoßgriffe

Nylon – Türgriffe

Zubehör

Designlösungen für Trennwände

Allgemeine Informationen

Artikel-Index

Stichwortverzeichnis	Edelstahl	Nylon	Sonstige Materialien
A bfallbehälter	130	140	
Ablagen, Ablagenkonsolen		141	
Antibakterielle Produkte		 Produktkennzeichnung	
B adezimmerlüftungen		139	
Badürgarnituren	17, 29		
Beschriftungsschilder		131	
Bodentürpuffer	128	132	
Bohrlehre	55, 61		
Briefeinwürfe / Briefkästen			145-151
D eckenhaken		136	
Doppelhaken	129	135	
Drücker für den:			
- Objektbau	14-31		
- Profiltüren	33-53		
- Allg. Erläuterungen Türdrücker		7-12	
Drückervollstifte, Drückerwechselstifte	54-55		
E delstahlpflege	55		
Einsteckriegelschloss		162, 173	
Ersatzrollenhalter	130	142	
Ersatzschlüssel für Briefkasten			151
F arbkarte		Klappseite	
Fenstergriffe	63-65		
Folienbeschriftungen			151
G arderobenhaken		136-137	
Glasfalzgriffe		66, 144	66, 144
Griffstangen	67-73	114-118	
H aken	129	135-138	
Handgriffe		113, 133	
Handtuchstangen		140	
Hebetürgriffe		66, 144	66, 144
K leiderbügel		138	
Kleiderhaken		136-138	
Knöpfe für:			
- Objektbau	siehe Drückerserien		
- Profiltüren	siehe Drückerserien		
- Trennwand	157	166	
Kurzschilder	siehe Drückerserien		
L angschilder	siehe Drückerserien		

Stichwortverzeichnis	Edelstahl	Nylon	Sonstige Materialien
M ontagesets für:			
- Stoßgriffe/Griffstangen	92-102	119-124	
- Serie 1222/1322	106-107		
- EST-Türdrücker			32, 64
Muschelgriffe		134	
Möbelgriffe, -knöpfe		133-134	
P apierrollenhalter	130	142	
Piktogramme	127	131	
Puffer	128	132	
R egenschutzrosetten		143	
S chlüsselrosetten	32, 54		
Schraubenpack	54, 157-161, 168, 171		
Schutzbeschläge, Schutzrosetten	56-62	143	
Sicherheitswandhaken		136	
Spiegelhalter		141	
Stoßgriffe	67-73, 78-90	114-118	
T rennwandbeschläge	157-158	167-168	
Türbänder, Trennwand	158	168	
Türdrücker			
- Objektbau	14-32		
- Profiltüren	33-55		118
- Knöpfe	siehe Drückerserien		
- Schutzbeschläge	33-55		
Türkнопfe (siehe Knöpfe)	157	167	
Türpuffer	128	132	
Türstopperhaken	129	136	
U niversalpuffer	128	132	
Unterlegplatte		143	
W C-Büstengarnituren/Ersatzbürsten	130	142	
Wandhaken		135-137	
Wandtürpuffer	128	132	
Wechseldrücker	siehe Drückerserien		
Wechselstifte	54-55		
Z ylinderschloss für Briefkästen			151



Tür- und Fensterbeschläge	EST	NT V4A	Nylon
Allgemeine und technische Erläuterungen Türdrücker	7 - 12	–	–
Türdrücker für den Objektbau	14	–	–
Türdrücker für Profiltüren	33	–	–
Schutzbeschläge, Schutzrosetten	57	–	–
Knöpfe, Rosetten, Schilder	Siehe Drückerserien	–	–
Fenstergriffe	64	–	–
Stoßgriffe / Griffstangen	69	77	111

Drückerverbindungen im Überblick

<input type="checkbox"/> Garnituren festdrehbar - Serie EST Edelstahl	7
---	---

Allgemeine Informationen

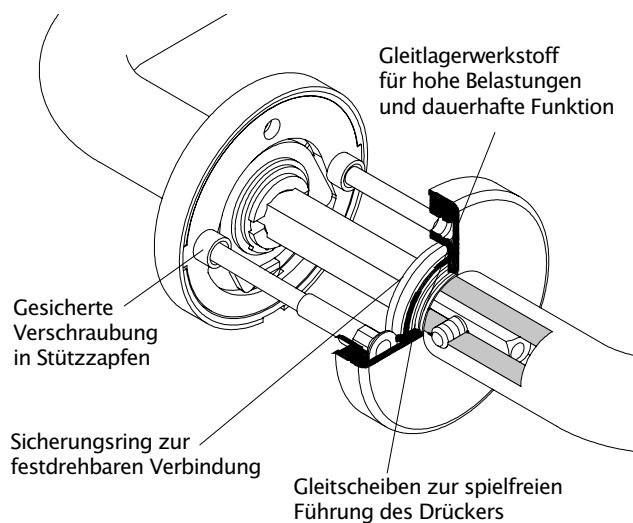
Türschlösser Deutschland/Österreich/Schweiz	8
--	---

Kurzbezeichnungen/Bestellangaben	9
---	---

Befestigungen, Bohrbilder	10 - 11
----------------------------------	---------

Garnituren, Schlüssellochungen	12
---------------------------------------	----

□ Garnituren festdrehbar, Serie EST



Die Drücker dieser Serien sind in Rosettenunterteilen mit wartungsfreien Gleitlagern verbunden.

Drücker und Abdeckungen der Rosetten aus Edelstahl, Werkstoff Nr. 1.4301 (A2–AISI 304), Oberfläche fein matt, Drücker Ø 20 mm, Knopf Ø 55 mm, mit Federvorspannung, mit Stützzapfen 7 mm und verdeckter, lockerungssicherer Verschraubung mit Hülsenschrauben M4.

Die Standardtürstärke entnehmen Sie bitte der Seite 8.

NORMBAU Garnituren mit festdrehbarer Verbindung und zusätzlicher Stiftverbindung sind geprüft nach DIN EN 1906, Gebrauchsklasse 4.

Lieferbar als Drücker- und Wechselgarnitur, mit Schlüsselrosetten BBT, PZ, RZ 22, Blind und Badürgarnitur mit Münzeinsatz.

Verbindung:

Bei der festdrehbaren Verbindung mit zusätzlicher Stiftverbindung werden die Drückerlochteile in Rosettenunterteilen vormontiert geliefert.

Montage:

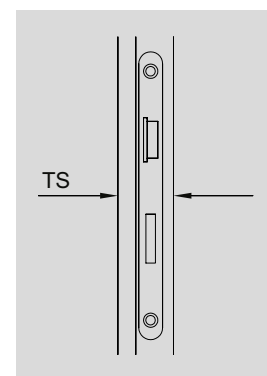
Drückerlochteile auf den Vierkantstift stecken und Rosettenunterteile miteinander verschrauben.

Türschlösser Deutschland / Österreich / Schweiz

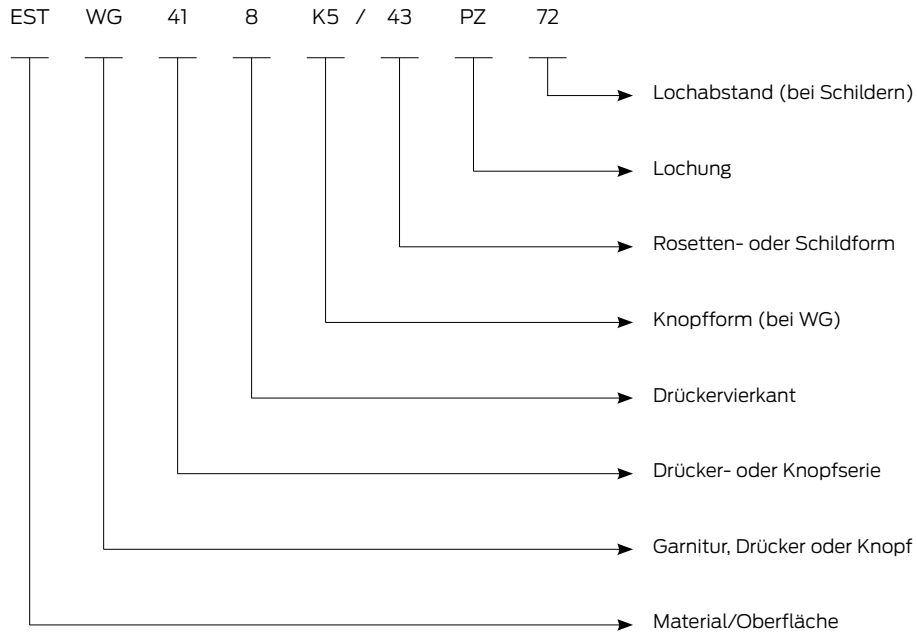
	Zimmertüren			Badtüren			Haustüren		
	Deutschland	Österreich	Schweiz	Deutschland	Österreich	Schweiz	Deutschland	Österreich	Schweiz
Drückervierkant: (VKT)	8 mm	8,5 mm	8 mm	8 mm	8,5 mm	8 mm	10 mm	8,5 mm	9 mm
Riegelvierkant: (BZR-VKT)				8 mm	7 mm	7 mm			
Lochabstand:	72 mm	90/88 mm	78 mm	78 mm	90 mm	78 mm	92 mm	88 mm	78 mm
Standard-Türstärken:	35 - 44 mm	35 - 44 mm	35 - 44 mm	35 - 44 mm	35 - 44 mm	35 - 44 mm	65 - 74 mm	65 - 74 mm	65 - 74 mm

	Feuerschutztüren			Profiltüren		
	Deutschland	Österreich	Schweiz	Deutschland	Österreich	Schweiz
Drückervierkant: (VKT)	9 mm	8,5 mm	9 mm	8, 9, 10 mm	8,5 mm	9 mm
Lochabstand:	72 mm	88 mm	78 mm	72, 92 mm	88 mm	78 mm
Standard-Türstärken:	45 - 54 mm	35 - 44 mm	44 - 54 mm	60 - 65 mm	50 - 65 mm	60 - 65 mm

Standard-Türstärken



Aufbau der Kurzbezeichnungen



Beschlagvarianten

Erläuterungen der Kurzbezeichnungen (alphabetisch)

- | | |
|---|---|
| BZG = Badtür-Garnitur | R = Drückerrosette |
| BZK = Badtürkurzschild | RF = Drückerrosette für Knopf feststehend |
| BZL = Badtürlangschild | SS = Schlüsselrosette |
| BZR = Badtürrosette | WD = Wechseldrücker (Knopf fest) |
| DL = Drückerlochteil | WG = Wechselgarnitur |
| DS = Drückerstiftteil | ZD = Türdrückerpaar |
| DW = Drücker mit Wechselstift (Ci-Maß bitte angeben) | ZDK = Türdrücker/Knopfdrücker (Knopf drehbar) |
| FS = Feuerschutzgarnitur | ZG = Drückerkombi |
| FW = Fluchtwegtür-garnitur (Xi- und Xa-Maß bitte angeben) | ZK = Zimmertürkurzschild |
| KD = Knopfdrücker | ZKF = Zimmertürkurzschild, Knopf feststehend |
| KDG = Knopfdrücker-garnitur | ZL = Zimmertürlangschild |
| KF = Knopf feststehend | ZLF = Zimmertürlangschild für Knopf feststehend |
| KL = Knopflochteil | |
| KSD = Knopfstiftteil drehbar | |
| KSF = Knopfstiftteil fest | |
| KW = Knopf mit Wechselstift | |
| KWD = Knopfwechseldrücker | |

Bestellangaben

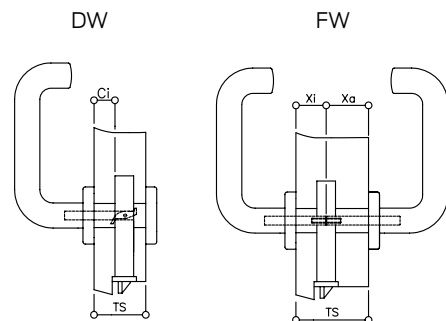
- Kurzbezeichnung
- Bestell-Nummer
- TS-Türstärke
- Ci-Maß für Garnituren der Ausführung DW
- Xi- und Xa-Maß für Garnituren der Ausführung FW

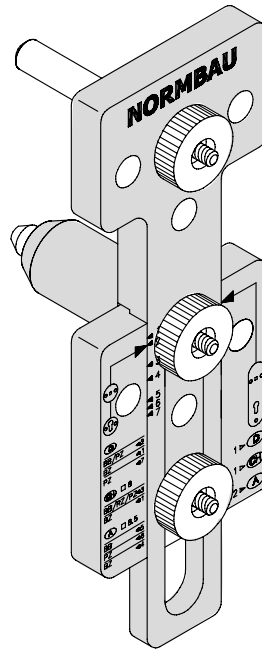
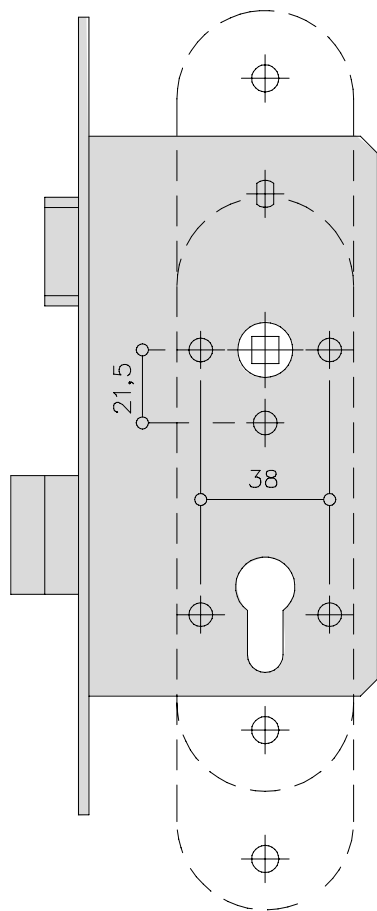
Ci-Maß

Das Ci-Maß ist der Abstand zwischen Schlosskasten und Türoberfläche auf der Drückerseite.

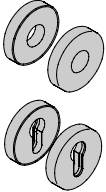
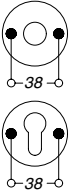
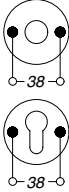
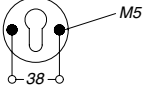
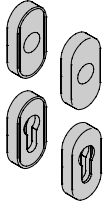
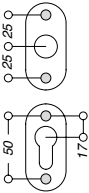
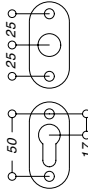

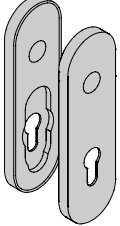
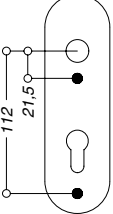
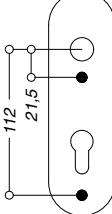
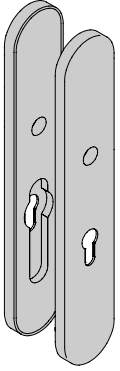
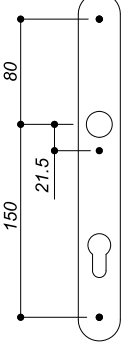
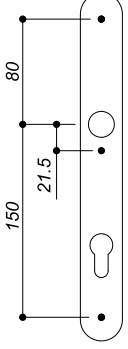
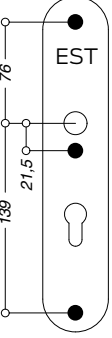
Xi- und Xa-Maß

Das Xi- und Xa-Maß ist der Abstand von Schlossmitte bis Türoberfläche.

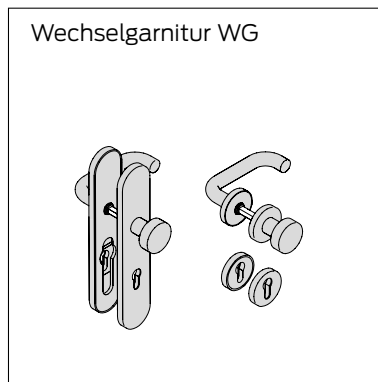
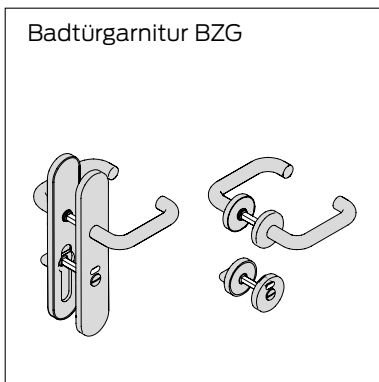
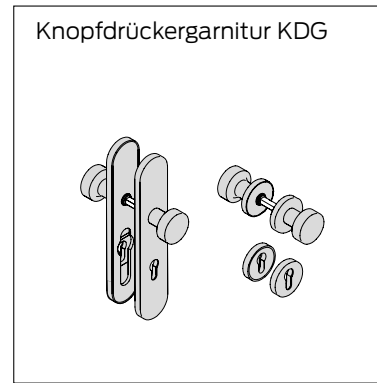
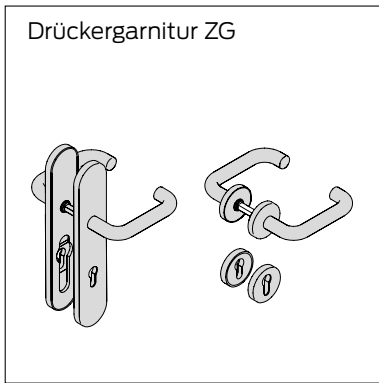




Befestigungen, Bohrbilder

	Türdrücker für den Objektbau	In FS-Ausführung	Schutzbeschläge
	Festdrehbare Verbindung	Festdrehbare Verbindung	
			
			
			
			

Garnituren, Schlüssellockungen



Schlüssellockungen



Buntbart
BBT



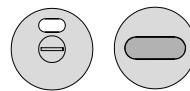
Profilzylinder
PZ



Rundzylinder
RZ 22 CH



Blind

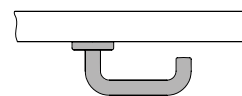
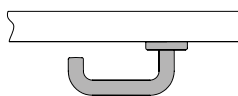


Badtür/Notöffnung
Münz

Drückerrichtung links/rechts

Die Angabe der Drückerrichtung ist nur bei EST Wechselgarnituren mit Federrückstellung erforderlich.

Drücker
links zeigend



Drücker
rechts zeigend





EST 41

Preisübersicht	17
Beschreibung, Bestellübersicht	18 - 19



EST 51

Preisübersicht	17
Beschreibung, Bestellübersicht	20 - 21



EST 21

Preisübersicht	17
Beschreibung, Bestellübersicht	22 - 23



EST 61

Preisübersicht	17
Beschreibung, Bestellübersicht	24 - 25



EST 31

Preisübersicht	17
Beschreibung, Bestellübersicht	26 - 27




EST 11

Preisübersicht	29
Beschreibung, Bestellübersicht	30 - 31




EST K5

siehe Bestellübersicht EST-Drücker



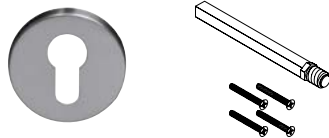
EST K2

siehe Bestellübersicht EST-Drücker



EST K3

siehe Bestellübersicht EST-Drücker



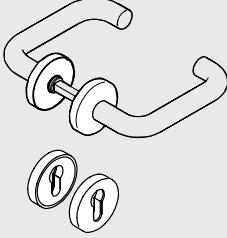
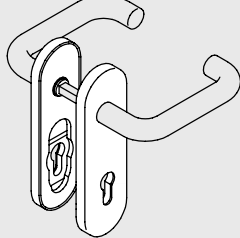

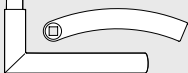

















Schlüsselrosetten, Montagesets

Beschreibung / Preisübersicht

32



<div style="display: flex; justify-content: space-around;"> <div style="text-align: center;"> <p>Serie EST 41</p>  </div> <div style="text-align: center;"> <p>Serie EST 21</p>  </div> </div>		<div style="display: flex; justify-content: space-around;"> <div style="text-align: center;"> <p>Garnitur mit Rosette</p>  </div> <div style="text-align: center;"> <p>Garnitur mit Schild</p>  </div> </div>	
<div style="display: flex; justify-content: space-around;"> <div style="text-align: center;"> <p>Serie EST 51</p>  </div> <div style="text-align: center;"> <p>Serie EST 31</p>  </div> </div>			
<div style="display: flex; justify-content: space-around;"> <div style="text-align: center;"> <p>Serie EST 61</p>  </div> </div>			
		Produktgruppe 6300	
Drückergarnituren	Optionen	€	€
EST.ZG...	Objektgarnituren	35,75	58,00
EST.ZG...	FS 	63,50	65,50
EST.ZG...	FW 	83,50	87,50
EST.BZG...	Objektgarnituren	43,25	64,50
Wechselgarnituren			
EST.WG...	Objektgarnituren	46,75	64,00
EST.WG...	FS 	74,00	76,00
EST.WG...	FW 	-	-
Drückerpaar		Ausführung mit Drückerrosetten, ohne Schlüsselrosetten	
EST.ZD...	Objektgarnituren	29,00	-
EST.ZD...	FS 	46,00	-
Wechseldrücker			
EST.WD...	Objektgarnituren	38,50	-
EST.WD...	FS 	57,00	-
Drückerlochteil ohne Drückerstift			
EST.DL...	Objektgarnituren	14,50	-
EST.DL...	FS 	23,25	-
Knopf feststehend			
EST.KF 5/40, 2/40	Objektgarnituren	25,00	-
EST.KF FS 5/40, 2/40, 3/40	FS 	32,50	-
Knopflochteil drehbar			
EST.KL...5.../40 Stück	Objektgarnituren	27,25	-
EST.KL...2.../40 Stück	FS 	35,25	-
EST.KL...3.../40 Stück	FS 	35,25	-
Drücker mit Wechselstift		Ausführung mit Drücker- und Aussenrosette	
EST.DW...	Objektgarnituren	28,00	-
EST.DW...	FS 	39,50	-
Drücker mit Wechselstift		Ausführung mit Drücker, ohne Aussenrosette	
EST.DW...	Objektgarnituren	24,25	-
EST.DW...	FS 	35,25	-
Drücker für Standflügeltüren			
EST.DW.FW mit Aussenrosette	FW 	39,50	-
EST.DW.FW ohne Aussenrosette	FW 	35,25	-

DIN 18255

DIN 18273

für Feuerschutztüren
T30 - T120

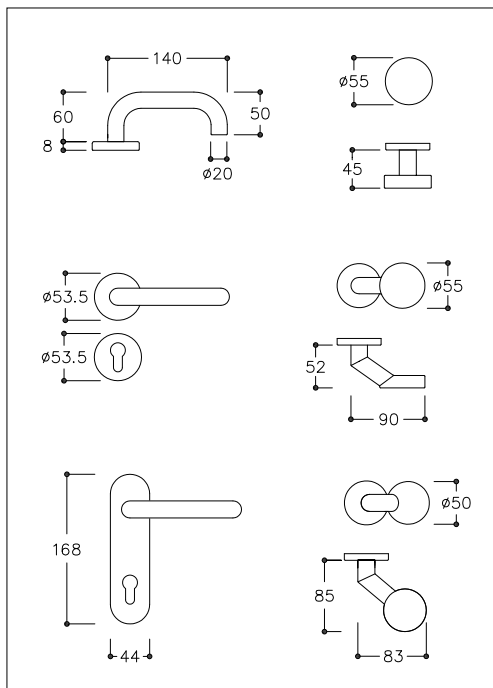



DIN EN 1906

Gebrauchsklasse 4

DIN EN 179

Türen in Flucht-
und Rettungswegen



EST 41 Festdrehbar

NORMBAU Objekt-Drückergarnitur Serie EST 41 nach DIN EN 1906, Gebrauchsklasse 4 und der DIN 18255. FS-Ausführung mit zusätzlicher Drückerstiftverbindung nach DIN 18273 und DIN EN 179. Drücker und Rosetten- bzw. Schildabdeckungen aus Edelstahl, Werkstoff Nr. 1.4301 (A2-AISI 304), Oberfläche fein matt. Drücker mit festdrehbarer Verbindung in wartungsfreien Gleitlagern, mit zusätzlicher Stiftverbindung. Rosettengarnitur mit Federvorspannung, mit Stützzapfen $\phi 7$ mm und verdeckter Verschraubung mit beschichteten Hülsenschrauben M4.

Kurzchildgarnituren ohne Federvorspannung, mit Stützzapfen $\phi 8$ mm. Mit Rosetten oder Kurzchildern in PZ, BBT, Blind und Bad-Notöffnung Münz.

Standardtürstärke Deutschland:

Zimmertüren ZG, WG (Vkt. 8 mm) = 35 - 45 mm

Haustüren ZG, WG (Vkt. 10 mm) = 66 - 75 mm

Feuerschutzgarnituren ZG, WG (Vkt. 9 mm) = 46 - 55 mm










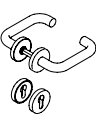








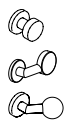
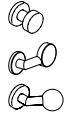
Standardtürstärke Österreich:

Zimmertüren ZG, WG (Vkt. 8,5 mm) = 35 - 45 mm

Feuerschutzgarnituren ZG, WG (Vkt. 8,5 mm) = 35 - 45 mm

Ausschreibungstexte siehe Register Allgemeine Informationen.

Drücker und Rosetten- bzw. Schildabdeckungen aus
Edelstahl - V2A - Werkstoff Nr. 1.4301 (A2-AISI 304)

	 8 DIN	 10 DIN	 9 FS DIN 	 9 FW DIN 	 8,5 ÖNORM	 8,5 FS ÖNORM 
	Produktgruppe 6300					
	Bestell-Nr.	Bestell-Nr.	Bestell-Nr.	Bestell-Nr.	Bestell-Nr.	Bestell-Nr.
	Drückergarnitur					
	EST.ZG...41.../40 PZ	2287 120	2287 121	2287 190	2287 191	2283 120 2283 190
	EST.ZG 41.../40 BBT	2287 110				2283 110
	EST.ZG...41.../40 Blind	2287 150		2287 200		2283 150 2283 200
	EST.BZG 41.../40 Münz	2287 130				2283 130
	Wechselgarnitur mit feststehendem Knopf					
	EST.WG...41.../40 PZ rechts	2287 430	2287 431	2287 490		2283 430 2283 490
	EST.WG...41.../40 PZ links (wie Abbildung)	2287 440	2287 441	2287 491		2283 440 2283 491
	EST.WG 41.../40 BBT rechts	2287 410				2283 410
	EST.WG 41.../40 BBT links (wie Abbildung)	2287 420				2283 420
	EST.WG...41.../40 Blind rechts	2287 450		2287 500		2283 450 2283 500
	EST.WG...41.../40 Blind links (wie Abbildung)	2287 460		2287 501		2283 460 2283 501
	Drückergarnitur					
	EST.ZG...41.../43 PZ 72	2329 020		2329 070	2329 071	
	EST.ZG 41.8/43 BBT 72	2329 010				
	EST.ZG...41.../43 Blind	2329 050		2329 100		
	EST.BZG 41.8/43 Münz 8.78	2329 030				
	EST.BZG 41.8/43 Münz 8.72	2329 031				
	Wechselgarnitur mit feststehendem Knopf					
	EST.WG...41.../43 PZ 72	2329 120		2329 170		
	EST.WG...41.../43 Blind	2329 150		2329 200		
	Drückerpaar (mit Hülsenschrauben und Drückerstift)					
	EST.ZD...41.../40 Paar	2329 210	2329 211	2329 310		2329 710 2329 810
	Wechseldrücker (mit Hülsenschrauben und Drückerstift)					
	EST.WD...41...K5/40 rechts	2329 240	2329 241	2329 350		2329 740 2329 840
	EST.WD...41...K5/40 links (wie Abbildung)	2329 242	2329 243	2329 351		2329 742 2329 841
	Drücker mit Wechselstift Ci und TS angeben!					
	EST.DW...41.../40 Blind rechts (m. Außenros.)	2329 271		2329 371		2329 771 2329 871
	EST.DW...41.../40 Blind links (m. Außenros.) Abb.	2329 281		2329 381		2329 781 2329 881
	EST.DW...41.../40 rechts (ohne Außenrosette)	2329 270	2329 272	2329 370		2329 770 2329 870
	EST.DW...41.../40 links (ohne Außenrosette)	2329 280	2329 282	2329 380		2329 780 2329 880
	Türdrücker für Standflügeltüren in Flucht- und Rettungswegen Ci und TS angeben!					
	EST.DW.FW 41.9/40 BL (mit Außenrosette) Abb.				2329 400	
	EST.DW.FW 41.9/40 (ohne Außenrosette)				2329 410	
	Drückerlochteil ohne Drückerstift (mit Hülsenschrauben)					
	EST.DL...41.../40 rechts, Stück	2329 230		2329 330		2329 730 2329 830
	EST.DL...41.../40 links, Stück (wie Abbildung)	2329 231		2329 331		2329 731 2329 831
	Knopf feststehend					
	EST.KF...5/40, ohne Wechselstift	2286 080	2286 080	2286 085		2286 080 2286 085
	EST.KF...2/40, ohne Wechselstift	2286 880	2286 880	2286 885		2286 880 2286 885
	EST.KF...3/40, ohne Wechselstift	2286 095	2286 095	2286 095		2286 095 2286 095
	Knopflochteil drehbar					
	EST.KL...5.../40 Stück	2286 910		2286 915		2286 940 2286 945
	EST.KL...2.../40 Stück	2286 920		2286 925		2286 950 2286 955
	EST.KL...3.../40 Stück	2286 930		2286 935		2286 960 2286 965

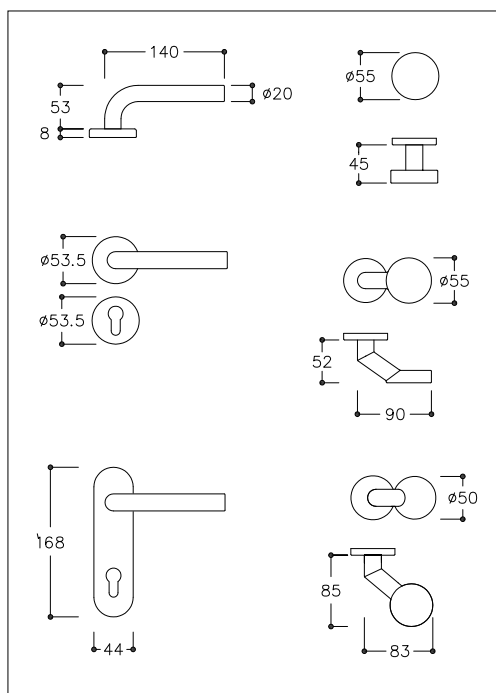

DIN 18255

DIN 18273

für Feuerschutztüren
T30 - T120

DIN EN 1906

Gebrauchsklasse 4



EST 51 Festdrehbar

NORMBAU Objekt-Drückergarnitur Serie EST 51 nach DIN EN 1906, Gebrauchsklasse 4 und der DIN 18255. FS-Ausführung mit zusätzlicher Drückerstiftverbindung nach DIN 18273. Drücker und Rosetten- bzw. Schildabdeckungen aus Edelstahl, Werkstoff Nr. 1.4301 (A2-AISI 304), Oberfläche fein matt. Drücker mit festdrehbarer Verbindung in wartungsfreien Gleitlagern, mit zusätzlicher Stiftverbindung. Rosettengarnitur mit Federvorspannung, mit Stützzapfen $\varnothing 7$ mm und verdeckter Verschraubung mit beschichteten Hülsenschrauben M4. Kurzschildgarnituren ohne Federvorspannung, mit Stützzapfen $\varnothing 8$ mm. Mit Rosetten oder Kurzschildern in PZ, BBT, Blind und Bad-Notöffnung Münz.

Standardtürstärke Deutschland:

Zimmertüren ZG, WG (Vkt. 8 mm) = 35 - 45 mm

Haustüren ZG, WG (Vkt. 10 mm) = 66 - 75 mm

Feuerschutzgarnituren ZG, WG (Vkt. 9 mm) = 46 - 55 mm




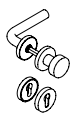
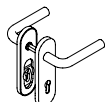
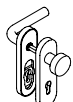




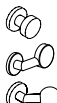

Standardtürstärke Österreich:

Zimmertüren ZG, WG (Vkt. 8,5 mm) = 35 - 45 mm

Feuerschutzgarnituren ZG, WG (Vkt. 8,5 mm) = 35 - 45 mm

Ausschreibungstexte siehe Register Allgemeine Informationen.

Drücker und Rosetten- bzw. Schildabdeckungen aus
Edelstahl - V2A - Werkstoff Nr. 1.4301 (A2-AISI 304)

	□ 8 DIN	□ 10 DIN	□ 9 FS DIN 	□ 8,5 ÖNORM	□ 8,5 FS ÖNORM 
	Produktgruppe 6300				
	Bestell-Nr.	Bestell-Nr.	Bestell-Nr.	Bestell-Nr.	Bestell-Nr.
	Drückergarnitur				
	EST.ZG...51.../40 PZ	2287 020	2287 021	2287 090	2283 020
	EST.ZG 51.../40 BBT	2287 010			2283 010
	EST.ZG...51.../40 Blind	2287 050		2287 100	2283 050
	EST.BZG 51.../40 Münz...	2287 030			2283 030
	Wechselgarnitur mit feststehendem Knopf				
	EST.WG...51...K5/40 PZ rechts	2287 330	2287 331	2287 390	2283 330
	EST.WG...51...K5/40 PZ links (wie Abbildung)	2287 340	2287 341	2287 391	2283 340
	EST.WG 51...K5/40 BBT rechts	2287 310			2283 310
	EST.WG 51...K5/40 BBT links (wie Abbildung)	2287 320			2283 320
	EST.WG...51...K5/40 Blind rechts	2287 350		2287 400	2283 350
	EST.WG...51...K5/40 Blind links (wie Abbildung)	2287 360		2287 401	2283 360
	Drückergarnitur				
	EST.ZG...51.../43 PZ 72	2331 020		2331 070	
	EST.ZG 51.../43 BBT 72	2331 010			
	EST.ZG...51.../43 Blind	2331 050		2331 100	
	EST.BZG 51.../43 Münz 78	2331 030			
	EST.BZG 51.../43 Münz 72	2331 031			
	Wechselgarnitur mit feststehendem Knopf				
	EST.WG...51.../43 PZ 72	2331 120		2331 170	
	EST.WG 51.../43 Blind	2331 150			
	Drückerpaa (mit Hülsenschrauben und Drückerstift)				
EST.ZD...51.../40 Paar	2331 210	2331 211	2331 310	2331 710	
	Wechseldrucker (mit Hülsenschrauben und Drückerstift)				
	EST.WD...51...K5/40 rechts	2331 240	2331 241	2331 350	2331 740
	EST.WD...51...K5/40 links (wie Abbildung)	2331 242	2331 243	2331 351	2331 742
	Drucker mit Wechselstift Ci und TS angeben!				
	EST.DW...51.../40 Blind rechts (m. Außenros.)	2331 271		2331 371	2331 771
	EST.DW...51.../40 Blind links (m. Außenros.) Abb.	2331 281		2331 381	2331 781
	EST.DW...51.../40 rechts (ohne Außenrosette)	2331 270		2331 370	2331 770
	EST.DW...51.../40 links (ohne Außenrosette)	2331 280		2331 380	2331 780
	Druckerlochteil ohne Drückerstift (mit Hülsenschrauben)				
	EST.DL...51.../40 rechts, Stück	2331 230		2331 330	2331 730
	EST.DL...51.../40 links, Stück (wie Abbildung)	2331 231		2331 331	2331 731
	Knopf feststehend				
	EST.KF...5/40, ohne Wechselstift	2286 080	2286 080	2286 085	2286 080
	EST.KF...2/40, ohne Wechselstift	2286 880	2286 880	2286 885	2286 880
	EST.KF...3/40, ohne Wechselstift	2286 095	2286 095	2286 095	2286 095
	Knopflochteil drehbar				
	EST.KL...5.../40 Stück	2286 910		2286 915	2286 940
	EST.KL...2.../40 Stück	2286 920		2286 925	2286 950
	EST.KL...3.../40 Stück	2286 930		2286 935	2286 960

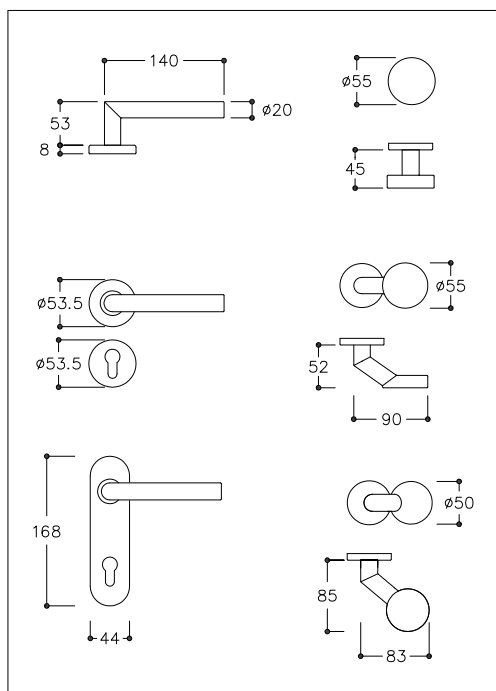
DIN 18255

DIN 18273

für Feuerschutztüren
T30 - T120

DIN EN 1906

Gebrauchsklasse 4



EST 21 Festdrehbar

NORMBAU Objekt-Drückergarnitur Serie EST 21 nach DIN EN 1906, Gebrauchsklasse 4 und der DIN 18255. FS-Ausführung mit zusätzlicher Drückerstiftverbindung nach DIN 18273. Drücker und Rosetten- bzw. Schildabdeckungen aus Edelstahl, Werkstoff Nr. 1.4301 (A2-AISI 304), Oberfläche fein matt. Drücker mit festdrehbarer Verbindung in wartungsfreien Gleitlagern, mit zusätzlicher Stiftverbindung. Rosettengarnitur mit Federvorspannung, mit Stützzapfen $\varnothing 7$ mm und verdeckter Verschraubung mit beschichteten Hülsenschrauben M4.

Kurzchildgarnituren ohne Federvorspannung, mit Stützzapfen $\varnothing 8$ mm. Mit Rosetten oder Kurzschildern in PZ, BBT, Blind und Bad-Notöffnung Münz.

Standardtürstärke Deutschland:

Zimmertüren ZG, WG (Vkt. 8 mm) = 35 - 45 mm

Haustüren ZG, WG (Vkt. 10 mm) = 66 - 75 mm

Feuerschutzgarnituren ZG, WG (Vkt. 9 mm) = 46 - 55 mm



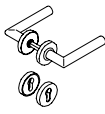
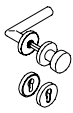
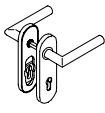

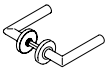



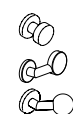
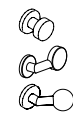
Standardtürstärke Österreich:

Zimmertüren ZG, WG (Vkt. 8,5 mm) = 35 - 45 mm

Feuerschutzgarnituren ZG, WG (Vkt. 8,5 mm) = 35 - 45 mm

Ausschreibungstexte siehe Register Allgemeine Informationen.

Drücker und Rosetten- bzw. Schildabdeckungen aus
Edelstahl - V2A - Werkstoff Nr. 1.4301 (A2-AISI 304)

		□ 8 DIN	□ 10 DIN	□ 9 FS DIN 	□ 8,5 ÖNORM	□ 8,5 FS ÖNORM 
		Produktgruppe 6300				
		Bestell-Nr.	Bestell-Nr.	Bestell-Nr.	Bestell-Nr.	Bestell-Nr.
	Drückergarnitur					
	EST.ZG...21.../40 PZ	2287 220	2287 221	2287 290	2283 220	2283 290
	EST.ZG 21.../40 BBT	2287 210			2283 210	
	EST.ZG...21.../40 Blind	2287 250		2287 300	2283 250	2283 300
	EST.BZG 21.../40 Münz...	2287 230			2283 230	
	Wechselgarnitur mit feststehendem Knopf					
	EST.WG...21...K5/40 PZ rechts	2287 530	2287 531	2287 590	2283 530	2283 590
	EST.WG...21...K5/40 PZ links (wie Abbildung)	2287 540	2287 541	2287 591	2283 540	2283 591
	EST.WG 21...K5/40 BBT rechts	2287 510			2283 510	
	EST.WG 21...K5/40 BBT links (wie Abbildung)	2287 520			2283 520	
	EST.WG...21...K5/40 Blind rechts	2287 550		2287 600	2283 550	2283 600
	EST.WG...21...K5/40 Blind links (wie Abbildung)	2287 560		2287 601	2283 560	2283 601
	Drückergarnitur					
	EST.ZG...21.../43 PZ 72	2327 020		2327 070		
	EST.ZG 21.../43 BBT 72	2327 010				
	EST.ZG...21.../43 Blind	2327 050		2327 100		
	EST.BZG 21.../43 Münz 78	2327 030				
	Wechselgarnitur mit feststehendem Knopf					
	EST.WG...21...K5/43 PZ 72	2327 120		2327 170		
	EST.WG...21...K5/43 Blind	2327 150		2327 200		
	Drückerpaar (mit Hülsenschrauben und Drückerstift)					
EST.ZD...21.../40 Paar	2327 210	2327 211	2327 310	2327 710	2327 810	
	Wechseldrücker (mit Hülsenschrauben und Drückerstift)					
	EST.WD...21...K5/40 rechts	2327 240	2327 241	2327 350	2327 740	2327 840
	EST.WD...21...K5/40 links (wie Abbildung)	2327 242	2327 243	2327 351	2327 742	2327 841
	Drücker mit Wechselstift Ci und TS angeben!					
	EST.DW...21.../40 Blind rechts (m. Außenros.)	2327 271		2327 371	2327 771	2327 871
	EST.DW...21.../40 Blind links (m. Außenros.) Abb.	2327 281		2327 381	2327 781	2327 881
	EST.DW...21.../40 rechts (ohne Außenrosette)	2327 270	2327 272	2327 370	2327 770	2327 870
	EST.DW...21.../40 links (ohne Außenrosette)	2327 280	2327 282	2327 380	2327 780	2327 880
	Drückerlochteil ohne Drückerstift (mit Hülsenschrauben)					
	EST.DL...21.../40 rechts, Stück	2327 230		2327 330	2327 730	2327 830
	EST.DL...21.../40 links, Stück (wie Abbildung)	2327 231		2327 331	2327 731	2327 831
	Knopf feststehend					
	EST.KF...5/40, ohne Wechselstift	2286 080	2286 080	2286 085	2286 080	2286 085
	EST.KF...2/40, ohne Wechselstift	2286 880	2286 880	2286 885	2286 880	2286 885
	EST.KF...3/40, ohne Wechselstift	2286 095	2286 095	2286 095	2286 095	2286 095
	Knopflochteil drehbar					
	EST.KL...5.../40 Stück	2286 910		2286 915	2286 940	2286 945
	EST.KL...2.../40 Stück	2286 920		2286 925	2286 950	2286 955
	EST.KL...3.../40 Stück	2286 930		2286 935	2286 960	2286 965

DIN 18255

DIN 18273

für Feuerschutztüren
T30 - T120

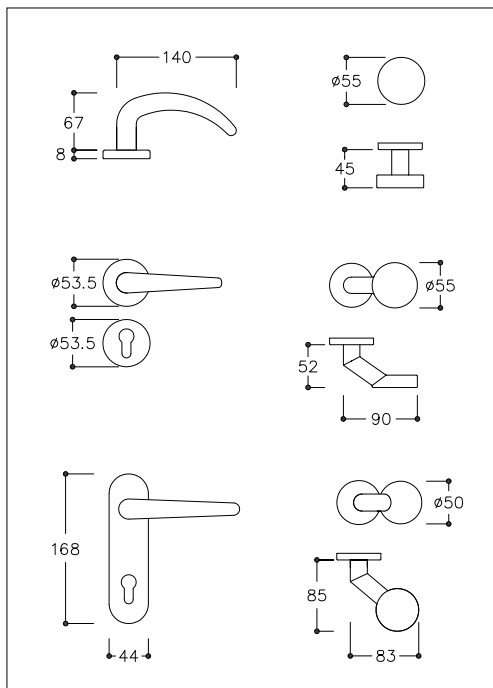



DIN EN 1906

Gebrauchsklasse 4

DIN EN 179

Türen in Flucht-
und Rettungswegen



EST 61 Festschraubbar

NORMBAU Objekt-Drückergarnitur Serie EST 61 nach DIN EN 1906, Gebrauchsklasse 4 und der DIN 18255. FS-Ausführung mit zusätzlicher Drückerstiftverbindung nach DIN 18273 und DIN EN 179. Drücker und Rosetten- bzw. Schildabdeckungen aus Edelstahl, Werkstoff Nr. 1.4301 (A2-AISI 304), Oberfläche fein matt, Drücker mit festschraubbarer Verbindung in wartungsfreien Gleitlagern, mit zusätzlicher Stiftverbindung. Rosettengarnitur mit Federvorspannung, mit Stützzapfen \varnothing 7 mm und verdeckter Verschraubung mit beschichteten Hülsschrauben M4.

Kurzchildgarnituren ohne Federvorspannung, mit Stützzapfen \varnothing 8 mm. Mit Rosetten oder Kurzchildern in PZ, BBT, Blind und Bad-Notöffnung Münz.

Standardtürstärke Deutschland:

Zimmertüren ZG, WG (Vkt. 8 mm) = 35 - 45 mm

Haustüren ZG, WG (Vkt. 10 mm) = 66 - 75 mm

Feuerschutzgarnituren ZG, WG (Vkt. 9 mm) = 46 - 55 mm



















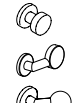
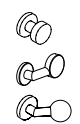
Standardtürstärke Österreich:

Zimmertüren ZG, WG (Vkt. 8,5 mm) = 35 - 45 mm

Feuerschutzgarnituren ZG, WG (Vkt. 8,5 mm) = 35 - 45 mm

Ausschreibungstexte siehe Register Allgemeine Informationen.

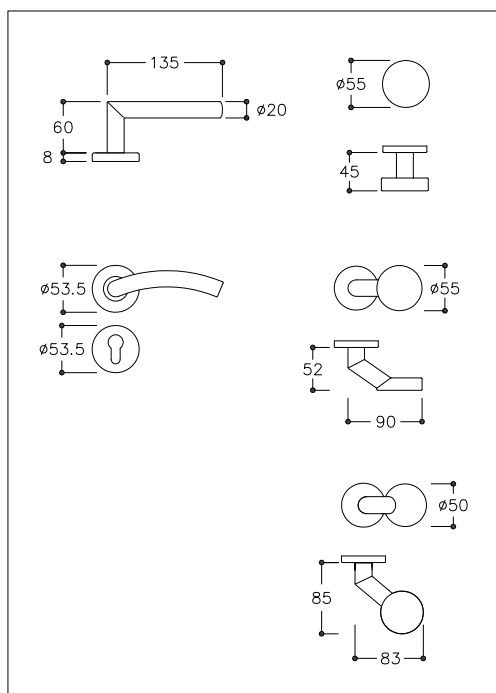

Drücker und Rosetten- bzw. Schildabdeckungen aus
Edelstahl - V2A - Werkstoff Nr. 1.4301 (A2-AISI 304)

	 8 DIN	 10 DIN	 9 FS DIN 	 9 FW DIN 	 8,5 ÖNORM	 8,5 FS ÖNORM 
	Produktgruppe 6300					
	Bestell-Nr.	Bestell-Nr.	Bestell-Nr.	Bestell-Nr.	Bestell-Nr.	Bestell-Nr.
	Drückergarnitur					
	EST.ZG...61.../40 PZ	2297 120	2297 121	2297 190	2297 192	2293 120 2293 190
	EST.ZG 61.../40 BBT	2297 110				2293 110
	EST.ZG...61.../40 Blind	2297 150		2297 191		2293 150 2293 200
	EST.BZG 61.../40 Münz	2297 130				2293 130
	Wechselgarnitur mit feststehendem Knopf					
	EST.WG...61...K5/40 PZ rechts	2297 430	2297 431	2297 490		2293 430 2293 490
	EST.WG...61...K5/40 PZ links (Abbildung)	2297 440	2297 441	2297 491		2293 440 2293 491
	EST.WG 61...K5/40 BBT rechts	2297 410				2293 410
	EST.WG 61...K5/40 BBT links (Abbildung)	2297 420				2293 420
	EST.WG...61...K5/40 Blind rechts	2297 450		2297 500		2293 450 2293 500
	EST.WG...61...K5/40 Blind links (Abbildung)	2297 460		2297 501		2293 460 2293 501
	Drückergarnitur					
	EST.ZG...61.../43 PZ 72	2332 020		2332 070	2332 071	
	EST.ZG 61.../43 BBT 72	2332 010				
	EST.ZG...61.../43 Blind	2332 050		2332 100		
	EST.BZG 61.../43 Münz 78	2332 030				
	Wechselgarnitur mit feststehendem Knopf					
	EST.WG...61.../43 PZ 72	2332 120		2332 170		
	EST.WG 61.../43 Blind	2332 150				
	Drückerpaar (mit Hülsenschrauben und Drückerstift)					
	EST.ZD...61.../40 Paar	2332 210	2332 211	2332 310		2332 710 2332 810
	Wechseldrücker (mit Hülsenschrauben und Drückerstift)					
	EST.WD...61...K5/40 rechts	2332 240	2332 241	2332 350		2332 740 2332 840
	EST.WD...61...K5/40 links (wie Abbildung)	2332 242	2332 243	2332 351		2332 742 2332 841
	Drücker mit Wechselstift Ci und TS angeben!					
	EST.DW...61.../40 Blind rechts (m. Außenros.)	2332 271		2332 371		2332 771 2332 871
	EST.DW...61.../40 Blind links (m. Außenros.) Abb.	2332 281		2332 381		2332 781 2332 881
	EST.DW...61.../40 rechts (ohne Außenrosette)	2332 270		2332 370		2332 770 2332 870
	EST.DW...61.../40 links (ohne Außenrosette)	2332 280		2332 380		2332 780 2332 880
	Türdrücker für Standflügeltüren in Flucht- und Rettungswegen					
	EST.DW.FW 61.9/40 BL (mit Außenrosette) Abb.				2332 400	
	EST.DW.FW 61.9/40 (ohne Außenrosette)				2332 410	
	Drückerlochteil ohne Drückerstift (mit Hülsenschrauben)					
	EST.DL...61.../40 rechts, Stück	2332 230		2332 330		2332 730 2332 830
	EST.DL...61.../40 links, Stück (wie Abb.)	2332 231		2332 331		2332 731 2332 831
	Knopf feststehend					
	EST.KF...5/40, ohne Wechselstift	2286 080	2286 080	2286 085		2286 080 2286 085
	EST.KF...2/40, ohne Wechselstift	2286 880	2286 880	2286 885		2286 880 2286 885
	EST.KF...3/40, ohne Wechselstift	2286 095	2286 095	2286 095		2286 095 2286 095
	Knopflochteil drehbar					
	EST.KL...5.../...40 Stück	2286 910		2286 915		2286 940 2286 945
	EST.KL...2.../...40 Stück	2286 920		2286 925		2286 950 2286 955
	EST.KL...3.../...40 Stück	2286 930		2286 935		2286 960 2286 965

DIN 18255

DIN EN 1906

Gebrauchsklasse 4



EST 31 Festdrehbar

NORMBAU Objekt-Drückergarnitur Serie EST 31 nach DIN EN 1906, Gebrauchsklasse 4 und der DIN 18255. Drücker- und Rosettenabdeckungen aus Edelstahl, Werkstoff Nr. 1.4301 (A2-AISI 304), Oberfläche fein matt.

Drücker mit festdrehbarer Verbindung in wartungsfreien Gleitlagern, mit zusätzlicher Stiftverbindung. Rosettengarnitur mit Federvorspannung, mit Stützzapfen $\varnothing 7$ mm und verdeckter Verschraubung mit beschichteten Hülsenschrauben M4.

Mit Rosetten in PZ, BBT, Blind und Bad-Notöffnung Münz.

Standardtürstärke Deutschland:

Zimmertüren ZG, WG (Vkt. 8 mm) = 35 - 45 mm

Standardtürstärke Österreich:

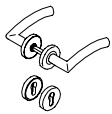





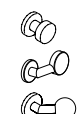
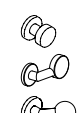
Zimmertüren ZG, WG (Vkt. 8,5 mm) = 35 - 45 mm

Ausschreibungstexte siehe Register Allgemeine Informationen.


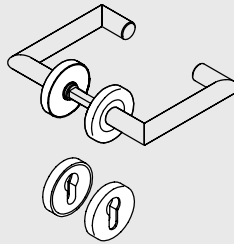














Drücker und Rosetten- bzw. Schildabdeckungen aus
Edelstahl - V2A - Werkstoff Nr. 1.4301 (A2-AISI 304)

□ 8 DIN	□ 8,5 ÖNORM
------------	----------------

Produktgruppe 6300
Bestell-Nr. Bestell-Nr.

		□ 8 DIN	□ 8,5 ÖNORM
	Drückergarnitur		
	EST.ZG 31.../40 PZ	2297 020	2293 020
	EST.ZG 31.../40 BBT	2297 010	2293 010
	EST.ZG 31.../40 Blind	2297 050	2293 050
	EST.BZG 31.../40 Münz...	2297 030	2293 030
	Wechselgarnitur mit feststehendem Knopf		
	EST.WG 31...K5/40 PZ rechts	2297 330	2293 330
	EST.WG 31...K5/40 PZ links (wie Abbildung)	2297 340	2293 340
	EST.WG 31...K5/40 BBT rechts	2297 310	2293 310
	EST.WG 31...K5/40 BBT links (wie Abbildung)	2297 320	2293 320
	EST.WG 31...K5/40 Blind rechts	2297 350	2293 350
	EST.WG 31...K5/40 Blind links (wie Abbildung)	2297 360	2293 360
	Drückerpaar (mit Hülsenschrauben u. Drückerstift)		
	EST.ZD 31.../40 Paar	2328 210	2328 710
	Wechseldrucker (mit Hülsenschrauben und Drückerstift)		
	EST.WD 31...K5/40 rechts	2328 240	2328 740
	EST.WD 31...K5/40 links (wie Abbildung)	2328 242	2328 742
	Drucker mit Wechselstift Ci und TS angeben!		
	EST.DW 31.../40 Blind rechts (m. Außenros.)	2328 271	2328 771
	EST.DW 31.../40 Blind links (m. Außenros.) Abbildung	2328 281	2328 781
	EST.DW 31.../40 rechts (ohne Außenrosette)	2328 270	2328 770
	EST.DW 31.../40 links (ohne Außenrosette)	2328 280	2328 780
	Druckerlochteil ohne Drückerstift (mit Hülsenschrauben)		
	EST.DL 31.../40 rechts, Stück	2328 230	2328 730
	EST.DL 31.../40 links, Stück (wie Abbildung)	2328 231	2328 731
	Knopf feststehend		
	EST.KF...5/40, ohne Wechselstift	2286 080	2286 080
	EST.KF...2/40, ohne Wechselstift	2286 880	2286 880
	EST.KF...3/40, ohne Wechselstift	2286 095	2286 095
	Knopflochteil drehbar		
	EST.KL...5.../40 Stück	2286 910	2286 940
	EST.KL...2.../40 Stück	2286 920	2286 950
	EST.KL...3.../40 Stück	2286 930	2286 960



Serie EST 11			Garnitur mit Rosette
			
			Produktgruppe 6300
Drückergarnituren	Optionen		€
EST.ZG...	Objektgarnituren		42,25
EST.ZG...	FS 		70,50
EST.ZG...	FW 		92,00
EST.BZG...	Objektgarnituren		50,50
Wechselgarnituren			
EST.WG...	Objektgarnituren		52,00
EST.WG...	FS 		82,00
EST.WG...	FW 		-
Drückerpaar		Ausführung mit Drückerrosetten, ohne Schlüsselrosetten	
EST.ZD...	Objektgarnituren		34,75
EST.ZD...	FS 		53,50
Wechseldrücker			
EST.WD...	Objektgarnituren		44,75
EST.WD...	FS 		64,00
Drückerlochteil			
EST.DL...	Objektgarnituren		17,25
EST.DL...	FS 		26,75
Knopf ohne Wechselstift, Knopf feststehend			
EST.KF 5/40, 2/40	Objektgarnituren		25,00
EST.KF FS 5/40, 3/40, 2/40	FS 		32,50
Knopflochteil drehbar			
EST.KL...5.../40 Stück	Objektgarnituren		27,25
EST.KL...2.../40 Stück, 5/40	FS 		35,25
EST.KL...3.../40 Stück	FS 		35,25
Drücker mit Wechselstift		Ausführung mit Drücker- und Aussenrosette	
EST.DW...	Objektgarnituren		30,50
EST.DW...	FS 		42,00
Drücker mit Wechselstift		Ausführung mit Drücker-, ohne Aussenrosette	
EST.DW...	Objektgarnituren		26,25
EST.DW...	FS 		36,00
Drücker für Standflügeltüren			
EST.DW.FW mit Aussenrosette	FW 		42,00
EST.DW.FW ohne Aussenrosette	FW 		37,75

DIN 18255

DIN 18273

für Feuerschutztüren
T30 - T120

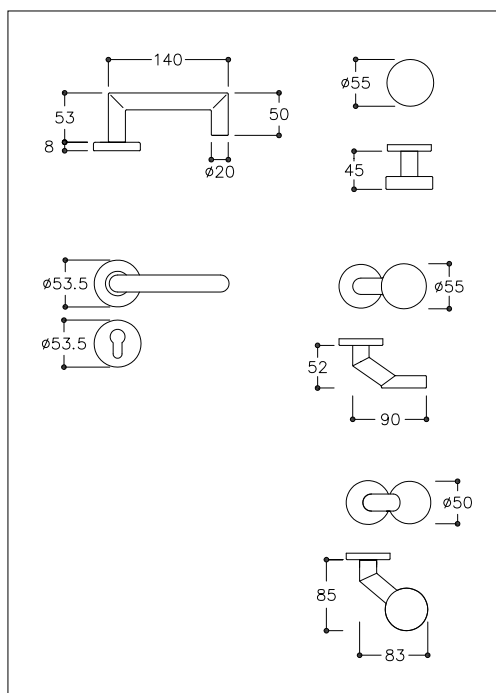



DIN EN 1906

Gebrauchsklasse 4

DIN EN 179

Türen in Flucht-
und Rettungswegen



EST 11 Festdrehbar

NORMBAU Objekt-Drückergarnitur Serie EST 11 nach DIN EN 1906, Gebrauchsklasse 4 und der DIN 18255. FS-Ausführung mit zusätzlicher Drückerstiftverbindung nach DIN 18273 und DIN EN 179. Drücker und Rosetten aus Edelstahl, Werkstoff Nr. 1.4301 (A2-AISI 304), Oberfläche fein matt. Drücker mit festdrehbarer Verbindung in wartungsfreien Gleitlagern, mit zusätzlicher Stiftverbindung. Rosettengarnitur mit Federvorspannung, mit Stützzapfen \varnothing 7 mm und verdeckter Verschraubung mit beschichteten Hülsenschrauben M4. Mit Rosetten in PZ, BBT, Blind und Bad-Notöffnung Münz.

Standardtürstärke Deutschland:

Zimmertüren ZG, WG (Vkt. 8 mm) = 35 - 45 mm

Haustüren ZG, WG (Vkt. 10 mm) = 66 - 75 mm

Feuerschutzgarnituren ZG, WG (Vkt. 9 mm) = 46 - 55 mm










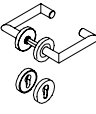
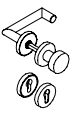





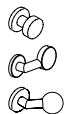
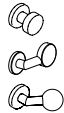
Standardtürstärke Österreich:

Zimmertüren ZG, WG (Vkt. 8,5 mm) = 35 - 45 mm

Feuerschutzgarnituren ZG, WG (Vkt. 8,5 mm) = 35 - 45 mm

Ausschreibungstexte siehe Register Allgemeine Informationen.

Drücker und Rosetten aus Edelstahl - V2A -
Werkstoff Nr. 1.4301 (A2-AISI 304)

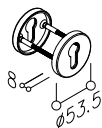
	 8 DIN	 10 DIN	 9 FS DIN 	 9 FW DIN 	 8,5 ÖNORM	 8,5 FS ÖNORM 
	Produktgruppe 6300					
	Bestell-Nr.	Bestell-Nr.	Bestell-Nr.	Bestell-Nr.	Bestell-Nr.	Bestell-Nr.
	Drückergarnitur					
	EST.ZG...11.../40 PZ	2326 020	2326 021	2326 070	2326 071	2326 520 2326 570
	EST.ZG 11.../40 BBT	2326 010				2326 510
	EST.ZG...11.../40 Blind	2326 050		2326 100		2326 550 2326 660
	EST.BZG 11.../40 Münz	2326 030				2326 530
	Wechselgarnitur mit feststehendem Knopf					
	EST.WG...11...K5/40 PZ rechts	2326 120	2326 122	2326 170		2326 620 2326 670
	EST.WG...11...K5/40 PZ links (wie Abbildung)	2326 121	2326 123	2326 171		2326 621 2326 671
	EST.WG 11...K5/40 BBT rechts	2326 110				2326 610
	EST.WG 11...K5/40 BBT links (wie Abbildung)	2326 111				2326 611
	EST.WG...11...K5/40 Blind rechts	2326 150		2326 200		2326 650 2326 700
	EST.WG...11...K5/40 Blind links (w. Abbildung)	2326 151		2326 201		2326 651 2326 701
	Drückerpaar (mit Hülsenschrauben u. Drückerstift)					
	EST.ZD...11.../40 Paar	2326 210	2326 211	2326 310		2326 710 2326 810
	Wechseldrucker (mit Hülsenschrauben u. Stift)					
	EST.WD...11...K5/40 rechts	2326 240	2326 241	2326 350		2326 740 2326 850
	EST.WD...11...K5/40 links (wie Abbildung)	2326 242	2326 243	2326 351		2326 742 2326 851
	Drucker mit Wechselstift Ci und TS angeben!					
	EST.DW...11.../40 Blind rechts (m. Außenros.)	2326 271		2326 371		2326 771 2326 871
	EST.DW...11.../40 Blind links (m. Außenros.) Abb.	2326 281		2326 381		2326 781 2326 881
	EST.DW...11.../40 rechts (ohne Außenrosette)	2326 270		2326 370		2326 770 2326 870
	EST.DW...11.../40 links (ohne Außenrosette)	2326 280		2326 380		2326 780 2326 880
	Türdrucker für Standflügeltüren in Flucht- und Rettungswegen Ci und TS angeben!					
	EST.DW.FW 11.9/40 BL (mit Außenrosette) Abb.				2326 400	
	EST.DW.FW 11.9/40 (ohne Außenrosette)				2326 410	
	Druckerlochteil ohne Drückerstift (mit Hülsenschrauben)					
	EST.DL...11.../40 rechts, Stück	2326 230		2326 330		2326 730 2326 830
	EST.DL...11.../40 links, Stück (wie Abbildung)	2326 231		2326 331		2326 731 2326 831
	Knopf feststehend					
	EST.KF...5/40, ohne Wechselstift	2286 080	2286 080	2286 085		2286 080 2286 085
	EST.KF...2/40, ohne Wechselstift	2286 880	2286 880	2286 885		2286 880 2286 885
	EST.KF...3/40, ohne Wechselstift	2286 095	2286 095	2286 095		228 095 2286 095
	Knopflochteil drehbar					
	EST.KL...5.../40 Stück	2286 910		2286 915		2286 940 2286 945
	EST.KL...2.../40 Stück	2286 920		2286 925		2286 950 2286 955
	EST.KL...3.../40 Stück	2286 930		2286 935		2286 960 2286 965

Schlüsselrosetten und Montagesets für abweichende Türstärken siehe Seite 32.

Schlüsselrosetten, Montagesets

NORMBAU Rosetten

aus Edelstahl - V2A - Werkstoff Nr. 1.4301 (A2-AISI 304)



Schlüsselrosetten, TS 35 - 45 mm

(mit Hülsenschrauben)

EST.SS... 40 PZ, Paar

EST.SS... 40 BBT, Paar

EST.SS 40 RZ 22 CH, Paar (mit Abstand 6 mm)

EST.SS... 40 Blind, Paar

EST.BZR... 40 Münz, BZR-VKT 6-8, Paar

	□ 8 DIN	□ 10 DIN	□ 9 FS DIN	□ 8,5 ÖNORM	□ 8,5 FS ÖNORM
	Produktgruppe 6300				
Bestell-Nr. / €	Bestell-Nr. / €	Bestell-Nr. / €	Bestell-Nr. / €	Bestell-Nr. / €	Bestell-Nr. / €
	2297 220	2297 220	2279 722	2297 220	2297 220
	2297 210	2297 210		2297 210	
	2288 440				
	2297 200	2297 200	2279 702	2297 200	2297 200
	7,60	7,60	16,75	7,60	7,60
	2297 280	2297 280		2297 280	
	14,50	14,50		14,50	

Montagesets für EST.ZG

(bestehend aus Drückervierkantstift und Schrauben für abweichende Türstärken)

MS.EST.ZG... x 100 mm TS 35 - 45 mm

MS.EST.ZG... x 110 mm TS 46 - 55 mm

MS.EST.ZG... x 120 mm TS 56 - 65 mm

MS.EST.ZG... x 130 mm TS 66 - 75 mm

MS.EST.ZG... x 140 mm TS 76 - 85 mm

6,10 **6,10** **8,15** **6,10** **8,15**



Montagesets für EST.WG

(bestehend aus Drückervierkantstift und Schrauben für abweichende Türstärken)

MS.EST.WG... x 63 mm TS 35 - 45 mm

MS.EST.WG... x 73 mm TS 46 - 55 mm

MS.EST.WG... x 83 mm TS 56 - 65 mm

MS.EST.WG... x 93 mm TS 66 - 75 mm

MS.EST.WG... x 103 mm TS 76 - 85 mm

9,75 **9,75** **9,75** **9,75** **9,75**





EST 41

Preisübersicht	35
Beschreibung, Bestellübersicht	36 - 37



EST 51

Preisübersicht	35
Beschreibung, Bestellübersicht	38 - 39



EST 21

Preisübersicht	35
Beschreibung, Bestellübersicht	40 - 41



EST 1141

Preisübersicht	43
Beschreibung, Bestellübersicht	44 - 45



EST 1121

Preisübersicht	43
Beschreibung, Bestellübersicht	46 - 47



EST 71

Preisübersicht	43
Beschreibung, Bestellübersicht	48 - 49



EST 1111

Preisübersicht	51
Beschreibung, Bestellübersicht	52 - 53



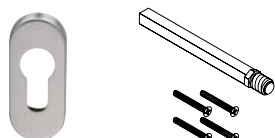
EST K2

siehe Bestellübersicht EST-Drücker



EST K3
















siehe Bestellübersicht EST-Drücker



Schlüsselrosetten, Montagesets EST.ZG / EST.WG

Beschreibung, Bestellübersicht	54
--------------------------------	----



		Produktgruppe 6300	
Drückergarnituren	Optionen	€	€
EST.ZG...	Objektgarnituren	35,00	65,00
EST.ZG...	FS 	63,50	70,00
EST.ZG...	FW 	70,50	-
Wechselgarnituren			
EST.WG...	Objektgarnituren	64,00	-
EST.WG...	FS 	75,50	-
Drückerpaar		Ausführung mit Drückerrosetten, ohne Schlüsselrosetten:	
EST.ZD...	Objektgarnituren	23,25	-
EST.ZD...	FS 	44,75	-
EST.ZD...	FW 	52,50	-
Wechseldrücker			
EST.WD...	Objektgarnituren	46,00	-
EST.WD...	FS 	58,00	-
Drücker mit Wechselstift			
EST.DW...	Objektgarnituren	24,25	-
EST.DW...	FS 	35,75	-
Drückerlochteil			
EST.DL...	Objektgarnituren	15,00	32,50
EST.DL...	FS 	23,25	35,25
Knopf feststehend			
EST.KF FS 3/77	FS 	32,50	-
EST.KF FS 2/77	FS 	32,50	-
EST.KF FS 3/46...	FS 	-	80,50
Knopf drehbar			
EST.KL FS 3/77	FS 	35,25	-
EST.KL FS 2/77	FS 	35,25	-
Drücker für Standflügeltüren			
EST.DW.FW mit Aussenrosette	FW 	37,25	-
EST.DW.FW ohne Aussenrosette	FW 	34,75	-

Serie EST 41 für Profiltüren

DIN 18255

DIN 18273

für Feuerschutztüren
T30 - T120

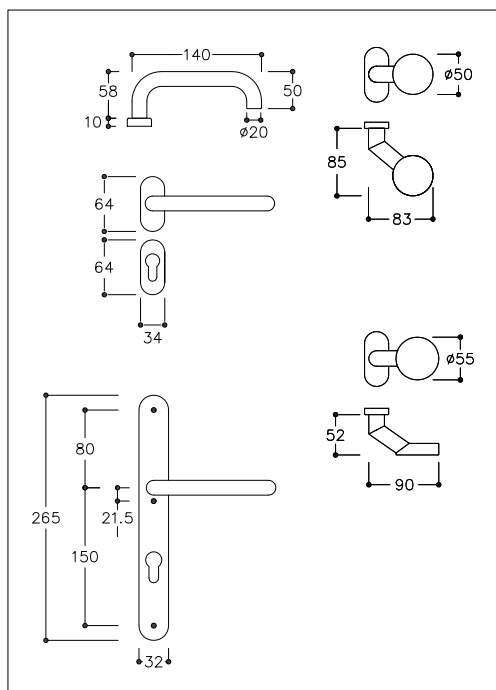


DIN EN 1906

Gebrauchsklasse 4

DIN EN 179

Türen in Flucht-
und Rettungswegen



EST 41 Festdrehbar

NORMBAU Objekt-Rohrrahmen-Drückergarnitur für Profiltüren Serie EST 41 nach DIN EN 1906, Gebrauchsklasse 4 und der DIN 18255. FS-Ausführung mit zusätzlicher Stiftverbindung nach DIN 18273 und DIN EN 179.

Drücker, Abdeckungen der Rosetten und Schilder aus Edelstahl, Werkstoff Nr. 1.4301 (A2-AISI 304), Oberfläche fein matt. Drücker mit festdrehbarer Verbindung in wartungsfreien Gleitlagern, mit zusätzlicher Stiftverbindung, mit Federrückstellung. Drückergarnituren mit verdeckter Verschraubung. Rosetten PZ, Langschilder PZ, BBT, RZ 22 (Rundzylinder).

Bei Rosettengarnitur Lieferung ohne Senkschrauben. Standard-Türstärken 56 - 75 mm, für Wechselgarnituren 54 - 63 mm.

Bei Langschilder Lieferung mit Hülsenschrauben.

Standard-Türstärken für Deutschland:

Zimmertüren ZG (Vkt. 8 mm) = 35 - 45 mm

Feuerschutzgarnituren ZG (Vkt. 9 mm) = 46 - 55 mm










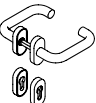
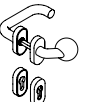
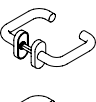





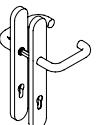
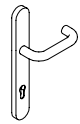
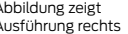
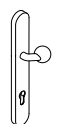
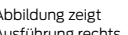
Standard-Türstärken für Österreich:

Zimmertüren ZG (Vkt. 8,5 mm) = 35 - 45 mm

Feuerschutzgarnituren ZG (Vkt. 8,5 mm) = 35 - 45 mm

Ausschreibungstexte siehe Register Allgemeine Informationen.

Drücker und Rosetten- bzw. Schildabdeckungen aus
Edelstahl - V2A - Werkstoff Nr. 1.4301 (A2-AISI 304)

	 8 DIN	 9 DIN	 9 FS DIN 	 9 FW DIN 	 8,5 ÖNORM	 8,5 FS ÖNORM 
	Produktgruppe 6300					
	Bestell-Nr.	Bestell-Nr.	Bestell-Nr.	Bestell-Nr.	Bestell-Nr.	Bestell-Nr.
	Drückergarnitur					
	EST.ZG...41.../77 PZ	2301 240	2301 740	2301 440	2301 442	2301 340 2301 640
	Wechselgarnitur					
	EST.WG...41...K3/77 PZ rechts	2302 240	2302 740	2302 440		2302 340 2302 640
	EST.WG...41...K3/77 PZ links (wie Abbildung)	2302 241	2302 741	2302 441		2302 341 2302 641
	Drückerpaar					
	EST.ZD...41.../77	2301 241	2301 741	2301 441	2301 443	2301 341 2301 641
	Wechseldrucker					
	EST.WD...41...K3/77 rechts	2302 242	2302 742	2302 444		2302 342 2302 642
	EST.WD...41...K3/77 links (wie Abbildung)	2302 243	2302 743	2302 445		2302 343 2302 643
	Drücker mit Wechselstift Ci und TS angeben!					
	EST.DW...41.../77 rechts	2302 244	2302 744	2302 746		2302 344 2302 346
	EST.DW...41.../77 links (wie Abbildung)	2302 245	2302 745	2302 747		2302 345 2302 347
	Drücker für Standflügeltüren in Flucht- und Rettungswegen Ci und TS angeben!					
	EST.DW FW 41.9/77 BL (mit Außenrosette)				2302 400	
	EST.DW FW 41.9/77 (ohne Außenrosette) Abb.				2302 410	
	Drückerlochteil ohne Drückerstift					
	EST.DL... 41.../77 rechts (Abbildung)	2301 242	2301 040	2301 040		2301 342 2301 344
	EST.DL... 41.../77 links	2301 243	2301 041	2301 041		2301 343 2301 345
	Knopf feststehend					
	EST.KF FS 3/77 ohne Wechselstift	2286 090	2286 090	2286 090		2286 090 2286 090
	EST.KF FS 2/77 ohne Wechselstift	2286 990	2286 990	2286 990		2286 990 2286 990
	Knopf drehbar					
	EST.KL...3. .../77 Stück	2286 610	2286 615	2286 615		2286 630 2286 635
	EST.KL...2. .../77 Stück	2286 620	2286 625	2286 625		2286 640 2286 645
	Drückergarnitur					
	EST.ZG...41.../46 PZ 72 (ÖNORM PZ 88)	2336 220	2336 720	2336 420		2336 320 2336 620
	EST.ZG...41.../46 PZ 92	2336 230	2336 723	2336 423		
	EST.ZG...41.../46 Blind	2336 250	2336 750	2336 450		2336 350 2336 650
	EST.ZG...41.../46 PZ 78 CH-Norm	2336 260				
	EST.ZG...41.../46 RZ 22 CH-Norm 22-74 mm	2336 270				
	EST.ZG...41.../46 RZ 22 CH-Norm 22-78 mm	2336 273				
	EST.ZG...41.../46 RZ 22-94 CH-Norm	2336 276				
	Drückerlochteil ohne Drückerstift					
	EST.DL 41.../46 PZ 72 rechts (ÖNORM PZ 88)	2336 221	2336 721	2336 421		2336 321 2336 621
	EST.DL 41.../46 PZ 72 links (ÖNORM PZ 88)	2336 222	2336 722	2336 422		2336 322 2336 622
	EST.DL 41.../46 PZ 92 rechts	2336 231	2336 724	2336 424		
	EST.DL 41.../46 PZ 92 links	2336 232	2336 725	2336 425		
	EST.DL 41.../46 Blind rechts	2336 251	2336 751	2336 451		2336 351 2336 651
	EST.DL 41.../46 Blind links	2336 252	2336 752	2336 452		2336 352 2336 652
	Knopf feststehend ohne Wechselstift					
	EST.KF FS 3/46 PZ 72 rechts (ÖNORM PZ 88)	2340 111	2340 111	2340 111		2340 211 2340 211
	EST.KF FS 3/46 PZ 72 links (ÖNORM PZ 88)	2340 112	2340 112	2340 112		2340 212 2340 212
	EST.KF FS 3/46 PZ 92 rechts	2340 121	2340 121	2340 121		
	EST.KF FS 3/46 PZ 92 links	2340 122	2340 122	2340 122		
	EST.KF FS 3/46 Blind rechts	2340 131	2340 131	2340 131		2340 131 2340 131
	EST.KF FS 3/46 Blind links	2340 132	2340 132	2340 132		2340 132 2340 132

Schlüsselrosetten, Schrauben, Drückervollstifte und Drückerwechselstifte von Standard abweichenden Türstärken siehe Seite 54 - 55.

Serie EST 51 für Profiltüren

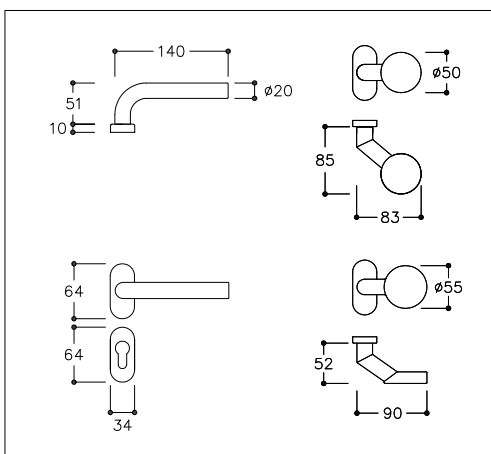
DIN 18255

DIN 18273

für Feuerschutztüren
T30 - T120

DIN EN 1906

Gebrauchsklasse 4



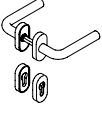
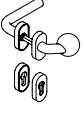
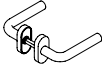







EST 51 Festdrehbar

NORMBAU Objekt-Rohrrahmen-Drückergarnitur für Profiltüren Serie EST 51 nach DIN EN 1906, Gebrauchsklasse 4 und der DIN 18255. FS-Ausführung mit zusätzlicher Stiftverbindung nach DIN 18273. Drücker, Abdeckungen der Rosetten aus Edelstahl, Werkstoff Nr. 1.4301 (A2-AISI 304), Oberfläche fein matt, Drücker mit festdrehbarer Verbindung in wartungsfreien Gleitlagern, mit zusätzlicher Stiftverbindung, mit Federrückstellung, verdeckte Verschraubung, Rosetengarnitur mit Federrückstellung, verdeckte Verschraubung. Lieferung ohne Senkschrauben. Rosetten PZ gelocht. Für Standardtürstärken 56 - 75 mm, für Wechselgarnituren 54 - 63 mm.

Ausschreibungstexte siehe Register Allgemeine Informationen.

Drücker und Rosetten aus Edelstahl - V2A -
Werkstoff Nr. 1.4301 (A2-AISI 304)

		□ 8 DIN	□ 9 DIN	□ 9 FS DIN 	□ 8,5 ÖNORM	□ 8,5 FS ÖNORM 
		Produktgruppe 6300				
		Bestell-Nr.	Bestell-Nr.	Bestell-Nr.	Bestell-Nr.	Bestell-Nr.
	Drückergarnitur					
	EST.ZG...51.../77 PZ	2301 250	2301 750	2301 450	2301 350	2301 650
	Wechselgarnitur					
	EST.WG...51...K3/77 PZ rechts	2302 250	2302 750	2302 450	2302 350	2302 650
	EST.WG...51...K3/77 PZ links (wie Abbildung)	2302 251	2302 751	2302 451	2302 351	2302 651
	Drückerpaar					
	EST.ZD...51.../77 (ohne PZ-Rosetten)	2301 251	2301 751	2301 451	2301 351	2301 651
	Wechseldrucker					
	EST.WD...51...K3/77 rechts	2302 252	2302 752	2302 454	2302 352	2302 652
	EST.WD...51...K3/77 links (wie Abbildung)	2302 253	2302 753	2302 455	2302 353	2302 653
	Drucker mit Wechselstift					
	EST.DW...51.../77 rechts	2302 254	2302 754	2302 756	2302 354	2302 356
	EST.DW...51.../77 links (wie Abbildung)	2302 255	2302 755	2302 757	2302 355	2302 357
	Drückerlochteil ohne Drückerstift					
	EST.DL... 51.../77 rechts	2301 252	2301 050	2301 050	2301 352	2301 354
	EST.DL... 51.../77 links	2301 253	2301 051	2301 051	2301 353	2301 355
	(Abb. Ausführung rechts)					
	Knopf feststehend					
	EST.KF FS 3/77 ohne Wechselstift	2286 090	2286 090	2286 090	2286 090	2286 090
	EST.KF FS 2/77 ohne Wechselstift	2286 990	2286 990	2286 990	2286 990	2286 990
	Knopf drehbar					
	EST.KL...3./77 Stück	2286 610	2286 615	2286 615	2286 630	2286 635
	EST.KL...2./77 Stück	2286 620	2286 625	2286 625	2286 640	2286 645

Serie EST 21 für Profiltüren

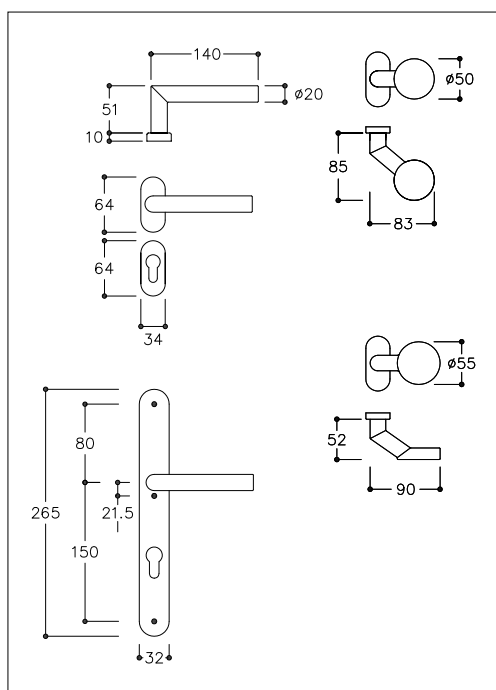
DIN 18255

DIN 18273

für Feuerschutztüren
T30 - T120

DIN EN 1906

Gebrauchsklasse 4



EST 21 Festdrehbar

NORMBAU Objekt-Rohrrahmen-Drückergarnitur für Profiltüren Serie EST 21 nach DIN EN 1906, Gebrauchsklasse 4 und der DIN 18255. FS-Ausführung mit zusätzlicher Stiftverbindung nach DIN 18273.

Drücker, Abdeckungen der Rosetten und Schilder aus Edelstahl, Werkstoff Nr. 1.4301 (A2-AISI 304), Oberfläche fein matt. Drücker mit festdrehbarer Verbindung in wartungs-freien Gleitlagern, mit zusätzlicher Stiftverbindung, mit Federrückstellung. Drückergarnituren mit verdeckter Verschraubung. Rosetten PZ, Langschilder PZ, BBT, RZ 22 (Rundzylinder).



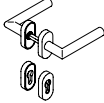
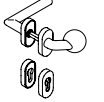
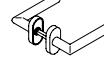
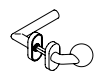
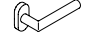
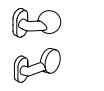
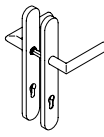
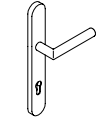
Bei Rosettengarnitur Lieferung ohne Senkschrauben. Standard-Türstärken 56 - 75 mm, für Wechselgarnituren 54 - 63 mm.

Bei Langschilder Lieferung mit Hülsenschrauben. Standard-Türstärken für Deutschland:
Zimmertüren ZG (Vkt. 8 mm) = 35 - 45 mm
Feuerschutzgarnituren ZG (Vkt. 9 mm) = 46 - 55 mm

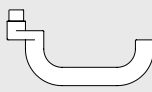
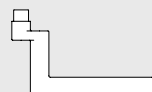
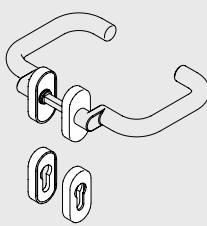
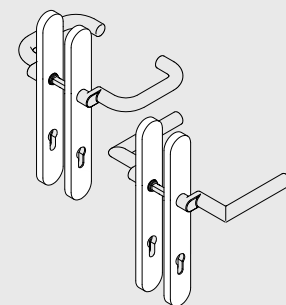















Standard-Türstärken für Österreich:
Zimmertüren ZG (Vkt. 8,5 mm) = 35 - 45 mm
Feuerschutzgarnituren ZG (Vkt. 8,5 mm) = 35 - 45 mm

Ausschreibungstexte siehe Register Allgemeine Informationen.

Drücker und Rosetten- bzw. Schildabdeckungen aus
Edelstahl - V2A - Werkstoff Nr. 1.4301 (A2-AISI 304)

		□ 8 DIN	□ 9 DIN	□ 9 FS DIN 	□ 8,5 ÖNORM	□ 8,5 FS ÖNORM 
		Produktgruppe 6300				
		Bestell-Nr.	Bestell-Nr.	Bestell-Nr.	Bestell-Nr.	Bestell-Nr.
	Drückergarnitur					
	EST.ZG...21.../77 PZ	2301 230	2301 730	2301 430	2301 330	2301 630
	Wechselgarnitur					
	EST.WG...21...K3/77 PZ rechts	2302 230	2302 730	2302 430	2302 330	2302 630
	EST.WG...21...K3/77 PZ links (wie Abbildung)	2302 231	2302 731	2302 431	2302 331	2302 631
	Drückerpaar					
	EST.ZD...21.../77	2301 231	2301 731	2301 431	2301 331	2301 631
	Wechseldrucker					
	EST.WD...21...K3/77 rechts	2302 232	2302 732	2302 434	2302 332	2302 632
	EST.WD...21...K3/77 links (wie Abbildung)	2302 233	2302 733	2302 435	2302 333	2302 633
	Drücker mit Wechselstift Ci und TS angeben!					
	EST.DW...21.../77 rechts	2302 234	2302 734	2302 736	2302 334	2302 336
	EST.DW...21.../77 links (wie Abbildung)	2302 235	2302 735	2302 737	2302 335	2302 337
	Drückerlochteil ohne Drückerstift					
	EST.DL... 21.../77 rechts (wie Abbildung)	2301 232	2301 030	2301 030	2301 332	2301 334
	EST.DL... 21.../77 links	2301 233	2301 031	2301 031	2301 333	2301 335
	Knopf feststehend					
	EST.KF FS 3/77, ohne Wechselstift	2286 090	2286 090	2286 090	2286 090	2286 090
	EST.KF FS 2/77, ohne Wechselstift	2286 990	2286 990	2286 990	2286 990	2286 990
	Knopf drehbar					
	EST.KL...3.../77 Stück	2286 610	2286 615	2286 615	2286 630	2286 635
	EST.KL...2.../77 Stück	2286 620	2286 625	2286 625	2286 640	2286 645
	Drückergarnitur					
	EST.ZG...21.../46 PZ 72 (ÖNORM PZ 88)	2335 220	2335 720	2335 420	2335 320	2335 620
	EST.ZG...21.../46 PZ 92	2335 230	2335 723	2335 423		
	EST.ZG...21.../46 Blind	2335 250	2335 750	2335 450	2335 350	2335 650
	EST.ZG...21.../46 PZ 78 CH-Norm	2335 260				
	EST.ZG...21.../46 RZ 22-74 CH-Norm	2335 270				
	EST.ZG...21.../46 RZ 22-78 CH-Norm	2335 273				
EST.ZG...21.../46 RZ 22-94 CH-Norm	2335 276					
	Drückerlochteil ohne Drückerstift					
	EST.DL 21.../46 PZ 72 rechts (ÖNORM PZ 88)	2335 221	2335 721	2335 421	2335 321	2335 621
	EST.DL 21.../46 PZ 72 links (ÖNORM PZ 88)	2335 222	2335 722	2335 422	2335 322	2335 622
	EST.DL 21.../46 PZ 92 rechts	2335 231	2335 724	2335 424		
	EST.DL 21.../46 PZ 92 links	2335 232	2335 725	2335 425		
	EST.DL 21.../46 Blind rechts	2335 251	2335 751	2335 451	2335 351	2335 651
EST.DL 21.../46 Blind links	2335 252	2335 752	2335 452	2335 352	2335 652	
	Knopf feststehend ohne Wechselstift					
	EST.KF FS 3/46 PZ 72 rechts (ÖNORM 88 mm)	2340 111	2340 111	2340 111	2340 211	2340 211
	EST.KF FS 3/46 PZ 72 links (ÖNORM 88 mm)	2340 112	2340 112	2340 112	2340 212	2340 212
	EST.KF FS 3/46 PZ 92 rechts	2340 121	2340 121	2340 121		
	EST.KF FS 3/46 PZ 92 links	2340 122	2340 122	2340 122		
	EST.KF FS 3/46 Blind rechts	2340 131	2340 131	2340 131	2340 131	2340 131
EST.KF FS 3/46 Blind links	2340 132	2340 132	2340 132	2340 132	2340 132	



<div style="display: flex; justify-content: space-around;"> <div style="text-align: center;"> <p>Serie EST 1141</p>  </div> <div style="text-align: center;"> <p>Serie EST 1121</p>  </div> </div>		<div style="display: flex; justify-content: space-around;"> <div style="text-align: center;"> <p>Garnitur mit Rosette</p>  </div> <div style="text-align: center;"> <p>Garnitur mit Schmalschild nur für Serie 1141 und 1121</p>  </div> </div>	
		Produktgruppe 6300	
Drückergarnituren	Optionen	€	€
EST.ZG...	Objektgarnituren	63,00	101,00
EST.ZG...	FS 	69,50	101,00
EST.ZG...	FW 	76,00	-
Wechselgarnituren			
EST.WG...	Objektgarnituren	75,00	-
EST.WG...	FS 	79,00	-
Drückerpaar		Ausführung mit Drückerrosetten, ohne Schlüsselrosetten:	
EST.ZD...	Objektgarnituren	44,25	-
EST.ZD...	FS 	51,50	-
EST.ZD...	FW 	59,00	-
Wechseldrücker			
EST.WD...	Objektgarnituren	57,00	-
EST.WD...	FS 	61,00	-
Drücker mit Wechselstift			
EST.DW...	Objektgarnituren	30,75	-
EST.DW...	FS 	34,75	-
Drückerlochteil			
EST.DL...	Objektgarnituren	22,00	46,75
EST.DL...	FS 	25,50	46,75
Knopf feststehend			
EST.KF FS 3/77	FS 	32,50	-
EST.KF FS 2/77	FS 	32,50	-
EST.KF FS 3/46...	FS 	-	80,50
Knopf drehbar			
EST.KL FS 3/77	FS 	35,25	-
EST.KL FS 2/77	FS 	35,25	-
Drücker für Standflügeltüren			
EST.DW.FW mit Aussenrosette	FW 	37,25	-
EST.DW.FW ohne Aussenrosette	FW 	34,75	-

Serie EST 1141 für Profiltüren

DIN 18255

DIN 18273

für Feuerschutztüren
T30 - T120

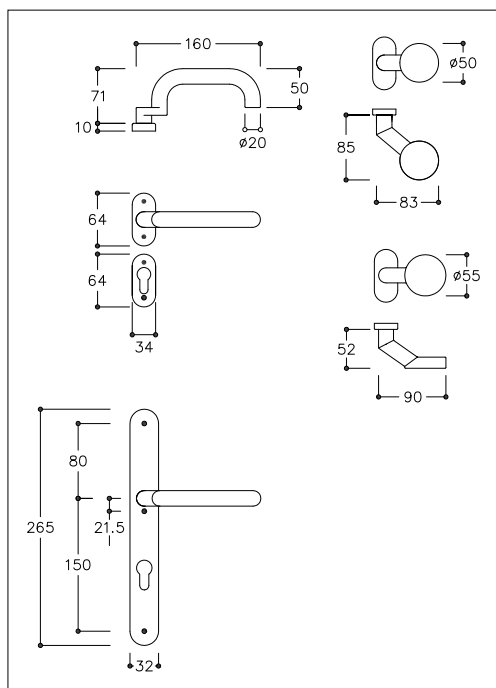


DIN EN 1906

Gebrauchsklasse 4

DIN EN 179

Türen in Flucht-
und Rettungswegen



EST 1141 Festdrehbar

NORMBAU Objekt-Rohrrahmen-Drückergarnitur für Profiltüren Serie EST 1141 nach DIN EN 1906, Gebrauchsklasse 4 und der DIN 18255. FS-Ausführung mit zusätzlicher Stiftverbindung nach DIN 18273 und DIN EN 179.

Drücker, Abdeckungen der Rosetten und Schilder aus Edelstahl, Werkstoff Nr. 1.4301 (A2-AISI 304), Oberfläche fein matt. Drücker mit festdrehbarer Verbindung in wartungsfreien Gleitlagern, mit zusätzlicher Stiftverbindung, mit Federrückstellung. Drückergarnituren mit verdeckter Verschraubung. Rosetten PZ, Langschilder PZ, BBT, RZ 22 (Rundzylinder).

Bei Rosettengarnitur Lieferung ohne Senkschrauben. Standard-Türstärken 59 - 63 mm, für Wechselgarnituren 59 - 63 mm.

Bei Langschilder Lieferung mit Hülsenschrauben.

Standard-Türstärken für Deutschland:

Zimmertüren ZG (Vkt. 8 mm) = 39 - 43 mm

Feuerschutzgarnituren ZG (Vkt. 9 mm) = 49 - 53 mm

Standard-Türstärken für Österreich:

Zimmertüren ZG (Vkt. 8,5 mm) = 39 - 43 mm

Feuerschutzgarnituren ZG (Vkt. 8,5 mm) = 39 - 43 mm

Ausschreibungstexte siehe Register Allgemeine Informationen.

Drücker und Rosettenabdeckungen aus Edelstahl - V2A -
Werkstoff Nr. 1.4301 (A2-AISI 304)










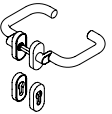

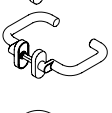
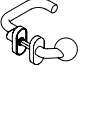

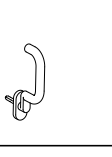

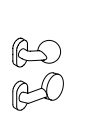
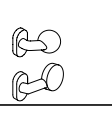
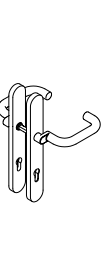
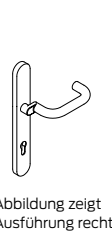
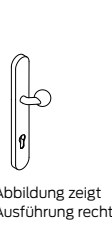
	 8 DIN	 9 DIN	 9 FS DIN 	 9 FW DIN 	 8,5 ÖNORM	 8,5 FS ÖNORM 
	Produktgruppe 6300					
	Bestell-Nr.	Bestell-Nr.	Bestell-Nr.	Bestell-Nr.	Bestell-Nr.	Bestell-Nr.
	Drückergarnitur					
	EST.ZG...1141.../77 PZ	2304 250	2304 750	2304 450	2304 452	2304 350 2304 650
	Wechselgarnitur					
	EST.WG...1141...K3/77 PZ rechts	2305 250	2305 750	2305 450		2305 350 2305 650
	EST.WG...1141...K3/77 PZ links (wie Abbildung)	2305 251	2305 751	2305 451		2305 351 2305 651
	Drückerpaar					
	EST.ZD...1141.../77	2304 251	2304 751	2304 451	2304 453	2304 351 2304 651
	Wechseldrucker					
	EST.WD...1141...K3/77 rechts	2305 252	2305 752	2305 454		2305 352 2305 652
	EST.WD...1141...K3/77 links (wie Abbildung)	2305 253	2305 753	2305 455		2305 353 2305 653
	Drucker mit Wechselstift Ci und TS angeben!					
	EST.DW...1141.../77 rechts	2305 254	2305 754	2305 756		2305 354 2305 356
	EST.DW...1141.../77 links (wie Abbildung)	2305 255	2305 755	2305 757		2305 355 2305 357
	Drucker für Standflügeltüren in Flucht- und Rettungswegen Ci und TS angeben!					
	EST.DW FW 1141.9/77 BL (mit Außenrosette)				2305 405	
	EST.DW FW 1141.9/77 (ohne Außenrosette) Abb.				2305 415	
	Druckerlochteil ohne Druckerstift					
	EST.DL... 1141.../77 rechts (wie Abbildung)	2304 252	2304 050	2304 050		2304 352 2304 354
	EST.DL... 1141.../77 links	2304 253	2304 051	2304 051		2304 353 2304 355
	Knopf feststehend					
	EST.KF FS 3/77 ohne Wechselstift	2286 090	2286 090	2286 090		2286 090 2286 090
	EST.KF FS 2/77 ohne Wechselstift	2286 990	2286 990	2286 990		2286 990 2286 990
	Knopf drehbar					
	EST.KL...3. .../77 Stück	2286 610	2286 615	2286 615		2286 630 2286 635
	EST.KL...2. .../77 Stück	2286 620	2286 625	2286 625		2286 640 2286 645
	Drückergarnitur					
	EST.ZG...1141.../46 PZ 72 (ÖNORM PZ 88)	2339 220	2339 720	2339 420		2339 320 2339 620
	EST.ZG...1141.../46 PZ 92	2339 230	2339 723	2339 423		
	EST.ZG...1141.../46 Blind	2339 250	2339 750	2339 450		2339 350 2339 650
	EST.ZG...1141.../46 PZ 78 CH-Norm	2339 260				
	EST.ZG...1141.../46 RZ 22-74 CH-Norm	2339 270				
	EST.ZG...1141.../46 RZ 22-78 CH-Norm	2339 273				
	EST.ZG...1141.../46 RZ 22-94 CH-Norm	2339 276				
	Druckerlochteil ohne Druckerstift					
	EST.DL 1141.../46 PZ 72 rechts (ÖNORM PZ 88)	2339 221	2339 721	2339 421		2339 321 2339 621
	EST.DL 1141.../46 PZ 72 links (ÖNORM PZ 88)	2339 222	2339 722	2339 422		2339 322 2339 622
	EST.DL 1141.../46 PZ 92 rechts	2339 231	2339 724	2339 424		
	EST.DL 1141.../46 PZ 92 links	2339 232	2339 725	2339 425		
	EST.DL 1141.../46 Blind rechts	2339 251	2339 751	2339 451		2339 351 2339 651
	EST.DL 1141.../46 Blind links	2339 252	2339 752	2339 452		2339 352 2339 652
	Knopf feststehend ohne Wechselstift					
	EST.KF FS 3/46 PZ 72 rechts (ÖNORM 88 mm)	2340 111	2340 111	2340 111		2340 211 2340 211
	EST.KF FS 3/46 PZ 72 links (ÖNORM 88 mm)	2340 112	2340 112	2340 112		2340 212 2340 212
	EST.KF FS 3/46 PZ 92 rechts	2340 121	2340 121	2340 121		
	EST.KF FS 3/46 PZ 92 links	2340 122	2340 122	2340 122		
	EST.KF FS 3/46 Blind rechts	2340 131	2340 131	2340 131		2340 131 2340 131
	EST.KF FS 3/46 Blind links	2340 132	2340 132	2340 132		2340 132 2340 132

Abbildung zeigt Ausführung rechts

Abbildung zeigt Ausführung rechts

Schlüsselrosetten, Schrauben, Drückervollstifte und Druckerwechselstifte von Standard abweichenden Türstärken siehe Seite 54 - 55.

Serie EST 1121 für Profiltüren

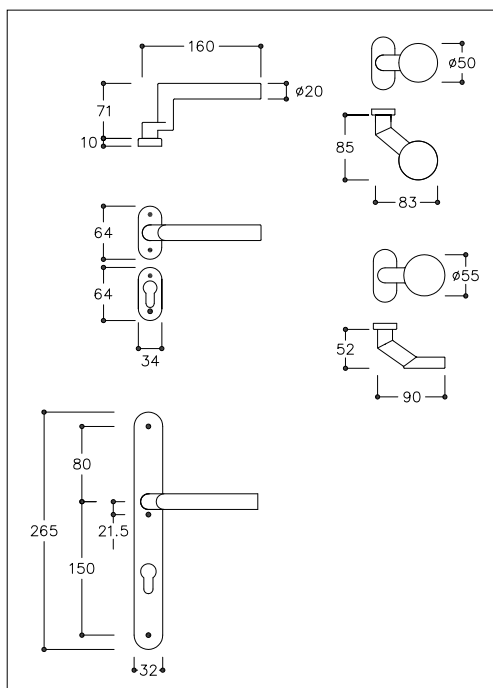
DIN 18255

DIN 18273

für Feuerschutztüren
T30 - T120

DIN EN 1906

Gebrauchsklasse 4



EST 1121 Festdrehbar

NORMBAU Objekt-Rohrrahmen-Drückergarnitur für Profiltüren Serie EST 1121 nach DIN EN 1906, Gebrauchsklasse 4 und der DIN 18255.

FS-Ausführung mit zusätzlicher Stiftverbindung nach DIN 18273.

Drücker, Abdeckungen der Rosetten und Schilder aus Edelstahl, Werkstoff Nr. 1.4301 (A2-AISI 304), Oberfläche fein matt.

Drücker mit festdrehbarer Verbindung in wartungsfreien Gleitlagern, mit zusätzlicher Stiftverbindung, mit Federrückstellung.

Drückergarnituren mit verdeckter Verschraubung.

Rosetten PZ, Langschilder PZ, BBT, RZ 22 (Rundzylinder).

Bei Rosettengarnitur Lieferung ohne Senkschrauben.

Standardtürstärken 59 - 63 mm, für Wechselgarnituren 59 - 63 mm.

Bei Langschilder Lieferung mit Hülsenschrauben.

Standard-Türstärken für Deutschland:

Zimmertüren ZG (Vkt. 8 mm) = 39 - 43 mm

Feuerschutzgarnituren ZG (Vkt. 9 mm) = 49 - 53 mm

Standard-Türstärken für Österreich:

Zimmertüren ZG (Vkt. 8,5 mm) = 39 - 43 mm

Feuerschutzgarnituren ZG (Vkt. 8,5 mm) = 39 - 43 mm

Ausschreibungstexte siehe Register Allgemeine Informationen.

Drücker und Rosettenabdeckungen aus Edelstahl - V2A -
Werkstoff Nr. 1.4301 (A2-AISI 304)



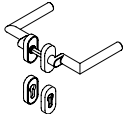


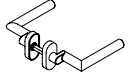






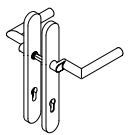
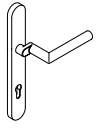
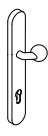
		□ 8 DIN	□ 9 DIN	□ 9 FS DIN 	□ 8,5 ÖNORM	□ 8,5 FS ÖNORM 
		Produktgruppe 6300				
		Bestell-Nr.	Bestell-Nr.	Bestell-Nr.	Bestell-Nr.	Bestell-Nr.
	Drückergarnitur EST.ZG...1121.../77 PZ	2304 240	2304 740	2304 440	2304 340	2304 640
	Wechselgarnitur EST.WG...1121...K3/77 PZ rechts	2305 240	2305 740	2305 440	2305 340	2305 640
	EST.WG...1121...K3/77 PZ links (wie Abbildung)	2305 241	2305 741	2305 441	2305 341	2305 641
	Drückerpaar EST.ZD...1121.../77	2304 241	2304 741	2304 441	2304 341	2304 641
	Wechseldrucker EST.WD...1121...K3/77 rechts	2305 242	2305 742	2305 444	2305 342	2305 642
	EST.WD...1121...K3/77 links (wie Abbildung)	2305 243	2305 743	2305 445	2305 343	2305 643
	Drucker mit Wechselstift Ci und TS angeben! EST.DW...1121.../77 rechts	2305 244	2305 744	2305 746	2305 344	2305 346
	EST.DW...1121.../77 links (wie Abbildung)	2305 245	2305 745	2305 747	2305 345	2305 347
	Druckerlochteil ohne Druckerstift EST.DL... 1121.../77 rechts (wie Abbildung)	2304 242	2304 040	2304 040	2304 342	2304 344
	EST.DL... 1121.../77 links	2304 243	2304 041	2304 041	2304 343	2304 345
	Knopf feststehend EST.KF FS 3/77 ohne Wechselstift	2286 090	2286 090	2286 090	2286 090	2286 090
	EST.KF FS 2/77 ohne Wechselstift	2286 990	2286 990	2286 990	2286 990	2286 990
	Knopf drehbar EST.KL...3./77 Stück	2286 610	2286 615	2286 615	2286 630	2286 635
	EST.KL...2./77 Stück	2286 620	2286 625	2286 625	2286 640	2286 645
	Drückergarnitur EST.ZG...1121.../46 PZ 72 (ÖNORM PZ 88)	2338 220	2338 720	2338 420	2338 320	2338 620
	EST.ZG...1121.../46 PZ 92	2338 230	2338 723	2338 423		
	EST.ZG...1121.../46 Blind	2338 250	2338 750	2338 450	2338 350	2338 650
	EST.ZG...1121.../46 PZ 78 CH-Norm	2338 260				
	EST.ZG...1121.../46 RZ 22-74 CH-Norm	2338 270				
	EST.ZG...1121.../46 RZ 22-78 CH-Norm	2338 273				
	EST.ZG...1121.../46 RZ 22-94 CH-Norm	2338 276				
	Druckerlochteil ohne Druckerstift EST.DL 1121.../46 PZ 72 rechts (ÖNORM PZ 88)	2338 221	2338 721	2338 421	2338 321	2338 621
	EST.DL 1121.../46 PZ 72 links (ÖNORM PZ 88)	2338 222	2338 722	2338 422	2338 322	2338 622
	EST.DL 1121.../46 PZ 92 rechts	2338 231	2338 724	2338 424		
	EST.DL 1121.../46 PZ 92 links	2338 232	2338 725	2338 425		
	EST.DL 1121.../46 Blind rechts	2338 251	2338 751	2338 451	2338 351	2338 651
	EST.DL 1121.../46 Blind links	2338 252	2338 752	2338 452	2338 352	2338 652
	Knopf feststehend ohne Wechselstift EST.KF FS 3/46 PZ 72 rechts (ÖNORM 88 mm)	2340 111	2340 111	2340 111	2340 211	2340 211
	EST.KF FS 3/46 PZ 72 links (ÖNORM 88 mm)	2340 112	2340 112	2340 112	2340 212	2340 212
	EST.KF FS 3/46 PZ 92 rechts	2340 121	2340 121	2340 121		
	EST.KF FS 3/46 PZ 92 links	2340 122	2340 122	2340 122		
	EST.KF FS 3/46 Blind rechts	2340 131	2340 131	2340 131	2340 131	2340 131
	EST.KF FS 3/46 Blind links	2340 132	2340 132	2340 132	2340 132	2340 132

Abbildung zeigt Ausführung rechts

Abbildung zeigt Ausführung rechts

Serie EST 71 für Profiltüren

DIN 18255

DIN 18273

für Feuerschutztüren
T30 - T120

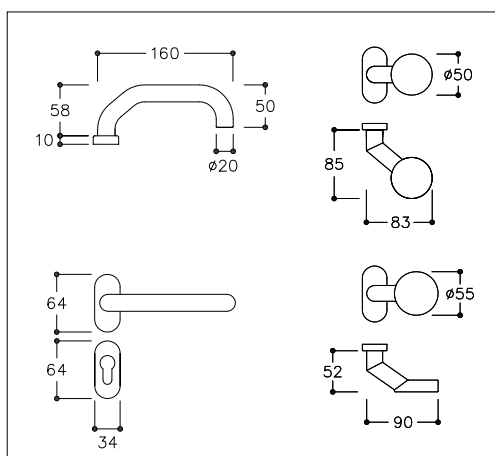


DIN EN 1906

Gebrauchsklasse 4

DIN EN 179

Türen in Flucht-
und Rettungswegen



EST 71 Festdrehbar










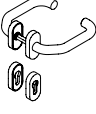







NORMBAU Objekt-Rohrrahmen-Drückergarnitur für Profiltüren Serie EST 71 nach DIN EN 1906, Gebrauchsklasse 4 und der DIN 18255. FS-Ausführung mit zusätzlicher Stiftverbindung nach DIN 18273 und DIN EN 179. Drücker, Abdeckungen der Rosetten aus Edelstahl, Werkstoff Nr. 1.4301 (A2-AISI 304), Oberfläche fein matt, Drücker mit festdrehbarer Verbindung in wartungsfreien Gleitlagern, mit zusätzlicher Stiftverbindung.

Rosettengarnitur mit Federrückstellung, verdeckte Verschraubung, Lieferung ohne Senkschrauben. Rosetten PZ gelocht.


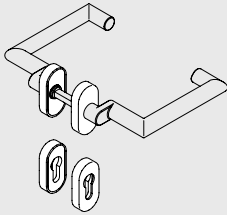
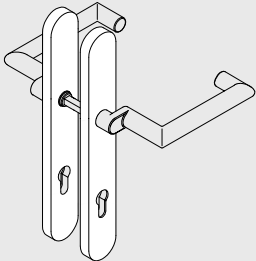















Für Standardtürstärken 56 - 75 mm, für Wechselgarnituren 54 - 63 mm.

Ausschreibungstexte siehe Register Allgemeine Informationen.

Drücker und Rosettenabdeckungen aus Edelstahl - V2A -
Werkstoff Nr. 1.4301 (A2-AISI 304)

	 8 DIN	 9 DIN	 9 FS DIN 	 9 FW DIN 	 8,5 ÖNORM	 8,5 FS ÖNORM 
	Produktgruppe 6300					
	Bestell-Nr.	Bestell-Nr.	Bestell-Nr.	Bestell-Nr.	Bestell-Nr.	Bestell-Nr.
	Drückergarnitur					
	EST.ZG...71.../77 PZ	2301 270	2301 770	2301 470	2301 472	2301 370 2301 670
	Wechselgarnitur					
	EST.WG...71...K3/77 PZ rechts	2302 270	2302 770	2302 470		2302 370 2302 670
	EST.WG...71...K3/77 PZ links (wie Abbildung)	2302 271	2302 771	2302 471		2302 371 2302 671
	Drückerpaar					
	EST.ZD...71.../77	2301 271	2301 771	2301 471	2301 473	2301 371 2301 671
	Wechseldrucker					
	EST.WD...71...K3/77 rechts	2302 272	2302 772	2302 474		2302 372 2302 672
	EST.WD...71...K3/77 links (wie Abbildung)	2302 273	2302 773	2302 475		2302 373 2302 673
	Drücker mit Wechselstift Ci und TS angeben!					
	EST.DW...71.../77 rechts	2302 274	2302 774	2302 776		2302 374 2302 376
	EST.DW...71.../77 links (wie Abbildung)	2302 275	2302 775	2302 777		2302 375 2302 377
	Drücker für Standflügeltüren in Flucht- und Rettungswegen Ci und TS angeben!					
	EST.DW FW 71.9/77 BL (mit Außenrosette)				2302 405	
	EST.DW FW 71.9/77 (ohne Außenrosette) Abb.				2302 415	
	Druckerlochteil ohne Drückerstift					
	EST.DL... 71.../77 rechts (wie Abbildung)	2301 272	2301 070	2301 070		2301 372 2301 374
	EST.DL... 71.../77 links	2301 273	2301 071	2301 071		2301 373 2301 375
	Knopf feststehend					
	EST.KF FS 3/77 ohne Wechselstift	2286 090	2286 090	2286 090		2286 090 2286 090
	EST.KF FS 2/77 ohne Wechselstift	2286 990	2286 990	2286 990		2286 990 2286 990
	Knopf drehbar					
	EST.KL...3. .../77 Stück	2286 610	2286 615	2286 615		2286 630 2286 635
	EST.KL...2. .../77 Stück	2286 620	2286 625	2286 625		2286 640 2286 645



Serie EST 1111 		Garnitur mit Rosette 	Garnitur mit Schmalschild 
		Produktgruppe 6300	Produktgruppe 6300
Drückergarnituren	Optionen	€	€
EST.ZG...	Objektgarnituren	69,50	105,00
EST.ZG...	FS 	75,50	109,00
EST.ZG...	FW 	84,50	-
Wechselgarnituren			
EST.WG...	Objektgarnituren	79,00	-
EST.WG...	FS 	82,50	-
Drückerpaar		Ausführung mit Drückerrosetten, ohne Schlüsselrosetten:	
EST.ZD...	Objektgarnituren	51,50	-
EST.ZD...	FS 	57,50	-
EST.ZD...	FW 	65,50	-
Wechseldrücker			
EST.WD...	Objektgarnituren	61,00	-
EST.WD...	FS 	64,00	-
Drücker mit Wechselstift			
EST.DW...	Objektgarnituren	34,50	-
EST.DW...	FS 	37,50	-
Drückerlochteil			
EST.DL...	Objektgarnituren	25,50	49,00
EST.DL...	FS 	29,00	51,50
Knopf feststehend			
EST.KF FS 3/77	FS 	32,50	-
EST.KF FS 2/77	FS 	32,50	-
EST.KF FS 3/46...	FS 	-	80,50
Knopf drehbar			
EST.KL FS 3/77	FS 	35,25	-
EST.KL FS 2/77	FS 	35,25	-
Drücker für Standflügeltüren			
EST.DW.FW mit Aussenrosette	FW 	37,25	-
EST.DW.FW ohne Aussenrosette	FW 	34,75	-

Serie EST 1111 für Profiltüren

DIN 18255

DIN 18273

für Feuerschutztüren
T30 - T120

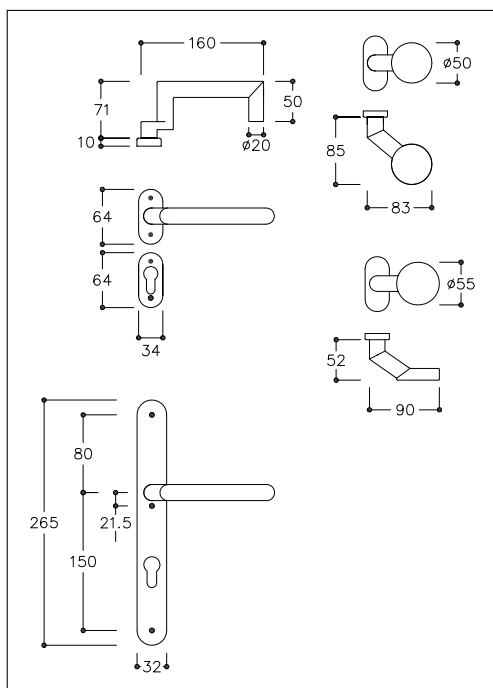


DIN EN 1906

Gebrauchsklasse 4

DIN EN 179

Türen in Flucht-
und Rettungswegen



EST 1111 Festdrehbar

NORMBAU Objekt-Rohrrahmen-Drückergarnitur für Profiltüren Serie EST 1111 nach DIN EN 1906, Gebrauchsklasse 4 und der DIN 18255. FS-Ausführung mit zusätzlicher Stiftverbindung nach DIN 18273 und DIN EN 179.

Drücker, Abdeckungen der Rosetten und Schilder aus Edelstahl, Werkstoff Nr. 1.4301 (A2-AISI 304), Oberfläche fein matt. Drücker mit festdrehbarer Verbindung in wartungsfreien Gleitlagern, mit zusätzlicher Stiftverbindung, mit Federrückstellung. Drückergarnituren mit verdeckter Verschraubung. Rosetten PZ, Langschilder PZ, BBT, RZ 22 (Rundzylinder).

Bei Rosettengarnitur Lieferung ohne Senkschrauben. Standard-Türstärken 59 - 63 mm, für Wechselgarnituren 59 - 63 mm.

Bei Langschilder Lieferung mit Hülsenschrauben.

Standard-Türstärken für Deutschland:

Zimmertüren ZG (Vkt. 8 mm) = 39 - 43 mm

Feuerschutzgarnituren ZG (Vkt. 9 mm) = 49 - 53 mm

Standard-Türstärken für Österreich:

Zimmertüren ZG (Vkt. 8,5 mm) = 39 - 43 mm

Feuerschutzgarnituren ZG (Vkt. 8,5 mm) = 39 - 43 mm

Ausschreibungstexte siehe Register Allgemeine Informationen.

Drücker und Rosettenabdeckungen aus Edelstahl - V2A -
Werkstoff Nr. 1.4301 (A2-AISI 304)










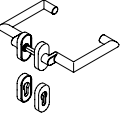
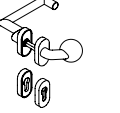
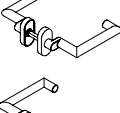
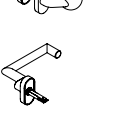
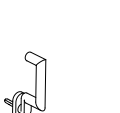
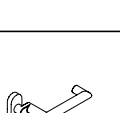

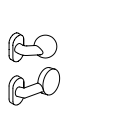
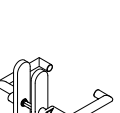
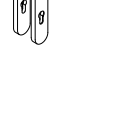
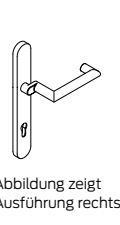
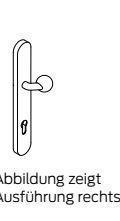




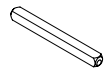
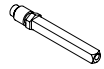
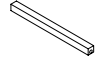
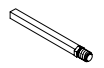
	 8 DIN	 9 DIN	 9 FS DIN 	 9 FW DIN 	 8,5 ÖNORM	 8,5 FS ÖNORM 
	Produktgruppe 6300					
	Bestell-Nr.	Bestell-Nr.	Bestell-Nr.	Bestell-Nr.	Bestell-Nr.	Bestell-Nr.
	Drückergarnitur					
	EST.ZG...1111.../77 PZ					
	2304 230	2304 730	2304 430	2304 432	2304 330	2304 630
	Wechselgarnitur					
	EST.WG...1111...K3/77 PZ rechts					
	2305 230	2305 730	2305 430		2305 330	2305 630
	EST.WG...1111...K3/77 PZ links (wie Abbildung)					
	2305 231	2305 731	2305 431		2305 331	2305 631
	Drückerpaar					
	EST.ZD...1111.../77					
	2304 231	2304 731	2304 431	2304 433	2304 331	2304 631
	Wechseldrucker					
	EST.WD...1111...K3/77 rechts					
	2305 232	2305 732	2305 434		2305 332	2305 632
	EST.WD...1111...K3/77 links (wie Abbildung)					
	2305 233	2305 733	2305 435		2305 333	2305 633
	Drucker mit Wechselstift Ci und TS angeben!					
	EST.DW...1111.../77 rechts					
	2305 234	2305 734	2305 736		2305 334	2305 336
	EST.DW...1111.../77 links (wie Abbildung)					
	2305 235	2305 735	2305 737		2305 335	2305 337
	Drucker für Standflügeltüren in Flucht- und Rettungswegen Ci und TS angeben!					
	EST.DW FW 1111.9/77 BL (mit Außenrosette)				2305 400	
	EST.DW FW 1111.9/77 (ohne Außenrosette) Abb.				2305 410	
	Druckerlochteil ohne Druckerstift					
	EST.DL... 1111.../77 rechts (wie Abbildung)					
	2304 232	2304 030	2304 030		2304 332	2304 334
	EST.DL... 1111.../77 links					
	2304 233	2304 031	2304 031		2304 333	2304 335
	Knopf feststehend					
	EST.KF FS 3/77 ohne Wechselstift					
	2286 090	2286 090	2286 090		2286 090	2286 090
	EST.KF FS 2/77 ohne Wechselstift					
	2286 990	2286 990	2286 990		2286 990	2286 990
	Knopf drehbar					
	EST.KL...3. .../77 Stück					
	2286 610	2286 615	2286 615		2286 630	2286 635
	EST.KL...2. .../77 Stück					
	2286 620	2286 625	2286 625		2286 640	2286 645
	Drückergarnitur					
	EST.ZG...1111.../46 PZ 72 (ÖNORM PZ 88)					
	2341 220	2341 720	2341 420		2341 320	2341 620
	EST.ZG...1111.../46 PZ 92					
	2341 230	2341 723	2341 423			
	EST.ZG...1111.../46 Blind					
	2341 250	2341 750	2341 450		2341 350	2341 650
	EST.ZG...1111.../46 PZ 78 CH-Norm					
	2341 260					
	EST.ZG...1111.../46 RZ 22-74 CH-Norm					
	2341 270					
	EST.ZG...1111.../46 RZ 22-78 CH-Norm					
	2341 273					
	EST.ZG...1111.../46 RZ 22-94 CH-Norm					
	2341 276					
	Druckerlochteil ohne Druckerstift					
	EST.DL 1111.../46 PZ 72 rechts (ÖNORM PZ 88)					
	2341 221	2341 721	2341 421		2341 321	2341 621
	EST.DL 1111.../46 PZ 72 links (ÖNORM PZ 88)					
	2341 222	2341 722	2341 422		2341 322	2341 622
	EST.DL 1111.../46 PZ 92 rechts					
	2341 231	2341 724	2341 424			
	EST.DL 1111.../46 PZ 92 links					
	2341 232	2341 725	2341 425			
	EST.DL 1111.../46 Blind rechts					
	2341 251	2341 751	2341 451		2341 351	2341 651
	EST.DL 1111.../46 Blind links					
	2341 252	2341 752	2341 452		2341 352	2341 652
	Knopf feststehend ohne Wechselstift					
	EST.KF FS 3/46 PZ 72 rechts (ÖNORM 88 mm)					
	2340 111	2340 111	2340 111		2340 111	2340 111
	EST.KF FS 3/46 PZ 72 links (ÖNORM 88 mm)					
	2340 112	2340 112	2340 112		2340 112	2340 112
	EST.KF FS 3/46 PZ 92 rechts					
	2340 121	2340 121	2340 121			
	EST.KF FS 3/46 PZ 92 links					
	2340 122	2340 122	2340 122			
	EST.KF FS 3/46 Blind rechts					
	2340 131	2340 131	2340 131		2340 131	2340 131
	EST.KF FS 3/46 Blind links					
	2340 132	2340 132	2340 132		2340 132	2340 132

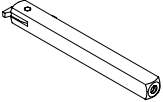
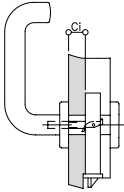
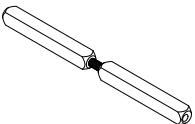
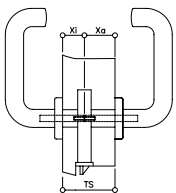
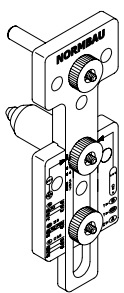

Abbildung zeigt
Ausführung rechts

Abbildung zeigt
Ausführung rechts

EST Schlüsselrosetten, Montagesets für Profiltüren

Rosetten aus Edelstahl - V2A -
Werkstoff Nr. 1.4301 (A2-AISI 304)

	□ 8 DIN	□ 9 DIN	□ 9 FS DIN 	□ 8,5 ÖNORM	□ 8,5 FS ÖNORM 
	Produktgruppe 6300				
	Bestell-Nr. / €	Bestell-Nr. / €	Bestell-Nr. / €	Bestell-Nr. / €	Bestell-Nr. / €
Schlüsselrosetten					
 EST.SS.FS 77 PZ, Paar	2286 101	2286 101	2286 101	2286 101	2286 101
EST.SS.FS 77 RZ 22 CH, Paar (mit Abstand 6 mm)	2286 111	2286 111	2286 111	2286 111	2286 111
EST.SS.FS 77 Blind, Paar	2286 151	2286 151	2286 151	2286 151	2286 151
	18,25	18,25	18,25	18,25	18,25
EST.SS.FS 77 PZ, Stück	2286 100	2286 100	2286 100	2286 100	2286 100
EST.SS.FS 77 RZ 22 CH, Stück (mit Abstand 6 mm)	2286 110	2286 110	2286 110	2286 110	2286 110
EST.SS.FS 77 Blind, Stück	2286 150	2286 150	2286 150	2286 150	2286 150
	9,20	9,20	9,20	9,20	9,20
Schraubenpack für Ovalrosetten					
 Schraubenpack 2 Stück, M5x15	2286 490				
	3,95				
Schraubenpack für schmale Langschilder ZL 46					
Schraubenpack 3 Stück, M4x45, TS 35-45 mm	2301 861				
Schraubenpack 3 Stück, M4x55, TS 46-55 mm	2301 862				
Schraubenpack 3 Stück, M4x65, TS 56-65 mm	2301 863				
	1,70				
Schraubenpack 3 Stück, M4x75, TS 66-75 mm	2301 864				
Schraubenpack 3 Stück, M4x85, TS 76-85 mm	2301 865				
Schraubenpack 3 Stück, M4x100, TS 86-100 mm	2301 866				
	2,05				
Drückervollstifte für EST.ZG 41, 51, 21, 71					
 DVST ... x 100 mm für TS 35 - 55 mm	2301 821	2301 824	2301 825	2301 822	2301 823
DVST ... x 120 mm für TS 56 - 75 mm	2301 831	2301 834	2301 835	2301 832	2301 833
DVST ... x 140 mm für TS 76 - 95 mm	2301 841	2301 844	2301 845	2301 842	2301 843
	2,35	2,35	5,25	2,35	5,25
Drückerwechselstifte für EST.WG 41, 51, 21, 71					
 DWST ... x 63 mm für TS 35 - 45 mm	2302 821	2302 824	2302 825	2302 822	2302 823
DWST ... x 73 mm für TS 46 - 55 mm	2302 831	2302 834	2302 835	2302 832	2302 833
DWST ... x 83 mm für TS 56 - 65 mm	2302 841	2302 844	2302 845	2302 842	2302 843
DWST ... x 93 mm für TS 66 - 75 mm	2302 851	2302 854	2302 855	2302 852	2302 853
DWST ... x 103 mm für TS 76 - 85 mm	2302 861	2302 864	2302 865	2302 862	2302 863
DWST ... x 113 mm für TS 86 - 95 mm	2302 871	2302 874	2302 875	2302 872	2302 873
	8,65	8,65	8,80	8,65	8,80
Drückervollstifte für EST.ZG 1141, 1121, 1111, 1161					
 DVST... x 105 mm für TS 54 - 58 mm	2304 821	2304 824	2304 825	2304 822	2304 823
DVST... x 110 mm für TS 59 - 63 mm	2304 831	2304 834	2304 835	2304 832	2304 833
DVST... x 115 mm für TS 64 - 68 mm	2304 841	2304 844	2304 845	2304 842	2304 843
DVST... x 120 mm für TS 69 - 73 mm	2304 851	2304 854	2304 855	2304 852	2304 853
DVST... x 125 mm für TS 74 - 78 mm	2304 861	2304 864	2304 865	2304 862	2304 863
DVST... x 130 mm für TS 79 - 83 mm	2304 871	2304 874	2304 875	2304 872	2304 873
	2,35	2,35	5,25	2,35	5,25
Drückerwechselstifte für EST.WG 1141, 1121, 1111, 1161					
 DWST... x 78 mm für TS 54 - 58 mm	2305 821	2305 824	2305 825	2305 822	2305 823
DWST... x 83 mm für TS 59 - 63 mm	2305 831	2305 834	2305 835	2305 832	2305 833
DWST... x 88 mm für TS 64 - 68 mm	2305 841	2305 844	2305 845	2305 842	2305 843
DWST... x 93 mm für TS 69 - 73 mm	2305 851	2305 854	2305 855	2305 852	2305 853
DWST... x 98 mm für TS 74 - 78 mm	2305 861	2305 864	2305 865	2305 862	2305 863
DWST... x 103 mm für TS 79 - 83 mm	2305 871	2305 874	2305 875	2305 872	2305 873
	8,65	8,65	8,80	8,65	8,80

Bezeichnung	□ 8 DIN	□ 10 DIN	□ 9 DIN	□ 8,5 ÖNORM
	Bestell-Nr. / €	Bestell-Nr. / €	Bestell-Nr. / €	Bestell-Nr. / €
Produktgruppe 0900				
Wechselstifte für DW Garnituren				
für Drückermontage an einseitig gebohrten Türen, aus korrosionsgeschütztem Stahl.				
	WST 30.8 2643 450		2643 460	
	WST 30.9			
	WST 30.10	2643 430		
	WST 30.8,5			2643 480
	8,80	8,80	8,80	8,80
	Bitte CI-Maß angeben!			
	Bestellangaben			
	Ergänzend zur Bestellnummer muss für die Wechselstifte auch die Türstärke und das CI-Maß angegeben werden.			
	CI-Maß!			
	Das CI-Maß ist der Abstand zwischen Schloßkasten und Türoberfläche auf der Drückenseite.			
<hr/>				
	FS Panikstift P 10.9 für FW Garnituren			
	für Drückermontage an Feuerschutz-Panikschlössern mit geteilter Schloßnuß, aus korrosionsgeschütztem Stahl, Vierkant 9 mm.			
			0640 410	
			14,75	
	Bestellangaben			
	TS – Türstärke Xi – Abstand Xa – Abstand			
<hr/>				
	NORMBAU Bohrlehre			
	zur Durchschraubmontage von Rosetten Serie 80, und Kurzschildern Serie 84, aus Nylon, mit gehärteten Bohrbuchsen aus Stahl, mit Zentrierstiften und Bohrer Ø 7 mm.			
	NORMBAU Bohrlehre universal einstellbar			
	für Schlösser nach DIN für Deutschland, Österreich, Schweiz			
	0222 140			0222 140
	56,50			56,50
	NORMBAU Bohrlehre nur für Österreich			
				0222 120
				49,25
<hr/>				
	E-NOX Shine Edelstahl Pflegespray			
	500 ml, Spraydose, reinigt und schützt streifenlos Edelstahl, Chrom, Stahl, Kupfer und Kunststoff. Durch den entstandenen Schutzfilm können Fingerabdrücke, Kalkbeschlag und weitere Verunreinigungen später leicht entfernt werden, silikonfrei.			
	Produktgruppe 4800 Bestell-Nr. / €			
			2981 097	
				71,50





Serie 41

DIN	Beschreibung/Preisübersicht	58 - 59
ÖNORM	Beschreibung/Preisübersicht	60 - 61



Serie 21

DIN	Beschreibung/Preisübersicht	58 - 59
ÖNORM	Beschreibung/Preisübersicht	60 - 61



NT.SRZ 80 / SR 80

Beschreibung/Preisübersicht	62
-----------------------------	----



NT.SRZ 77 / SR 77

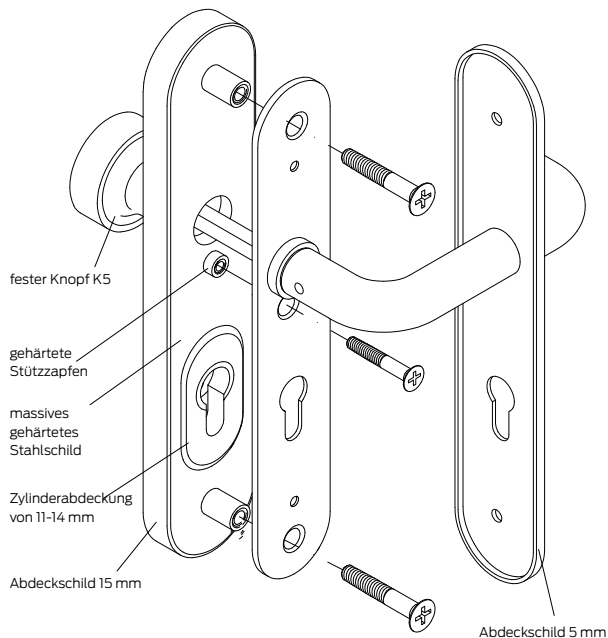
Beschreibung/Preisübersicht	62
-----------------------------	----

Schutzbeschläge Serie EST 41 / 21 DIN

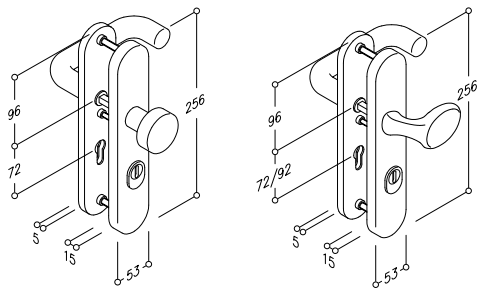
DIN EN 1906 Einbruchschutz Klasse 2

DIN 18 257 – ES1-L-ZA

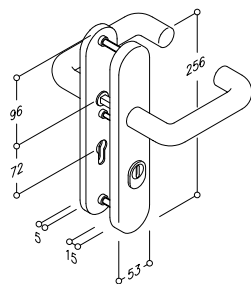
DIN EN 1906 Gebrauchsklasse 4



Schutzbeschlag SBG mit feststehendem Knopf K5/K3



Schutzbeschlag SBGD mit beidseitigem Drücker



EST.SBG / SBGD 41, 21

NORMBAU Schutzbeschlag mit Türdrücker der Serie EST 41 und 21, mit Langschild, geprüft nach DIN EN 1906, Einbruchschutz Klasse 2, entspricht ES1, geprüft nach EN 1906 Gebrauchsklasse 4, Korrosionsbeständigkeit nach EN 1670 Klasse 3 (hohe Korrosionsbeständigkeit). Drücker, feststehender Knopf und Abdeckungen der Schilder aus Edelstahl, Werkstoff Nr. 1.4301 (A2-AISI 304). Mit massivem gehärtetem Stahlunterteil im Außenschild und verdeckter lockerungssicherer 3-fach Verschraubung in anbohrgeschützten Stützzapfen \varnothing 12 mm. Wechselstift mit M8-Gewinde, montagefreundlicher Anschlag.

Schutzbeschlag EST.SBG... / EST.SBGD...

geprüft vom MPA/NRW nach EN 1906 Einbruchschutz Klasse 2 und DIN 18257 ES1-L-ZA und EN 1906 Gebrauchsklasse 4 und Korrosionsbeständigkeit nach EN 1670 Klasse 3.

Mit gehärteter Zylinderabdeckung für Zylinderüberstandsmaße von 11 - 14 mm. Drücker, feststehender Knopf und Abdeckungen der Schilder aus Edelstahl, Werkstoff Nr. 1.4301 (A2-AISI 304), Oberfläche fein matt, Drücker mit festdrehbarer Verbindung in wartungsfreien Gleitlagern, mit massivem gehärtetem Stahlunterteil im Außenschild und verdeckter lockerungssicherer 3-fach Verschraubung in an-bohrgeschützten Stützapfen Ø 12 mm. Wechselstift mit M8-Gewinde, montagefreundlicher Anschlag.

Schildhöhe außen 15 mm, Schildhöhe innen 5 mm.

Lieferbare Türstärken:

von 36 - 68 mm für Drückervierkant 8 mm,

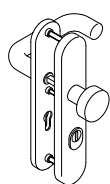
von 40 - 65 mm für Drückervierkant 9 mm,

von 65 - 85 mm für Drückervierkant 10 mm.

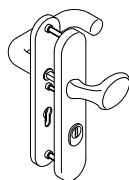
□ 8 DIN	□ 9 DIN	🔥	□ 10 DIN
------------	------------	---	-------------

Produktgruppe 6300

Bestell-Nr. / € Bestell-Nr. / € Bestell-Nr. / €



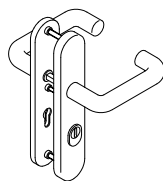
EST.SBG 41.8 K5/89 PZ 72 ZA (DIN) 2277 202
109,00



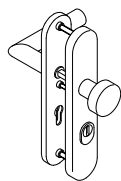
EST.SBG 41.8 K3/89 PZ 72 ZA (DIN) 2277 203
116,00

EST.SBG 41.10 K3/89 PZ 92 ZA (DIN) 2277 403
116,00

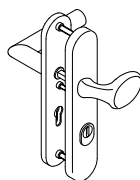
EST.SBG FS 41.9 K3/89 PZ 72 ZA (DIN) 2277 303
126,00



EST.SBGD 41.8/89 PZ 72 ZA (DIN) 2277 201
105,00



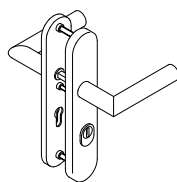
EST.SBG 21.8 K5/89 PZ 72 ZA (DIN) 2277 206
109,00



EST.SBG 21.8 K3/89 PZ 72 ZA (DIN) 2277 207
116,00

EST.SBG 21.10 K3/89 PZ 92 ZA (DIN) 2277 407
116,00

EST.SBG FS 21.9 K3/89 PZ 72 ZA (DIN) 2277 307
126,00



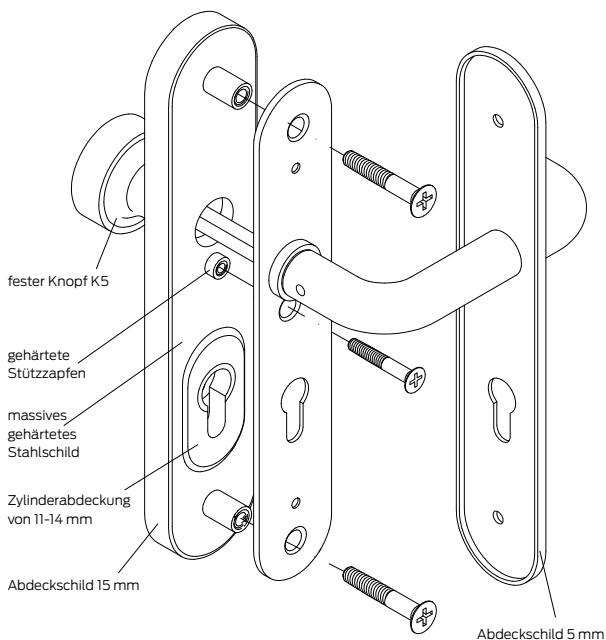
EST.SBGD 21.8/89 PZ 72 ZA (DIN) 2277 205
105,00

Schutzbeschläge Serie EST 41 / 21 ÖNORM

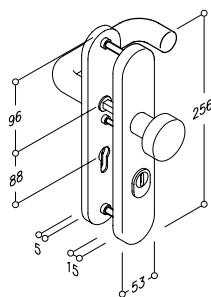
EN 1906 Einbruchschutz Klasse 3

EN 1906 Gebrauchsklasse 4

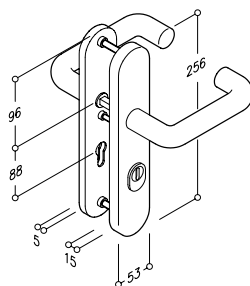
ÖNORM B 3850



Schutzbeschlag SBG mit feststehendem Knopf K5



Schutzbeschlag SBGD mit beidseitigem Drücker



EST.SBG / SBGD 41, 21

NORMBAU Schutzbeschlag mit Türdrücker der Serie EST 41 und 21, mit Langschild, geprüft nach EN 1906 Einbruchschutz Klasse 3 (stark einbruchhemmend), entspricht ES2, geeignet für den Einbau an Rauch- und Feuerschutztüren nach ÖNORM B 3850, geprüft nach EN 1906 Gebrauchsklasse 4, Korrosionsbeständigkeit nach EN 1670 Klasse 3 (hohe Korrosionsbeständigkeit).

Drücker, feststehender Knopf und Abdeckungen der Schilder aus Edelstahl, Werkstoff Nr. 1.4301 (A2-AISI 304).

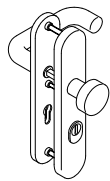
Mit massivem gehärtetem Stahlunterteil im Außenschild und verdeckter lockerungssicherer 3-fach Verschraubung in anbohrgeschützten Stützzapfen $\varnothing 12$ mm. Wechselstift mit M8-Gewinde, montagefreundlicher Anschlag.

Für Standard-Türstärken von 40 – 72 mm.

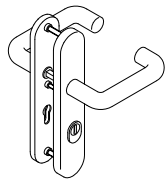
Schutzbeschlag EST.SBG... / EST.SBGD...

geprüft nach EN 1906 Einbruchschutz Klasse 3 und DIN 18257 ES2-L-ZA, geeignet für den Einbau an Rauch- und Feuerschutztüren nach ÖNORM B 3850, geprüft nach EN 1906 Gebrauchsklasse 4, Korrosionsbeständigkeit nach EN 1670 Klasse 3. Mit gehärteter Zylinderabdeckung für Zylinderüberstandsmaße von 11 - 14 mm. Drücker, feststehender Knopf und Abdeckungen der Schilder aus Edelstahl, Werkstoff Nr. 1.4301 (A2-AISI 304), Oberfläche fein matt, Drücker mit festdrehbarer Verbindung in wartungsfreien Gleitlagern, mit massivem gehärtetem Stahlunterteil im Außenschild und verdeckter lockerungssicherer 3-fach Verschraubung in anbohrgeschützten Stützzapfen Ø 12 mm. Wechselstift mit M8-Gewinde, montagefreundlicher Anschlag.
Schildhöhe außen 15 mm, Schildhöhe innen 5 mm.
Für Türstärken von 40 - 72 mm, Drückervierkant 8,5 mm.

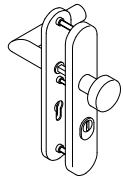
□ 8,5
ÖNORM 
Produktgruppe 6300
Bestell-Nr. / €



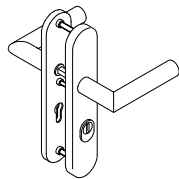
EST.SBG 41.8,5 K5/89 PZ 88 ZA (ÖNORM)	2277 212
	170,00



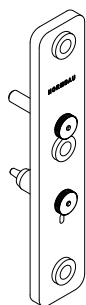
EST.SBGD 41.8,5/89 PZ 88 ZA (ÖNORM)	2277 211
	164,00



EST.SBG 21.8,5 K5/89 PZ 88 ZA (ÖNORM)	2277 216
	170,00

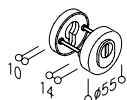



EST.SBGD 21.8,5/89 PZ 88 ZA (ÖNORM)	2277 215
	164,00



NORMBAU Bohrlehre für EST.SBG* / SBGD*	0222 080
	120,00

*für DIN und ÖNORM einsetzbar



Bezeichnung	FS 
-------------	--

Produktgruppe 4400
Bestell-Nr. / €

NORMBAU Schutzrosetten NT.SRZ 80...

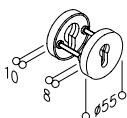
feuerschutzgeprüft, mit selbstjustierender, gehärteter Profilzylinderabdeckung für Zylinderüberstandsmaße von 9 - 15 mm, Außenrosette aus gehärtetem Stahlguß, Abdeckrosetten aus Edelstahl, Werkstoff Nr. 1.4401 (A4-AISI 316), Oberfläche fein matt, mit verdeckter und lockerungssicherer Verschraubung in gehärtete Stützzapfen. Lieferung mit Schrauben.

NT.SRZ 80 PZ, Paar

2396 400
112,00

NT.SRZ 80 PZ, Aussen

2396 470
101,00



NORMBAU Schutzrosetten NT.SR 80...

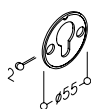
feuerschutzgeprüft, Außenrosette aus gehärtetem nicht rostendem Stahlguß, Abdeckrosetten aus Edelstahl, Werkstoff Nr. 1.4401 (A4-AISI 316), Oberfläche fein matt, mit verdeckter und lockerungssicherer Verschraubung in gehärteten Stützzapfen. Lieferung mit Schrauben.

NT.SR 80 PZ, Paar

2396 430
48,25

NT.SR 80 PZ, Aussen

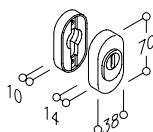
2396 440
35,00



NORMBAU Ausgleichscheibe NT.S 80.2

korrosiongeschützte Stahlscheibe, 2 mm dick, mit metallfarbenem Kunststoffring, für Schutzrosetten NT.SRZ 80 PZ, NT.SRZ 80 KABA, NT.SR 80 PZ

2396 460
5,50



NORMBAU Schutzrosetten NT.SRZ 77...

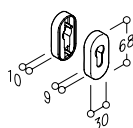
feuerschutzgeprüft, mit selbstjustierender, gehärteter Profilzylinderabdeckung für Zylinderüberstandsmaße von 9 - 15 mm, Außenrosette aus gehärtetem Stahlguß, Abdeckrosetten aus Edelstahl, Werkstoff Nr. 1.4401 (A4-AISI 316), Oberfläche fein matt, mit verdeckter und lockerungssicherer Verschraubung in gehärtete Stützzapfen. Lieferung mit Schrauben.

NT.SRZ 77 PZ, Paar

2300 200
124,00

NT.SRZ 77 PZ, Aussen

2300 340
104,00



NORMBAU Schutzrosetten NT.SR 77...

feuerschutzgeprüft, Außenrosette aus gehärtetem nicht rostendem Stahlguß, Abdeckrosetten aus Edelstahl, Werkstoff Nr. 1.4401 (A4-AISI 316), Oberfläche fein matt, mit verdeckter und lockerungssicherer Verschraubung von vorne. Lieferung ohne Schrauben.

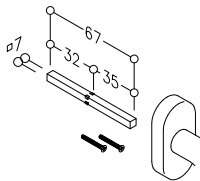

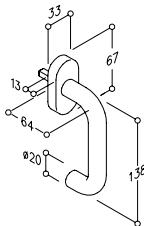

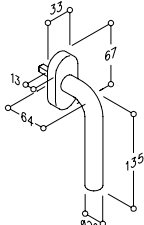

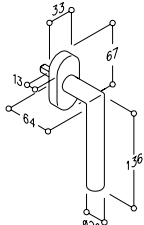
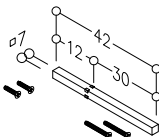
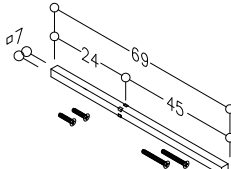
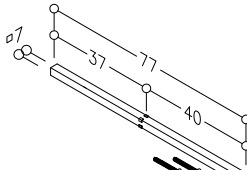
NT.SR 77 PZ, Paar

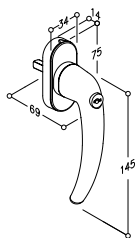
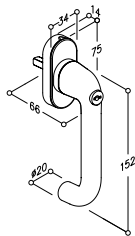
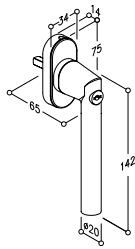
2300 320
59,00

NT.SR 77 PZ, Aussen

2300 330
47,00



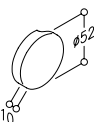
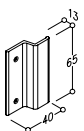
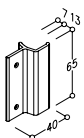
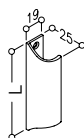
		Bezeichnung	Produktgruppe 6300 Bestell-Nr. / €
		NORMBAU Fenstergriff EST.FG ... mit variablem Vierkantstift 35/32 mm Griff und Abdeckung der Rosette aus Edelstahl, Werkstoff Nr. 1.4301 (A2-AISI 304), Oberfläche fein matt, mit losem variablem Vierkantstift 7 mm, 35/32 mm vorstehend, 90° Kugel-Rastung mit Stützzapfen Ø 10 mm, verdeckte Verschraubung. Lieferung mit Schrauben M5, Länge 45 mm.	
		EST.FG 40 , Grifflänge 138 mm	2102 040 16,75
		EST.FG 50 , Grifflänge 135 mm	2102 050 16,75
		EST.FG 20 , Grifflänge 136 mm	2102 020 16,75
		NORMBAU Montageset mit 12/30 mm Vierkantstift und Schrauben Steckstift für 12/30 mm vorstehend, Lieferung mit je 2 Schrauben M5 in Längen 25 und 40 mm.	2102 151 2,95
		NORMBAU Montageset mit 24/45 mm Vierkantstift und Schrauben Steckstift für 24/45 mm vorstehend, Lieferung mit je 2 Schrauben M5 in Längen 55 und 35 mm.	2102 150 2,95
		NORMBAU Montageset mit 37/40 mm Vierkantstift und Schrauben Steckstift für 37/40 mm vorstehend, Lieferung mit je 2 Schrauben M5 in Längen 50 mm.	2102 152 2,95




Bezeichnung	Produktgruppe 6300 Bestell-Nr. / €
<p>NORMBAU Fenstergriff EST.FGA ... 200 Nm Griff und Abdeckung der Rosette aus Edelstahl, Werkstoff Nr. 1.4301 (A2-AISI 304), Oberfläche fein matt, mit gleichschließendem Druckzylinder und 2 Schlüsseln, Fenstergriff ist bei geschlossenem (Griff nach unten) so auch beim gekipptem Fenster (Griff nach oben) abschließbar, Rosettenunterteil aus Metall mit Stützzapfen Ø 10 mm, Rastung 90°, Bohrlochabstand 43 mm, verdeckte Verschraubung. Lieferung mit 2 Schrauben M5x50mm und mit 2 Vierkantstiften 7 mm für 24, 31, 36 und 42 mm vorstehend.</p>	
<p>EST.FGA 20, abschließbar</p>	<p>2102 122 52,50</p>
<p>EST.FGA 40, abschließbar</p>	<p>2102 144 52,50</p>
<p>EST.FGA 60, abschließbar</p>	<p>2102 166 52,50</p>

Hebetür- und Glasfalzgriffe

Hebetürgriffe / Glasfalzgriffe



Bezeichnung	Produktgruppe 0400 Bestell-Nr. / €
NORMBAU Hebetürgriff 8052...	
aus Alu-Profilmaterial, Eloxalfarben: Silber (001), Neusilber (002), Dunkelbronze (006) sowie in Farbe weiss lackiert (092) Verpackungseinheit je 100 Stück.	
8052.70 , 70 mm lang, Eloxalfarben ...001, ...002, ...006	0052 050
8052.70 , 70 mm lang, lackiert, Farbe weiss ...092 ...095	0052 060
Preis auf Anfrage	
8052.90 , 90 mm lang, Eloxalfarben ...001, ...002, ...006	0052 070
8052.90 , 90 mm lang, lackiert, Farbe weiss ...092 ...095	0052 080
Preis auf Anfrage	
NORMBAU Glasfalzgriff...	
aus Alu-Profilmaterial, (DBGM Lizenz), extrem niedere Bauhöhe, passt auch bei dicht aufliegendem Rolladen. Eloxalfarben: Silber (001), Neusilber (002), Dunkelbronze (006) sowie in Farbe weiss lackiert (092, ...095) Verpackungseinheit je 100 Stück. Befestigungsbohrungen für Schrauben Ø 4 mm.	
8053.65 , 65 mm lang, Eloxalfarben ...001, ...002, ...006	0053 030
8053.65 , 65 mm lang, lackiert, Farbe weiss ...092 ...095	0053 040
Preis auf Anfrage	
8054 K.65 , 65 mm lang, Eloxalfarben ...001, ...002, ...006	0054 030
8054 K.65 , 65 mm lang, Farbe weiss ...092 ...095	0054 040
Preis auf Anfrage	
Produktgruppe 0800	
NORMBAU Glasfalzgriff NY.GFG 80.52	0392 010
aus Nylon, Farbe... verdeckte Verschraubung, Montage von der Vorderseite. Lieferung ohne Schrauben. VPE = 5 Stk.	4,30/Stk.







EST 12

Beschreibung, Preisübersicht

70



EST 13

Beschreibung, Preisübersicht

70



EST 14

Beschreibung, Preisübersicht

71



EST 15

Beschreibung, Preisübersicht

71



EST 112

Beschreibung, Preisübersicht

72

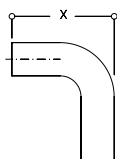
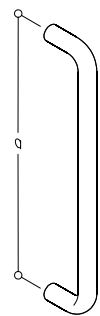


EST 512

Beschreibung, Preisübersicht

73

Stoßgriffe EST.STG 12 / 13



Produktgruppe 6000	Griff Ø 20 mm Höhe 66 mm	Griff Ø 32 mm Höhe 85 mm
Achsabstand fix a/mm	Bestell-Nr. / €	Bestell-Nr. / €
120	2291 511 29,00	
200	2291 512 31,25	2291 412 37,75
300		2291 413 48,25
400		2291 414 48,75

NORMBAU Stoßgriff, EST.STG 12

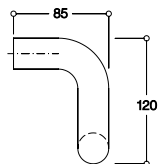
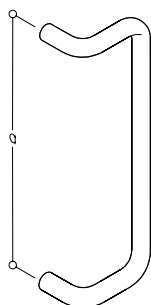
aus Edelstahl, Werkstoff Nr. 1.4301 (A2–AISI 304), Oberfläche fein matt, Griffe Ø 20, 32 mm, in Standardlängen 120, 200, 300 und 400 mm.

Die Lieferung erfolgt inklusive Montageset:

- für einseitige Montage an Alu-, Kunststoff- und Holztüren;
- für paarweise Montage an Alu-, Kunststoff-, Holz- und Glastüren, bei EST.STG Ø20 Türstärke max. 65 mm, bei EST.STG Ø32 Türstärke max. 75 mm.

Bestellangaben:

- Bestell-Nr.
 - Stoßgriff EST.STG 12.
 - Griff Ø 20, 32 mm
 - Achsabstand a=
- Beispiel:
2291 511 Stoßgriff EST.STG 12.20.120



Produktgruppe 6000	Griff Ø 32 mm
Achsabstand fix a/mm	Bestell-Nr. / €
300	2291 423 54,50
400	2291 424 61,00

NORMBAU Stoßgriff, EST.STG 13

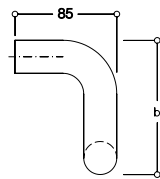
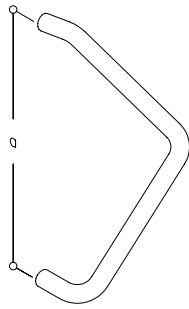
aus Edelstahl, Werkstoff Nr. 1.4301 (A2–AISI 304), Oberfläche fein matt, Griff Ø 32 mm, in Standardlängen 300 und 400 mm.

Die Lieferung erfolgt inklusive Montageset:

- für einseitige Montage an Alu-, Kunststoff- und Holztüren;
- für paarweise Montage an Alu-, Kunststoff-, Holz- und Glastüren, Türstärke max. 75 mm.

Bestellangaben:

- Bestell-Nr.
 - Stoßgriff EST.STG 13.
 - Griff Ø 32 mm
 - Achsabstand a=
- Beispiel:
2291 423 Stoßgriff EST.STG 13.32.300



Produktgruppe 6000	Griff Ø 32 mm
Achsabstand fix a/mm	Bestell-Nr. / €
300	b = 165 mm 2291 433 54,50
400	b = 215 mm 2291 434 64,00

NORMBAU Stoßgriff, EST.STG 14

aus Edelstahl, Werkstoff Nr. 1.4301 (A2–AISI 304), Oberfläche fein matt, Griff Ø 32 mm, in Standardlängen 300 und 400 mm,

Die Lieferung erfolgt inklusive Montageset:

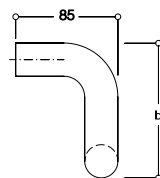
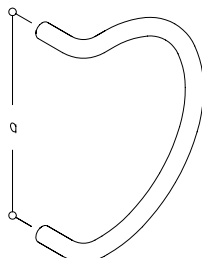
- für einseitige Montage an Alu-, Kunststoff- und Holztüren;
- für paarweise Montage an Alu-, Kunststoff-, Holz- und Glastüren, Türstärke max. 75 mm.

Bestellangaben:

- Bestell-Nr.
- Stoßgriff EST.STG 14.
- Griff Ø 32 mm
- Achsabstand a =

Beispiel:

2291 433 Stoßgriff EST.STG 14.32.300



Produktgruppe 6000	Griff Ø 32 mm
Achsabstand fix a/mm	Bestell-Nr. / €
200	b = 174 mm 2291 442 52,00
300	b = 224 mm 2291 443 56,00
400	b = 274 mm 2291 444 60,00

NORMBAU Stoßgriff, EST.STG 15

Stoßgriff, aus Edelstahl, Werkstoff Nr. 1.4301 (A2–AISI 304), Oberfläche fein matt, Griff Ø 32 mm, in Standardlängen 200, 300 und 400 mm,

Die Lieferung erfolgt inklusive Montageset:

- für einseitige Montage an Alu-, Kunststoff- und Holztüren;
- für paarweise Montage an Alu-, Kunststoff-, Holz- und Glastüren, Türstärke max. 75 mm.

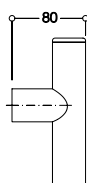
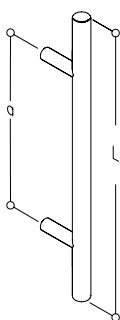
Bestellangaben:

- Bestell-Nr.
- Stoßgriff EST.STG 15.
- Griff Ø 32 mm
- Achsabstand a =

Beispiel:

2291 442 Stoßgriff EST.STG 15.32.200

Stoßgriffe EST.STG 112



Produktgruppe 6000		Griff Ø 32 mm
Länge (L) mm	Achsabstand (a) mm	Bestell-Nr. / €
400	200	2294 404 59,00
500	300	2294 405 69,50
600	400	2294 406 71,00
800	600	2294 408 79,00
1000	800	2294 410 89,50
1200	1000	2294 412 104,00
1400	1200	2294 414 117,00
1600	1400	2294 416 128,00

NORMBAU Stoßgriff, EST.STG 112

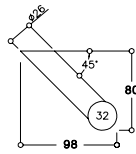
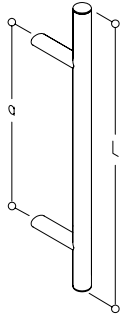
aus Edelstahl, Werkstoff Nr.1.4301 (A2–AISI 304), Oberfläche fein matt, Griff Ø 32 mm, mit Stütze Ø 26 mm, in Standardlängen 400, 500, 600, 800, 1000, 1200, 1400 und 1600 mm.

Die Lieferung erfolgt inklusive Montageset:

- für einseitige Montage an Alu-, Kunststoff- und Holztüren;
- für paarweise Montage an Alu-, Kunststoff-, Holz- und Glastüren, Türstärke max. 75 mm.

Bestellangaben:

- Bestell-Nr.
 - Stoßgriff EST.STG 112.
 - Griff Ø
 - Länge L
- Beispiel:
2294 404 Stoßgriff EST.STG 112.32.400



Produktgruppe 6000		Griff Ø 32 mm
Länge (L) mm	Achsabstand (a) mm	Bestell-Nr. / €
400	200	2295 204 72,00
500	300	2295 205 77,00
600	400	2295 206 83,50
800	600	2295 208 93,00
1000	800	2295 210 102,00
1200	1000	2295 212 111,00
1400	1200	2295 214 123,00
1600	1400	2295 216 139,00

NORMBAU Stoßgriff, EST.STG 512

saus Edelstahl, Werkstoff Nr. 1.4301 (A2–AISI 304), Oberfläche fein matt, Griff Ø 32 mm mit Schrägstützen – 45° in Ø 26 mm und in Standardlängen 400, 500, 600, 800, 1000, 1200, 1400, und 1600 mm.

Die Lieferung erfolgt inklusive Montageset:

- für einseitige Montage an
 - Alu-, Kunststoff- und Holztüren;
- für paarweise Montage an Alu-, Kunststoff-, Holz- und Glastüren, Türstärke max. 75 mm.

Bestellangaben:

- Bestell-Nr.
- Stoßgriff EST.STG 512.
- Griff Ø 32 mm
- Länge L

Beispiel:

2295 204 Stoßgriff EST.STG 512.32.400

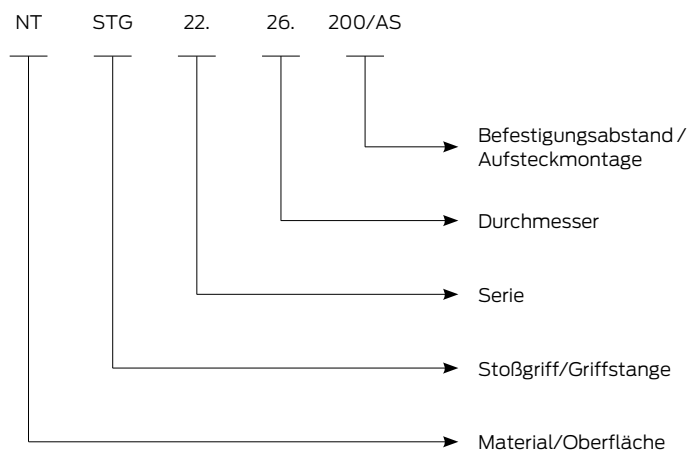


Tür- und Fensterbeschläge	EST	NT V4A	Nylon
Allgemeine und technische Erläuterungen Türdrücker	7 - 12	–	–
Türdrücker für den Objektbau	14	–	–
Türdrücker für Profiltüren	33	–	–
Schutzbeschläge, Schutzrosetten	57	–	–
Knöpfe, Rosetten, Schilder	Siehe Drückerserien	–	–
Fenstergriffe	64	–	–
Stoßgriffe / Griffstangen	69	77	111

Stoßgriffe


NT V4A

Aufbau der Kurzbezeichnungen



Formen

NT – aus Edelstahl, Werkstoff Nr. 1.4401 (A4-AISI 316)




NT 22 Seite 78



NT 122 Seite 84



NT 222 Seite 86



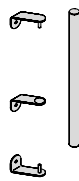
NT 322 Seite 88




NT 522 Seite 90



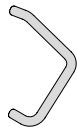
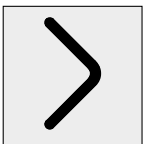
NT 1222 Seite 104




NT 1322 Seite 105



NT 23 Seite 80



NT 24 Seite 82



NT 25 Seite 83

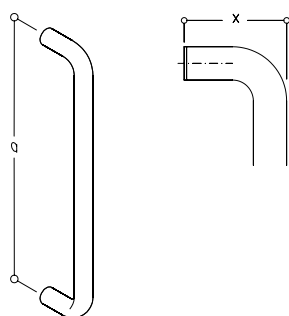


NT Montagesets Seite 92 - 102

für NT 1222/1322 Seite 106 - 107



Produktgruppe 4810	Griff Ø 26 mm Höhe x 85 mm	Griff Ø 32 mm Höhe x 88 mm
Achsabstand fix a/mm	Bestell-Nr. / €	Bestell-Nr. / €
200	2445 010 75,50	2445 110 80,50
300	2445 030 90,00	2445 130 95,50
350	2445 040 95,50	2445 140 103,00
400	2445 050 101,00	2445 150 107,00



NORMBAU Stoßgriffe NT.STG 22...

aus Edelstahl, Werkstoff Nr. 1.4401 (A4-AISI 316), Oberfläche fein matt, Griffe Ø 26 oder 32 mm, in Standardlängen, 200, 300, 350 und 400 mm.

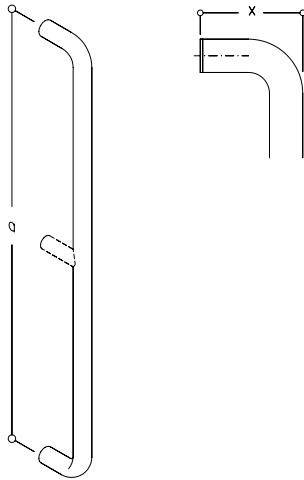
NORMBAU Griffstangen NT.GST 22...

aus Edelstahl, Werkstoff Nr. 1.4401 (A4-AISI 316), Oberfläche fein matt, Griffe Ø 26 oder 32 mm, in variablem Achsabstand.

Bestellangaben:

- NT.STG/GST 22...
- Bestell-Nr.
- Achsmaß (bei Griffstangen)
- Montageset (pro Befestigungspunkt, wird separat bestellt)
- Türstärke

Montagesets Seite 92 - 102



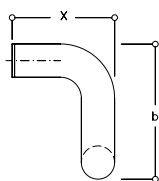
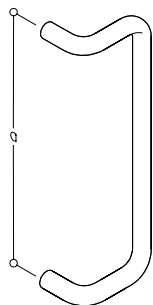
Produktgruppe 4800	Griff Ø 26 mm Höhe x 85 mm	Griff Ø 32 mm Höhe x 88 mm
Achsabstand variabel a/mm	Bestell-Nr. / €	Bestell-Nr. / €
200 – 250	2447 020 123,00	2449 020 139,00
251 – 350	2447 030 128,00	2449 030 148,00
351 – 450	2447 040 136,00	2449 040 154,00
451 – 550	2447 050 142,00	2449 050 165,00
551 – 650	2447 060 149,00	2449 060 176,00
651 – 750	2447 070 154,00	2449 070 183,00
751 – 850	2447 080 164,00	2449 080 191,00
851 – 950	2447 090 170,00	2449 090 203,00
951 - 1050	2447 100 179,00	2449 100 208,00
1051 - 1150	2447 110 184,00	2449 110 216,00
1151 – 1250	2447 120 191,00	2449 120 225,00
1251 – 1350	2447 130 ¹⁾ 202,00	2449 130 233,00
1351 – 1450	2447 140 205,00	2449 140 244,00
1451 – 1550	2447 150 210,00	2449 150 253,00
1551 – 1650	2447 160 217,00	2449 160 ¹⁾ 259,00
1651 – 1750	2447 170 225,00	2449 170 270,00
1751 – 1850	2447 180 231,00	2449 180 275,00
1851 – 1950	2447 190 240,00	2449 190 286,00
1951 – 2050	2447 200 247,00	2449 200 297,00
2051 – 2150	2447 210 255,00	2449 210 306,00
2151 – 2250	2447 220 259,00	2449 220 312,00
2251 – 2350	2447 230 268,00	2449 230 321,00
2351 – 2450	2447 240 273,00	2449 240 330,00
2451 – 2550	2447 250 280,00	2449 250 339,00
2551 – 2650	2447 260 288,00	2449 260 348,00
Zusätzliche Befestigungsstütze	2514 80E Ø 26 mm 55,50	2514 51E Ø 26 mm 55,50

Stoßgriffe
NT V4A

¹⁾ Zusätzliche Befestigungsstütze
ab Achsabstand erforderlich.



Produktgruppe 4810	Griff Ø 26 mm	Griff Ø 32 mm
	Höhe x 85 mm Maß b 120 mm	Höhe x 88 mm Maß b 120 mm
Achsabstand fix a/mm	Bestell-Nr. / €	Bestell-Nr. / €
200	2453 010 103,00	2453 110 112,00
300	2453 030 115,00	2453 130 123,00
350	2453 040 125,00	2453 140 129,00
400	2453 050 127,00	2453 150 135,00



NORMBAU Stoßgriffe NT.STG 23...

aus Edelstahl, Werkstoff Nr. 1.4401 (A4-AISI 316), Oberfläche fein matt, Griffe Ø 26 oder 32 mm, in Standardlängen, 200, 300, 350 und 400 mm.

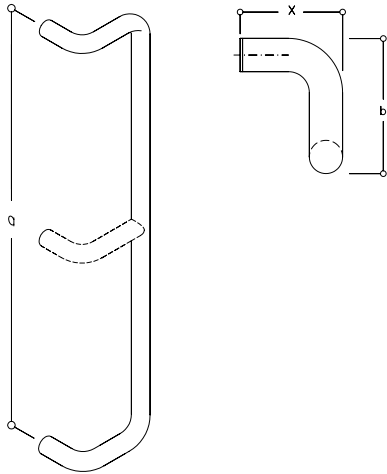
NORMBAU Griffstangen NT.GST 23...

aus Edelstahl, Werkstoff Nr. 1.4401 (A4-AISI 316), Oberfläche fein matt, Griffe Ø 32 mm, in variablem Achsabstand.

Bestellangaben:

- NT.STG/GST 23...
- Bestell-Nr.
- Achsmaß (bei Griffstangen)
- Montageset (pro Befestigungspunkt, wird separat bestellt)
- Türstärke

Montagesets Seite 92 - 102



PrG 4800	Griff Ø 32 mm Höhe x 88 mm Maß b 120 mm
Achsabstand variabel a/mm	Bestell-Nr. / €
200 – 250	2457 020 170,00
251 – 350	2457 030 180,00
351 – 450	2457 040 188,00
451 – 550	2457 050 197,00
551 – 650	2457 060 205,00
651 – 750	2457 070 212,00
751 – 850	2457 080 222,00
851 – 950	2457 090 230,00
951 - 1050	2457 100 240,00
1051 - 1150	2457 110 248,00
1151 – 1250	2457 120 258,00
1251 – 1350	2457 130 266,00
1351 – 1450	2457 140 273,00
1451 – 1550	2457 150 283,00
1551 – 1650	2457 160 ¹⁾ 290,00
1651 – 1750	2457 170 302,00
1751 – 1850	2457 180 308,00
1851 – 1950	2457 190 320,00
1951 – 2050	2457 200 326,00
2051 – 2150	2457 210 334,00
2151 – 2250	2457 220 344,00
2251 – 2350	2457 230 350,00
2351 – 2450	2457 240 361,00
2451 – 2550	2457 250 371,00
2551 – 2650	2457 260 381,00
Zusätzliche Befestigungsstütze	2514 47E Ø 26 mm 115,00

Stoßgriffe

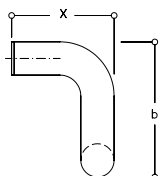
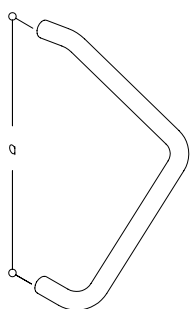
NT V4A

¹⁾ Zusätzliche Befestigungsstütze ab Achsabstand erforderlich.

Stoßgriffe NT.STG 24... / Griffstangen NT.GST 24...



Produktgruppe 4810	Griff Ø 26 mm Höhe x 85 mm	Griff Ø 32 mm Höhe x 88 mm
Achsabstand fix a/mm	Bestell-Nr. / €	Bestell-Nr. / €
300	b = 160 mm 2461 030 105,00	b = 165 mm 2461 130 118,00
350	b = 185 mm 2461 040 118,00	b = 190 mm 2461 140 127,00
400		b = 215 mm 2461 150 138,00



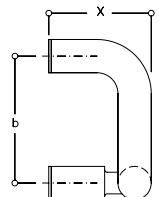
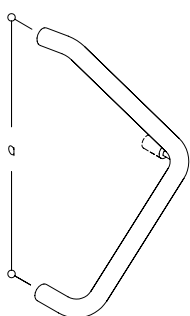
NORMBAU Stoßgriffe NT.STG 24... NORMBAU Griffstangen NT.GST 24...

aus Edelstahl, Werkstoff Nr. 1.4401 (A4-AISI 316), Oberfläche fein matt, Griffe Ø 26 oder 32 mm, in Standardlängen, 300, 350 und 400 mm, oder variablem Achsabstand ... mm.

Bestellangaben:

- NT.STG/GST 24...
- Bestell-Nr.
- Achsmaß (bei Griffstangen)
- Montageset (pro Befestigungspunkt, wird separat bestellt)
- Türstärke

Montagesets Seite 92 - 102



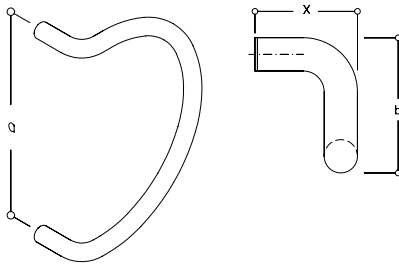
Produktgruppe 4800	Griff Ø 26 mm Höhe x 85 mm Achssmaß b = $\frac{a}{2}$ - 17 mm	Griff Ø 32 mm Höhe x 88 mm Achssmaß b = $\frac{a}{2}$ - 17 mm
Achsabstand variabel a/mm	Bestell-Nr. / €	Bestell-Nr. / €
270 - 350	2463 030 161,00	2465 030 195,00
351 - 450	2463 040 165,00	2465 040 205,00
451 - 550	2463 050 ¹⁾ 175,00	2465 050 ¹⁾ 216,00
551 - 650	2463 060 180,00	2465 060 225,00
651 - 750	2463 070 187,00	2465 070 234,00
751 - 850	2463 080 193,00	2465 080 247,00

¹⁾ Zusätzliche Befestigungsstütze ab Achsabstand erforderlich.

Zusätzliche Befestigungsstütze	2514 55E Ø 26 mm 69,00
--------------------------------	-------------------------------------



Produktgruppe 4810	Griff Ø 26 mm Höhe x 85 mm	Griff Ø 32 mm Höhe x 88 mm
Achsabstand fix a/mm	Bestell-Nr. / €	Bestell-Nr. / €
200	b = 169 mm 2469 010 91,50	b = 174 mm 2469 110 103,00
300	b = 230 mm 2469 030 107,00	b = 224 mm 2469 130 126,00
350		b = 249 mm 2469 140 129,00
400		b = 274 mm 2469 150 148,00



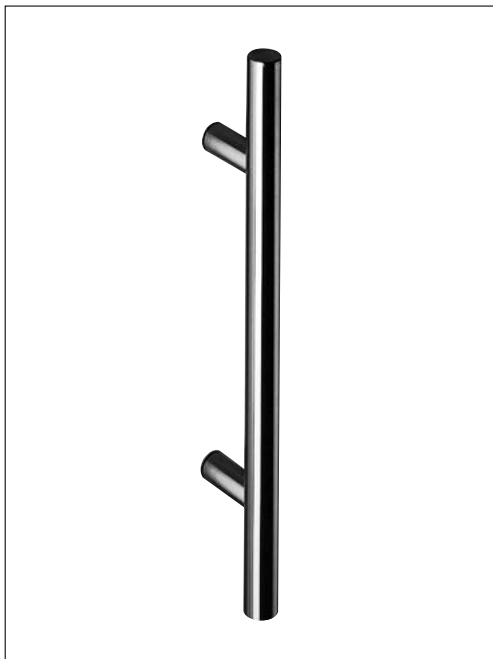
NORMBAU Stoßgriffe NT.STG 25...

aus Edelstahl, Werkstoff Nr. 1.4401 (A4-AISI 316), Oberfläche fein matt, Griffe Ø 26 oder 32 mm, in Standardlängen, 200, 300, 350 und 400 mm.

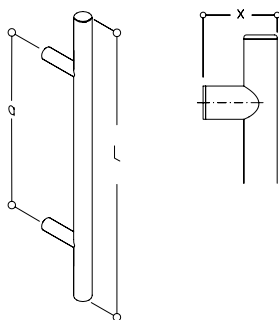
Bestellangaben:

- NT.STG 25...
- Bestell-Nr.
- Achsmaß (bei Griffstangen)
- Montageset (pro Befestigungspunkt wird separat bestellt)
- Türstärke

Montagesets Seite 92 - 102



Produktgruppe 4810		Griff Ø 26 mm Stütze Ø 26 mm Höhe x 85 mm	Griff Ø 32 mm Stütze Ø 26 mm Höhe x 88 mm
Länge (L) mm	Achsabstand (a) mm	Bestell-Nr. / €	Bestell-Nr. / €
350	150	2483 040 63,50	2483 140 97,50
400	200	2483 050 82,50	2483 150 104,00
500	300	2483 070 105,00	2483 170 127,00
600	400	2483 080 138,00	2483 180 141,00
700	500	2483 081 141,00	2483 181 146,00
800	600	2483 082 163,00	2483 182 166,00
1000	800	2483 084 183,00	2483 184 195,00
1200	1000	2483 086 195,00	2483 186 205,00
1400	1200		2483 188 217,00
1600	1400		2483 189 237,00



NORMBAU Stoßgriffe NT.STG 122...

aus Edelstahl, Werkstoff Nr. 1.4401 (A4-AISI 316), Oberfläche fein matt, Griffe Ø 26 oder 32 mm, mit Stützen Ø 26 mm, in Standardlängen, 350, 400, 500, 600, 700, 800, 1000, 1200, 1400 und 1600 mm.

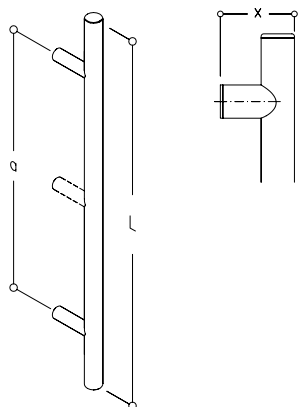
NORMBAU Griffstangen NT.GST 122...

aus Edelstahl, Werkstoff Nr. 1.4401 (A4-AISI 316), Oberfläche fein matt, Griffe Ø 26 oder 32 mm, mit Stützen Ø 26 mm, in variablen Längen und Achsmaßen.

Bestellangaben:

- NT.STG/GST 122...
- Bestell-Nr.
- Länge/Achsmaß (bei Griffstangen)
- Montageset (pro Befestigungspunkt, wird separat bestellt)
- Türstärke


Montagesets Seite 92 - 102



Stützenabstand:
 a = L -200 mm oder nach Angaben
 bis max. a = L -36 mm möglich.

Produktgruppe 4800	Griff Ø 26 mm Stütze Ø26 mm Höhe x 85 mm	Griff Ø 32 mm Stütze Ø26 mm Höhe x 88 mm
Gesamtlänge variabel a = L -200 mm oder nach Angaben	Bestell-Nr. / €	Bestell-Nr. / €
251 – 350	2471 030 150,00	2473 030 164,00
351 – 450	2471 040 161,00	2473 040 175,00
451 – 550	2471 050 165,00	2473 050 182,00
551 – 650	2471 060 175,00	2473 060 191,00
651 – 750	2471 070 180,00	2473 070 202,00
751 – 850	2471 080 187,00	2473 080 207,00
851 – 950	2471 090 193,00	2473 090 216,00
951 – 1050	2471 100 203,00	2473 100 224,00
1051 – 1150	2471 110 207,00	2473 110 231,00
1151 – 1250	2471 120 212,00	2473 120 243,00
1251 – 1350	2471 130 ¹⁾ 221,00	2473 130 250,00
1351 – 1450	2471 140 229,00	2473 140 259,00
1451 – 1550	2471 150 233,00	2473 150 268,00
1551 – 1650	2471 160 243,00	2473 160 ¹⁾ 273,00
1651 – 1750	2471 170 248,00	2473 170 285,00
1751 – 1850	2471 180 257,00	2473 180 294,00
1851 – 1950	2471 190 260,00	2473 190 304,00
1951 – 2050	2471 200 270,00	2473 200 311,00
2051 – 2150	2471 210 273,00	2473 210 321,00
2151 – 2250	2471 220 283,00	2473 220 329,00
2251 – 2350	2471 230 290,00	2473 230 335,00
2351 – 2450	2471 240 298,00	2473 240 346,00
2451 – 2550	2471 250 306,00	2473 250 353,00
2551 – 2650	2471 260 311,00	2473 260 362,00
Zusätzliche Befestigungsstütze	2514 80E Ø 26 mm 55,50	2514 51E Ø 26 mm 55,50

¹⁾ Zusätzliche Befestigungsstütze
 ab Achsabstand erforderlich.



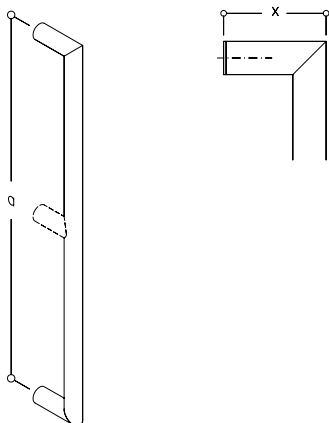
NORMBAU Griffstangen NT.GST 222...

aus Edelstahl, Werkstoff Nr. 1.4401 (A4-AISI 316), Oberfläche fein matt,
Griffe Ø 32 mm, in variablem Achsabstand.

Bestellangaben:

- NT.GST 222...
- Bestell-Nr.
- Länge/Achismaß (bei Griffstangen)
- Montageset (pro Befestigungspunkt, wird separat bestellt)
- Türstärke

Montagesets Seite 92 - 102



Produktgruppe 4800	Griff Ø 32 mm Höhe x 88 mm
Achsabstand variabel a/mm	Bestell-Nr. / €
200 – 250	2145 020 255,00
251 – 350	2145 030 260,00
351 – 450	2145 040 271,00
451 – 550	2145 050 279,00
551 – 650	2145 060 286,00
651 – 750	2145 070 298,00
751 – 850	2145 080 306,00
851 – 950	2145 090 314,00
951 – 1050	2145 100 322,00
1051 – 1150	2145 110 330,00
1151 – 1250	2145 120 340,00
1251 – 1350	2145 130 348,00
1351 – 1450	2145 140 359,00
1451 – 1550	2145 150 367,00
1551 – 1650	2145 160 ¹⁾ 375,00
1651 – 1750	2145 170 383,00
1751 – 1850	2145 180 392,00
1851 – 1950	2145 190 401,00
1951 – 2050	2145 200 406,00
2051 – 2150	2145 210 418,00
2151 – 2250	2145 220 427,00
2251 – 2350	2145 230 435,00
2351 – 2450	2145 240 446,00
2451 – 2550	2145 250 451,00
2551 – 2650	2145 260 458,00
Zusätzliche Befestigungsstütze	2514 51E Ø 26 mm 55,50

Stoßgriffe

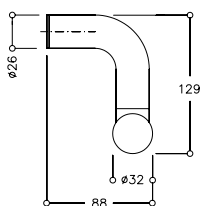
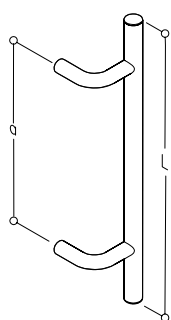
NT V4A

¹⁾ Zusätzliche Befestigungsstütze ab Achsabstand erforderlich.

Stoßgriffe NT.STG 322...



Produktgruppe 4810		Griff Ø 32 mm
Länge (L) mm	Achsabstand (a) mm	Bestell-Nr. / €
350	150	2013 140 125,00
400	200	2013 150 135,00
500	300	2013 170 163,00



NORMBAU Stoßgriffe NT.STG 322...

aus Edelstahl, Werkstoff Nr. 1.4401 (A4-AISI 316), Oberfläche fein matt, Griff Ø 32 mm, in Standardlängen 350, 400 und 500 mm.

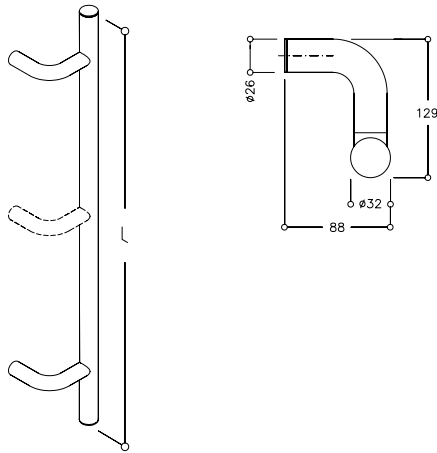
NORMBAU Griffstangen NT.GST 322...

aus Edelstahl, Werkstoff Nr. 1.4401 (A4-AISI 316), Oberfläche fein matt, Griffe Ø 32 mm, in variablen Längen und Achsmaßen.

Bestellangaben:

- NT.STG/GST 322...
- Bestell-Nr.
- Länge/Achsmaß (bei Griffstangen)
- Montageset (pro Befestigungspunkt, wird separat bestellt)
- Türstärke

Montagesets Seite 92 - 102



Stützenabstand:
 a = L -200 mm oder nach Angaben
 bis max. a = L -36 mm möglich.


Produktgruppe 4800	Griff Ø 32 mm
Gesamtlänge variabel a = L -200 mm oder nach Angaben	Bestell-Nr. / €
250 – 350	2499 030 307,00
351 – 450	2499 040 314,00
451 – 550	2499 050 323,00
551 – 650	2499 060 332,00
651 – 750	2499 070 343,00
751 – 850	2499 080 349,00
851 – 950	2499 090 360,00
951 – 1050	2499 100 370,00
1051 – 1150	2499 110 375,00
1151 – 1250	2499 120 385,00
1251 – 1350	2499 130 394,00
1351 – 1450	2499 140 403,00
1451 – 1550	2499 150 407,00
1551 – 1650	2499 160 ¹⁾ 418,00
1651 – 1750	2499 170 431,00
1751 – 1850	2499 180 437,00
1851 – 1950	2499 190 447,00
1951 – 2050	2499 200 454,00
2051 – 2150	2499 210 461,00
2151 – 2250	2499 220 473,00
2251 – 2350	2499 230 482,00
2351 – 2450	2499 240 490,00
2451 – 2550	2499 250 498,00
2551 – 2650	2499 260 505,00
Zusätzliche Befestigungsstütze	2514 53E Ø 26 mm 127,00

Stoßgriffe

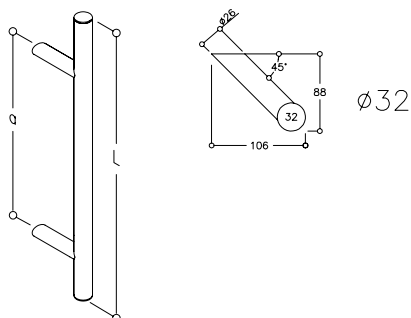
NT V4A

¹⁾ Zusätzliche Befestigungsstütze
 ab Achsabstand erforderlich.

Stoßgriffe NT.STG 522...



Produktgruppe 4810		Griff Ø 32 mm
Länge (L) mm	Achsabstand (a) mm	Bestell-Nr. / €
350	150	2015 140 98,50
400	200	2015 150 104,00
500	300	2015 170 127,00
600	400	2015 180 141,00
700	500	2015 181 152,00
800	600	2015 182 165,00
1000	800	2015 184 195,00
1200	1000	2015 186 229,00
1400	1200	2015 188 257,00
1600	1400	2015 189 273,00



NORMBAU Stoßgriffe NT.SGT 522...

aus Edelstahl, Werkstoff Nr. 1.4401 (A4-AISI 316), Oberfläche fein matt, Griff Ø 32 mm mit Schrägstützen – 45° in Ø 26 mm und in Standardlängen 350, 400, 500, 600, 700, 800, 1000, 1200, 1400 und 1600 mm.

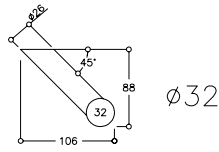
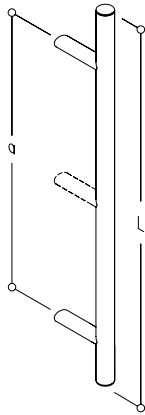
NORMBAU Griffstangen NT.GST 522...

aus Edelstahl, Werkstoff Nr. 1.4401 (A4-AISI 316), Oberfläche fein matt, Griffe Ø 32 mm mit Schrägstützen – 45° in Ø 26 mm und in variablen Längen und Achsmaßen.

Bestellangaben:

- NT.STG/GST 522...
- Bestell-Nr.
- Länge/Achsmaß (bei Griffstangen)
- Montageset (pro Befestigungspunkt, wird separat bestellt)
- Türstärke

Montagesets Seite 92 - 102




Stützenabstand:
 $a = L - 200$ mm oder nach Angaben
 bis max. $a = L - 36$ mm möglich.

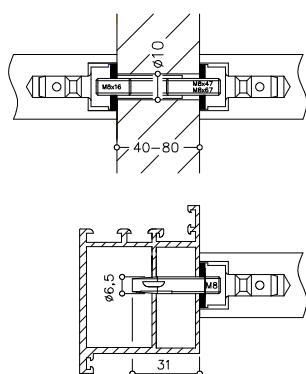
¹⁾ Zusätzliche Befestigungsstütze
 ab Achsabstand erforderlich.

Produktgruppe 4800	Griff $\varnothing 32$ mm
Gesamtlänge variabel $a = L - 200$ mm oder nach Angaben	Bestell-Nr. / €
250 – 350	2495 030 234,00
351 – 450	2495 040 244,00
451 – 550	2495 050 253,00
551 – 650	2495 060 260,00
651 – 750	2495 070 270,00
751 – 850	2495 080 279,00
851 – 950	2495 090 286,00
951 – 1050	2495 100 297,00
1051 – 1150	2495 110 306,00
1151 – 1250	2495 120 312,00
1251 – 1350	2495 130 322,00
1351 – 1450	2495 140 330,00
1451 – 1550	2495 150 340,00
1551 – 1650	2495 160 ¹⁾ 348,00
1651 – 1750	2495 170 356,00
1751 – 1850	2495 180 367,00
1851 – 1950	2495 190 374,00
1951 – 2050	2495 200 383,00
2051 – 2150	2495 210 392,00
2151 – 2250	2495 220 400,00
2251 – 2350	2495 230 406,00
2351 – 2450	2495 240 416,00
2451 – 2550	2495 250 427,00
2551 – 2650	2495 260 435,00
Zusätzliche Befestigungsstütze	2514 57E $\varnothing 26$ mm 92,00

Montagesets für NT Stoßgriffe und Griffstangen



- NT Griffe Ø 26 und 32 mm
- einfache und schnelle Montage
- hohe Korrosionsbeständigkeit
- Lösungen für alle Anwendungsbereiche
- vereinfachte Bestellung und Lagerhaltung



NORMBAU Montageset für NT.Stoßgriffe/Griffstangen Ø 26 und 32 mm

Montageset universal für NT.Stoßgriffe/Griffstangen Ø26 und 32 mm, passend für paarweise und Einzelbefestigung.

Bei paarweise Befestigung:

- für beidseitige Aufsteckmontage an Türen
- 1 Montageset für 1 Befestigungspunkt

Bei Einzelfestigung:

- für Aufsteckmontage von vorn an Rahmen- und Holztüren
- 1 Montageset für 2 Befestigungspunkte

Lieferumfang:

2 Schraubenköpfe M8 aus Edelstahl A2, 2 Montagescheiben, 2 selbstschneidende Gewindestifte, 1 Gewindehülse M8x30, je 1 Gewindestift M8x16, M8x47, M8x67.

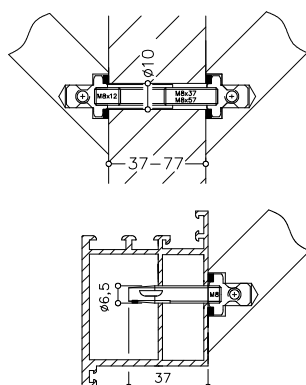
NT.MU 1.1.3 X

Bestell-Nr. / €

Produktgruppe 3000

2373 210

15,25



NORMBAU Montageset für NT.Stoßgriffe/Griffstangen mit schrägen Stützen

Montageset universal für NT.Stoßgriffe/Griffstangen schrägen Stützen passend für paarweise und Einzelbefestigung.

Bei paarweise Befestigung:

- für beidseitige Aufsteckmontage an Türen
- 1 Montageset für 1 Befestigungspunkt

Bei Einzelfestigung:

- für Aufsteckmontage von vorn an Rahmen- und Holztüren
- 1 Montageset für 2 Befestigungspunkte

Lieferumfang:

2 Schraubenköpfe M8 aus Edelstahl A2, 2 Montagescheiben, 2 selbstschneidende Gewindestifte, 1 Gewindehülse M8x30, je 1 Gewindestift M8x12, M8x37, M8x57.

NT.MU 1.1.3 X S

2373 220

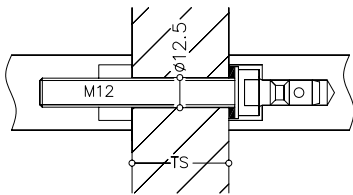
15,25

Bestell-Nr. / €

NORMBAU Montageset ... 1.1A

Paarweise Befestigung für Einschraub-/Aufsteckmontage an Holz-, Kunststoff- und Metalltüren.

Für Befestigungsdurchmesser 26 - 32 mm:
Bohrloch Ø 12,5 mm



Produktgruppe 2900

MU 1.1A	TS 28 - 38 mm	0471 100
MU 1.1A	TS 38 - 48 mm	0471 110
MU 1.1A	TS 48 - 58 mm	0471 120
MU 1.1A	TS 58 - 68 mm	0471 130
MU 1.1A	TS 68 - 78 mm	0471 140
MU 1.1A	TS 78 - 88 mm	0471 150
		6,95
MU 1.1A	TS 88 - 98 mm	0471 160
		7,50

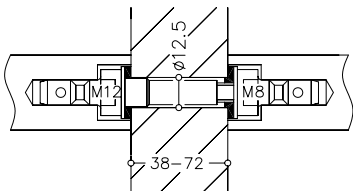
Stoßgriffe

NT V4A

NORMBAU Montageset ... 1.1X

Paarweise Befestigung für beidseitige Aufsteckmontage an Holz-, Kunststoff- und Metalltüren.

Für Befestigungsdurchmesser 26 - 32 mm:
Bohrloch Ø 12,5 mm



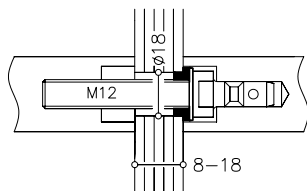
Produktgruppe 2900

MU 1.1X	TS 38-72 mm	0472 110
		13,75

Bestell-Nr. / €

NORMBAU Montageset ... 1.4A

Paarweise Befestigung für Einschraub-/Aufsteckmontage an Glastüren.



Für Befestigungsdurchmesser 26 - 32 mm:
Bohrloch Ø 18 mm

Produktgruppe 2900

MU 1.4A TS 8 - 18 mm

0471 440

6,95

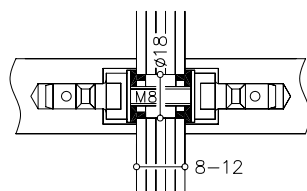
MU 1.4A TS 18 - 28 mm

0471 442

7,15

NORMBAU Montageset ... 1.4X

Paarweise Befestigung für beidseitige Aufsteckmontage an Glastüren.



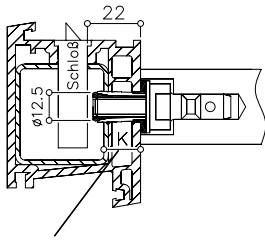
Für Befestigungsdurchmesser 26 - 32 mm:
Bohrloch Ø 18 mm

Produktgruppe 2900

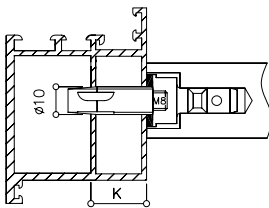
MU 1.4X TS 8 - 12 mm

0472 440

6,95



Maß K: Profilstärke bis vordere Kammer.



NORMBAU Montageset ... 1.3K...

Einzelbefestigung für Aufsteckmontage von vorn, an Rahmentüren aus Kunststoff oder Aluminium 1.3K 9-17 für den Einsatz im Schloßbereich.
Lieferung mit Spezialschraube, Stahlspreizdübel und Zentrierscheibe.

Für Befestigungsdurchmesser 26 - 32 mm:
Bohrloch Ø 12,5 mm

MU 1.3K K 9 - 17 mm Schloßbereich

Bestell-Nr. / €

Produktgruppe 2900

0471 540

10,25

Für Befestigungsdurchmesser 26 - 32 mm:

Lieferung mit Spezialschraube, mit selbstschneidendem Gewinde und Zentrierscheibe.
Bohrloch Ø 10 mm

MU 1.3K K 9 - 23 mm

0471 501

MU 1.3K K 23 - 41 mm

0471 502

10,25

NORMBAU Montageset ... 1.3H

Einzelbefestigung für Aufsteckmontage von vorn, an Rahmentüren aus Aluminium, für Einnietmutter M8.
Lieferung mit Spezialschrauben M8 x 25, ohne Einnietmutter.

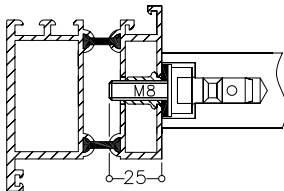
Für Befestigungsdurchmesser 26 - 32 mm:

MU 1.3H

Produktgruppe 2900

0471 210

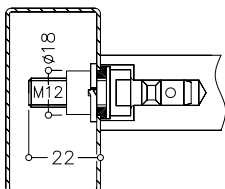
10,25



Bestell-Nr. / €

NORMBAU Montageset ... 1.3G

Einzelbefestigung für Aufsteckmontage von vorn,
an Hohlprofilen und Rahmentüren aus Aluminium.
Lieferung mit Spezialschraube M12.
Befestigungsmutter und Zentrierscheibe.



Für Befestigungsdurchmesser 26 - 32 mm:
Bohrloch \varnothing 18 mm.

Produktgruppe 2900

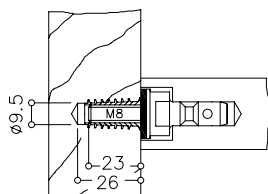
MU 1.3G

0471 430

10,25

NORMBAU Montageset ... 1.3R

Einzelbefestigung für Aufsteckmontage von vorn,
an Holztüren.
Lieferung mit Spezialschraube.
Befestigungshülse und Montagescheibe.



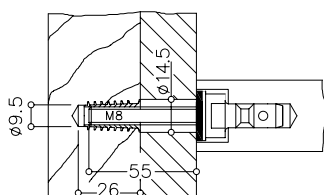
Für Befestigungsdurchmesser 26 - 32 mm:
Bohrloch \varnothing 9,5 mm.

Produktgruppe 2900

MU 1.3R L = 23 mm

0471 320

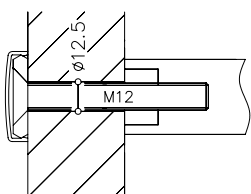
10,25



MU 1.3R L = 55 mm

0471 360

11,00



NORMBAU Montageset ... 1.2A

Einzelbefestigung für verdeckte Einschraubmontage von der Rückseite mit Abdeckrosette an Holz-, Kunststoff- und Metalltüren.

Für Befestigungsdurchmesser 26 - 32 mm:
Bohrloch \varnothing 12,5 mm

NT.MS 1.2A.26

NT.MS 1.2A.32

Bestell-Nr. / €

Produktgruppe 3000

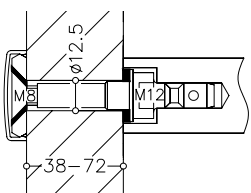
2365 020

2365 120

11,75

NORMBAU Montageset ... 1.2A - AS

Einzelbefestigung für Aufsteckmontage mit Abdeckrosette an Holz-, Kunststoff- und Metalltüren.
Lieferung mit Spezialschrauben und Zentrierscheibe.



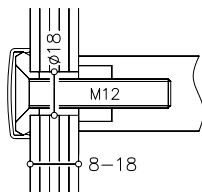
Für Befestigungsdurchmesser 26 - 32 mm:
Bohrloch \varnothing 12,5 mm

NT.MS 1.2A - AS TS 38 - 72 mm

Produktgruppe 3000

2365 830

11,75



NORMBAU Montageset ... 1.5A

Einzelbefestigung für verdeckte Einschraubmontage von der Rückseite mit Abdeckrosette an Glastüren.

Für Befestigungsdurchmesser 26 - 32 mm:
Bohrloch Ø 18 mm

NT.MS 1.5A.26 TS 8 - 18 mm

NT.MS 1.5A.32 TS 8 - 18 mm

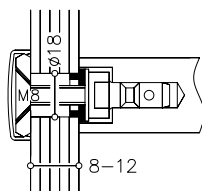
Bestell-Nr. / €

Produktgruppe 3000

2365 050

2365 150

11,75



NORMBAU Montageset ... 1.5A - AS

Einzelbefestigung für Aufsteckmontage mit Abdeckrosette an Glastüren.

Lieferung mit Spezialschraube, Zentrierscheibe und Abdeckrosette.

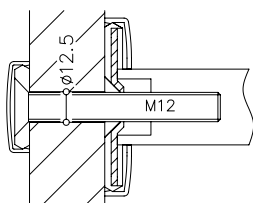
Für Befestigungsdurchmesser 26 - 32 mm:
Bohrloch Ø 18 mm

NT.MS 1.5A - AS TS 8 - 12 mm

Produktgruppe 3000

2365 840

11,75



NORMBAU Montageset ... 1.7A

Einzelbefestigung mit Rosette für verdeckte Einschraubmontage von der Rückseite mit Abdeckrosette an Holz-, Kunststoff- und Metalltüren.

Für Befestigungsdurchmesser 26 - 32 mm:
Bohrloch \varnothing 12,5 mm

NT.MS 1.7A.26 mit stahlverstärkter Rosette \varnothing 70 mm

Produktgruppe 3000

2365 070

23,25

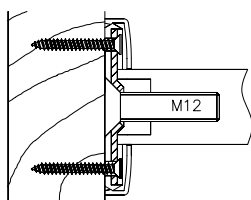
NT.MS 1.7A.32 mit stahlverstärkter Rosette \varnothing 70 mm

2365 170

23,75

NORMBAU Montageset 1.9 ...

Einzelbefestigung mit Rosette für verdeckte Verschraubung von vorn an Holz.
Lieferung mit 4 Holzschrauben \varnothing 6 x 32 mm.



Für Befestigungsdurchmesser 26 - 32 mm:

Produktgruppe 3000

NT.MS 1.9C.26 mit stahlverstärkter Rosette \varnothing 70 mm

2365 330

14,50

NT.MS 1.9C.32 mit stahlverstärkter Rosette \varnothing 70 mm

2371 130

14,75

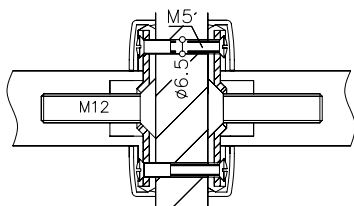
Paarweise Befestigung mit Rosetten

Bestell-Nr. / €

NORMBAU Montageset 1.6C

Paarweise verdeckte Befestigung mit stahlverstärkten Rosetten an Holz-, Kunststoff- und Metalltüren.
Lieferung mit Schraube M12, 4 Hülsenschrauben M5.

Für Befestigungsdurchmesser 26 - 32 mm:
Bohrloch \varnothing 6,5 mm



Produktgruppe 3000

NT.MS 1.6C.26 Rosetten \varnothing 70 mm

2365 470

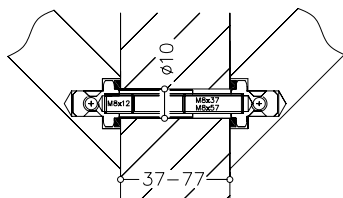
27,50

NT.MS 1.6C.32 Rosetten \varnothing 70 mm

2371 070

29,75

Schräge Befestigungsstützen Serie 500



NORMBAU Montageset ... NT.MS 1.1X S

Paarweise Befestigung für Einsteckmontage an Holz-, Kunststoff- und Metalltüren.

Bohrloch \varnothing 10 mm

NT.MS 1.1X S TS 37 - 77 mm

Bestell-Nr. / €

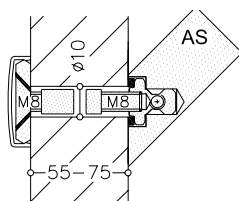
Produktgruppe 3000

2373 010

11,75

NORMBAU Montageset NT.MS 1.2AS - AS

Einzelbefestigung für Aufsteckmontage von vorn, von der Rückseite mit Abdeckrossette, Türstärkebereich 55 - 75 mm an Holz, Kunststoff- und Metalltüren. Lieferung mit Schrauben, Unterlegscheiben und Abdeckrossette.



Bohrloch \varnothing 10 mm

NT.MS 1.2AS - AS TS 55 - 75 mm

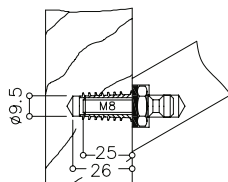
Produktgruppe 3000

2365 870

21,25

NORMBAU Montageset NT.MS 1.3R S

Einzelbefestigung für Aufsteckmontage von vorn, an Holztüren. Lieferung mit Spezialschraube, Befestigungshülse und Montagescheibe.



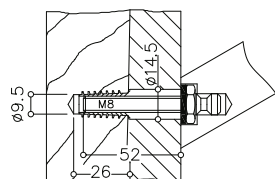
Bohrloch \varnothing 9,5 mm

NT.MS 1.3R S L = 25 mm

Produktgruppe 3000

2372 420

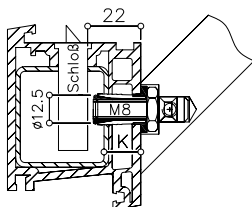
10,25



NT.MS 1.3R S L = 52 mm

2372 440

11,00



NORMBAU Montageset NT.MS 1.3K S

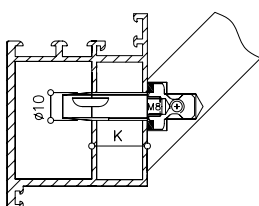
Einzelbefestigung für Aufsteckmontage von vorn,
an Rahmentüren aus Kunststoff oder Aluminium,
für den Einsatz im Schloßbereich.

Bohrloch \varnothing 12,5 mm

NT.MS 1.3K S K 9 - 17 mm Schloßbereich

2372 100

10,25



Bohrloch \varnothing 10 mm

NT.MS 1.3K S K 9 - 23 mm

2372 220

10,25

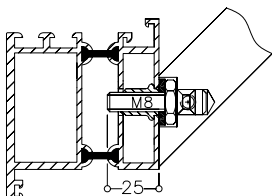
NT.MS 1.3K S K 23 - 41 mm

2372 230

10,25

NORMBAU Montageset NT.MS 1.3H S

Einzelbefestigung für Aufsteckmontage von vorn,
an Rahmentüren aus Aluminium, für Einnietmutter M8.
Lieferung mit Spezialschrauben M8 x 25 mm
und Unterlegscheibe, ohne Einnietmutter.



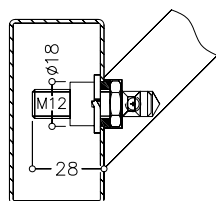
NT.MS 1.3H S

2372 410

10,25

NORMBAU Montageset NT.MS 1.3G S

Einzelbefestigung für Aufsteckmontage von vorn,
an Hohlprofilen und Rahmentüren aus Aluminium
Lieferung mit Spezialschraube M12,
Befestigungsmutter und Zentrierscheibe.



Bohrloch \varnothing 18 mm

NT.MS 1.3G S

2372 430

10,25



Stoßgriffe
NT V4A



NT 1222
mit geraden Stützen

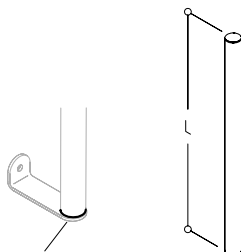
Variable Griffstange NT.GST...

aus Edelstahl, Werkstoff Nr. 1.4401 (A4-AISI 316), Oberfläche fein matt, Edelstahlrohr, Ø 32 mm, lieferbare Rohrlängen 2000 und 3000 mm, zum Selbstkürzen auf gewünschtes Maß, mit geraden oder schrägen End- und Mittelstützen für Rohre Ø 32 mm.

Stangen und Stützen werden lose zur Selbstmontage geliefert. Die montagefreundliche Befestigungstechnik ermöglicht einen einfachen Zusammenbau.

Ab einer Rohrlänge von 1550 mm (Ø 32 mm) sollte eine verschiebbare Mittelstütze eingesetzt werden, die das durchgehende Rohr stabilisiert.

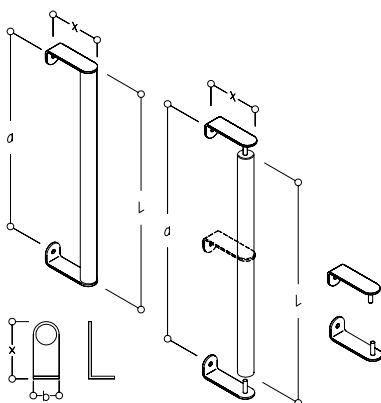
NT.GST 1222... NT.GST 1322...



Unterlegring NT.32

Produktgruppe 5900	L mm	Griff Ø 32 mm
Bestell-Nr. / €		
Griffstangenrohr NT.1222.../1322...	2000	2176 100 87,50
Griffstangenrohr NT.1222.../1322...	3000	2176 080 128,00
Unterlegring für Rohr NT.32		2176 210 6,30

NORMBAU Griffstangen NT.STG 1222... mit geraden Stützen



Produktgruppe 5900	Griff Ø 32 mm	x 91 mm	b mm
Bestell-Nr. / €			
Endstütze NT.1222.32	2176 010 37,00		38
Mittelstütze NT.1222.32	2176 020 ¹⁾ 45,00		38

¹⁾ Zusätzliche Mittelstütze empfohlen ab Griffstangenlänge 1550 mm
Montagesets zur Serie 1222 siehe Folgeseiten.



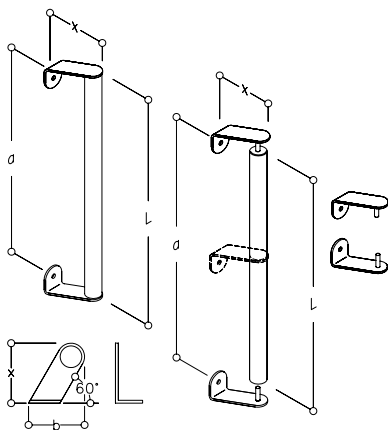
NT 1322
mit schrägen Stützen

Variable Griffstange NT.GST...

aus Edelstahl, Werkstoff Nr. 1.4401 (A4-AISI 316), Oberfläche fein matt, Edelstahlrohr, Ø 32 mm, lieferbare Rohrlängen 2000, 3000 mm, zum Selbstkürzen auf gewünschtes Maß, mit geraden oder schrägen End- und Mittelstützen für Rohre Ø 32 mm. Stangen und Stützen werden lose zur Selbstmontage geliefert. Die montagefreundliche Befestigungstechnik ermöglicht einen einfachen Zusammenbau. Ab einer Rohrlänge von 1550 mm (Ø 32 mm) sollte eine verschiebbare Mittelstütze eingesetzt werden, die das durchgehende Rohr stabilisiert.

Rohrwandstärke bei Ø 32 mm = 1,5 mm.

NORMBAU Griffstangen NT.STG 1322...
mit schrägen Stützen



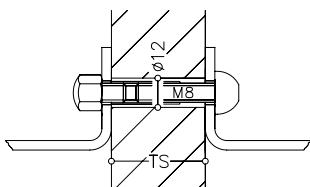
Produktgruppe 5900	Griff Ø 32 mm	x 91 mm	b mm
Bestell-Nr. / €			
Schräge obere Endstütze NT.1322.32.1	2176 050		80
	45,00		
Schräge untere Endstütze NT.1322.32.2	2176 070		80
	45,00		
Schräge Mittelstütze NT.1322.32.M RE	2176 060 ¹⁾		80
	52,50		
Schräge Mittelstütze NT.1322.32.M LI	2176 040 ¹⁾		80
	52,50		

¹⁾ Zusätzliche Mittelstütze empfohlen ab Griffstangenlänge 1550 mm
Montagesets zur Serie 1322 siehe Folgeseiten.

Produktgruppe 5900
Bestell-Nr. / €

NORMBAU Montageset NT.MB 1.1 A

Paarweise Befestigung an Holz-, Kunststoff- u. Metalltüren

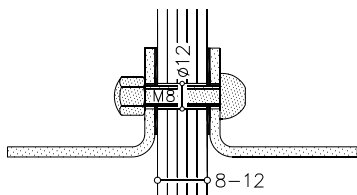


NT.MB 1.1A TS 38 - 48 mm	0473 110
NT.MB 1.1A TS 48 - 58 mm	0473 120
NT.MB 1.1A TS 58 - 68 mm	0473 130
NT.MB 1.1A TS 68 - 78 mm	0473 140
NT.MB 1.1A TS 78 - 88 mm	0473 150
NT.MB 1.1A TS 88 - 98 mm	0473 160
NT.MB 1.1A TS 98 - 108 mm	0473 170
NT.MB 1.1A TS 108 - 118 mm	0473 180
NT.MB 1.1A TS 118 - 128 mm	0473 190
NT.MB 1.1A TS 128 - 138 mm	0473 200

9,55

NORMBAU Montageset NT.MB 1.4 A

Paarweise Befestigung für Einschraub-/Aufsteckmontage an Glastüren

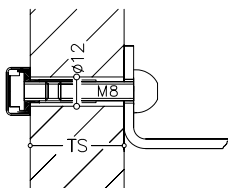


NT.MB 1.4A TS 8 - 12 mm	0473 440
--------------------------------	----------

6,40

NORMBAU Montageset NT.MB 1.2 A

Einzelbefestigung für verdeckte Montage von der Rückseite mit Abdeckkrosette an Holz-, Kunststoff- und Metalltüren

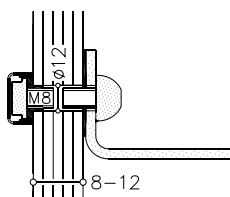


NT.MB 1.2A TS 38 - 48 mm	0473 330
NT.MB 1.2A TS 48 - 58 mm	0473 340
NT.MB 1.2A TS 58 - 68 mm	0473 350
NT.MB 1.2A TS 68 - 78 mm	0473 360
NT.MB 1.2A TS 78 - 88 mm	0473 370
NT.MB 1.2A TS 88 - 98 mm	0473 380
NT.MB 1.2A TS 98 - 108 mm	0473 390
NT.MB 1.2A TS 108 - 118 mm	0473 400
NT.MB 1.2A TS 118 - 128 mm	0473 410
NT.MB 1.2A TS 128 - 138 mm	0473 420

14,50

NORMBAU Montageset NT.MB 1.5 A

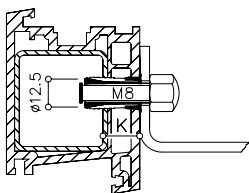
Einzelbefestigung für verdeckte Montage von der Rückseite mit Abdeckkrosette an Glastüren



NT.MB 1.5A TS 8 - 12 mm	0473 460
--------------------------------	----------

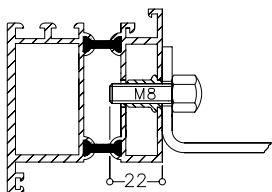
14,50

Produktgruppe 5900
Bestell-Nr. / €



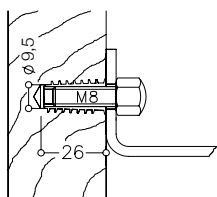
NORMBAU Montageset NT.MB 1.3 K
Einzelbefestigung für Aufsteckmontage von vorn,
an Rahmentüren aus Kunststoff oder Aluminium

NT.MB 1.3 K K 9 - 19 mm	0473 490
NT.MB 1.3 K K 19 - 29 mm	0473 500
NT.MB 1.3 K K 29 - 39 mm	0473 510
	14,50



NORMBAU Montageset NT.MB 1.3 H
Einzelbefestigung für Aufsteckmontage von vorn,
an Rahmentüren aus Aluminium, für Einnietmutter M8.

NT.MB 1.3 H	0473 210
	4,95



NORMBAU Montageset NT.MB 1.3 R
Einzelbefestigung für Aufsteckmontage von vorn,
an Holztüren

NT.MB 1.3 R	0473 320
	6,40

Stoßgriffe
NT V4A

Tür- und Fensterbeschläge	EST	NT V4A	Nylon
Allgemeine und technische Erläuterungen Türdrücker	7 - 12	–	–
Türdrücker für den Objektbau	14	–	–
Türdrücker für Profiltüren	33	–	–
Schutzbeschläge, Schutzrosetten	57	–	–
Knöpfe, Rosetten, Schilder	Siehe Drückerserien	–	–
Fenstergriffe	64	–	–
Stoßgriffe / Griffstangen	69	77	111

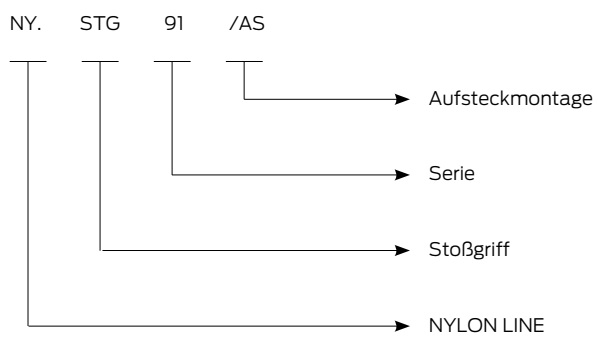
Türgriffe

Nylon

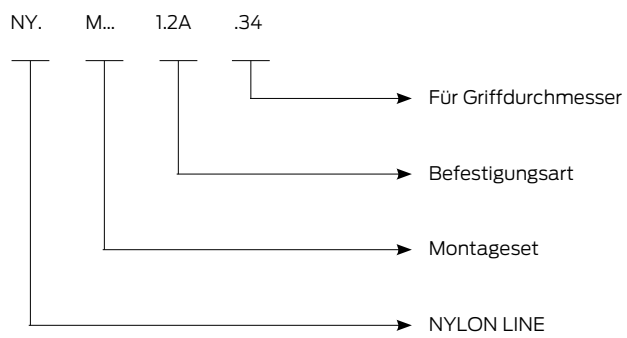
Informationen

Aufbau der Kurzbezeichnungen


Griffe:



Montagesets:



Formen



NY.75.20
Seite 113



NY.75.23
Seite 113




NY.STG 83
Seite 114



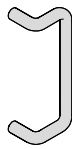
NY.STG 88
Seite 114




NY.GST 81.34
Seite 115




NY.STG 82E
Seite 116



NY.STG 87E
Seite 116



NY.GST 82.34
Seite 117

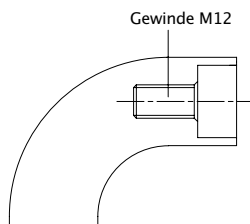


NY.STG 84
Seite 118



Montagesets Seite 119 - 124

Informationen Einschraub-/Aufsteckmontage

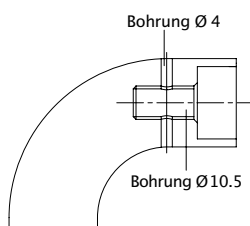


NORMBAU Stoßgriff NY.STG ... vorgefertigt für Einschraubmontage

Bestellbeispiel	Bestell-Nr.
NY.STG 83	0439 010
NY.STG 83/AS	0439 110

Bei Verwendung von Montageset:

NY.MS 1.2A, NY.MS 1.5A, NY.MS 1.7A, NY.MS 1.2H,
NY.MS 1.9A, NY.MS 1.9C, NY.MS 1.6B, NY.MS 1.6C

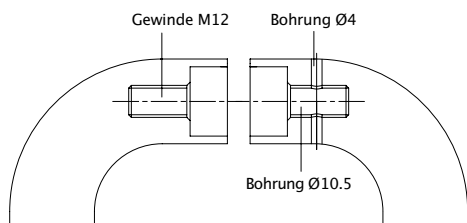


NORMBAU Stoßgriff NY.STG ... vorgefertigt für Aufsteckmontage (AS)

Bestellbeispiel	Bestell-Nr.
NY.STG 83	0439 010
NY.STG 83/AS	0439 110

Bei Verwendung von Montageset:

MU 1.1X, MU 1.4X, NY.MS 1.2G, NY.MS 1.3H, NY.MS 1.3G,
MU 1.3K, MU 1.3R, NY.MS 1.2-AS, NY.MS 1.5A-AS



NORMBAU Stoßgriff NY.STG ...

je 1 x vorgefertigt für Einschraub- und Aufsteckmontage (AS)

Bestellbeispiel	Bestell-Nr.
NY.STG 83	0439 010
NY.STG 83/AS	0439 110

Bei Verwendung von Montageset:

NY.MU 1.1A, NY.MU 1.4A, NY.MS 1.6A



Handgriff...

aus Nylon, Farbe..., Achsabstand ... mm,
Ø 20 (23) mm

Ø 20 mm	Ø 23 mm
------------	------------

Produktgruppe 0800
Bestell-Nr. / €



NY.75.20.128 MA.A

Ø 20 mm, Achsabstand 128 mm, zur Verschraubung von der Rückseite durch 6 mm Spax-Schrauben oder 6,3 mm Blechschrauben.
Schrauben werden nicht mitgeliefert.

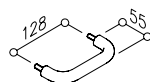
0309 010
14,75



NY.75.23.160 MA.A

Ø 23 mm, Achsabstand 160 mm, zur Verschraubung von der Rückseite durch Gewindeschrauben M8.
Schrauben werden nicht mitgeliefert.

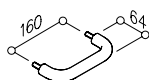
0309 170
22,25



NY.75.20.128 MA.B

Ø 20 mm, Achsabstand 128 mm, zur Verschraubung von der Vorderseite mit Gewindeanschluß M8 x 24 mm, an Holz- oder Mauerwerk mit MS-Dübeln (z. B. Fischer PA4 M8).
Lieferung mit Spezialschraube M8, ohne Dübel.

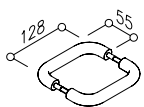
0309 080
25,25



NY.75.23.160 MA.B

Ø 23 mm, Achsabstand 160 mm, zur Verschraubung von der Vorderseite mit Gewindeanschluß M8 x 24 mm, an Holz- oder Mauerwerk mit MS-Dübeln (z. B. Fischer PA4 M8).
Lieferung mit Spezialschraube M8, ohne Dübel.

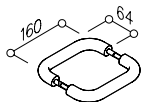
0309 180
26,00



NY.75.20.128 MA.C, Paar

Ø 20 mm, Achsabstand 128 mm, zur paarweisen Befestigung.
Lieferung mit Spezialschraube M8 für Türstärke nach Angaben.

0309 090
41,50



NY.75.23.160 MA.C, Paar

Ø 23 mm, Achsabstand 160 mm, zur paarweisen Befestigung.
Lieferung mit Spezialschraube M8 für Türstärke nach Angaben.

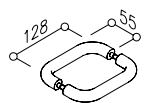
0309 190
46,00



NY.75.23.160 MA.D

Ø 23 mm, Achsabstand 160 mm, mit Rosetten Ø 55 mm.
Spax-Schrauben Ø 5 mm werden nicht mitgeliefert.

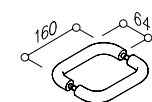
0309 200
27,25



NY.75.20.128 MA.E, Paar

Ø 20 mm, Achsabstand 128 mm, zur paarweisen Befestigung auf Glas (Bohrung Ø 10,5 mm).
Lieferung mit Spezialschraube M8.

0309 100
44,75



NY.75.23.160 MA.E, Paar

Ø 23 mm, Achsabstand 160 mm, zur paarweisen Befestigung auf Glas (Bohrung Ø 10,5 mm).
Lieferung mit Spezialschraube M8.

0309 210
46,00

Bestellangaben:
– Bestell-Nr.
– Türstärke (MA.C)

Stoßgriffe / Griffstangen



NORMBAU Stoßgriffe NY.STG...

aus Nylon, Farbe..., Ø 34 mm,
Achsabstand... mm,
mit korrosionsgeschütztem durchgehendem Stahlkern.

NORMBAU Griffstange NY.GST...

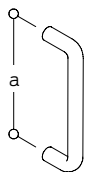
aus Nylon, Farbe..., Ø 34 mm,
Achsabstand... mm,
mit korrosionsgeschütztem Stahlrohr.

Bestellangaben:

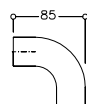
- Modell
- Bestell-Nr.
- Achsmaß (bei Griffstangen)
- Montageset (pro Befestigungspunkt)
- Türstärke

Montagesets siehe Seite 119 - 124.

Stoßgriffe NY.STG...

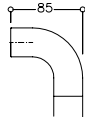
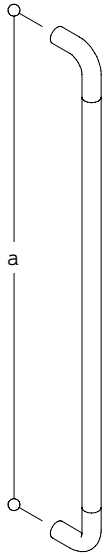


Produktgruppe 1700	Achsabstand = a/mm	Ø	Ø
		34 mm	34 mm AS
		Bestell-Nr. / €	Bestell-Nr. / €
NY.STG 83...	200 mm	0439 010 69,50	0439 110 69,50
NY.STG 88...	300 mm	0444 010 82,00	0444 060 82,00



Griffstangen NY.GST 81...

	Produktgruppe 1800	∅	∅
		34 mm	34 mm AS
	Achsabstand = a/mm	Bestell-Nr. / €	Bestell-Nr. / €
NY.GST 81.34...	230 - 670 mm	0767 010 93,00	0767 060 93,00
NY.GST 81.34...	671 - 1170 mm	0767 030 138,00	0767 080 138,00
NY.GST 81.34...	1171 - 1660 mm	0767 040 184,00	0767 090 184,00
NY.GST 81.34...	1661 - 2200 mm	0767 050 228,00	0767 100 228,00



Türgriffe

Nylon



NORMBAU Stoßgriffe NY.STG...

aus Nylon, Farbe...

Ø 34 mm,
mit korrosionsgeschütztem durchgehendem Stahlkern,
Achsabstand... mm.

NORMBAU Griffstange NY.GST...

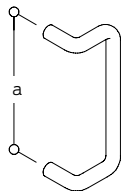
aus Nylon, Farbe..., Ø 34 mm,
mit korrosionsgeschütztem Stahlrohr,
Achsabstand... mm.

Bestellangaben:

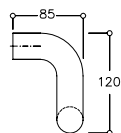
- Modell
- Bestell-Nr.
- Achsmaß (bei Griffstangen)
- Montageset (pro Befestigungspunkt)
- Türstärke

Montagesets siehe Seite 119 - 124.

Stoßgriffe NY.STG...

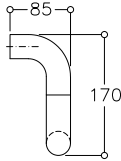
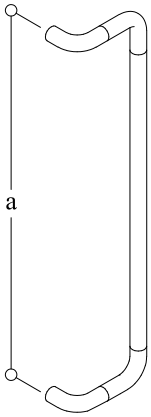


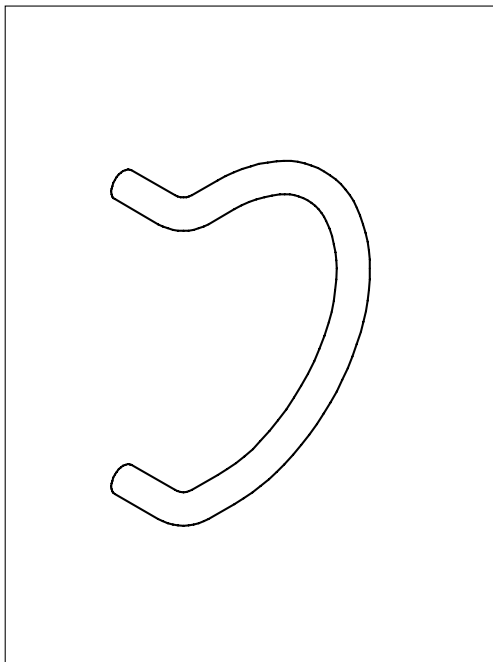
Produktgruppe 1700	Achsabstand = a/mm	Ø	Ø
		34 mm	34 mm AS
		Bestell-Nr. / €	Bestell-Nr. / €
NY.STG 82E...	200	0438 020 82,00	0438 120 82,00
NY.STG 87E...	300	0443 020 109,00	0443 320 109,00



Griffstangen NY.GST 82.34...

Produktgruppe 1800		∅ 34 mm	∅ 34 mm AS
	Gesamtlänge variabel = a/mm	Bestell-Nr. / €	Bestell-Nr. / €
NY.GST 82.34...	201 - 670	0767 110 138,00	0767 160 138,00
NY.GST 82.34...	671 - 1170	0767 130 186,00	0767 180 186,00
NY.GST 82.34...	1171 - 1600	0767 140 232,00	0767 190 232,00
NY.GST 82.34...	1601 - 2200	0767 150 279,00	0767 200 279,00





NORMBAU Stoßgriffe NY.STG...

aus Nylon, Farbe..., Ø 34 mm, Achsabstand... mm.
mit korrosionsgeschütztem durchgehendem Stahlkern.

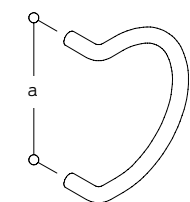
*ohne Stahlkern

Bestellangaben:

- Modell
- Bestell-Nr.
- Achsmaß (bei Griffstangen)
- Montageset (pro Befestigungspunkt)
- Türstärke

Montagesets siehe Seite 119 - 124.

Stoßgriffe NY.STG...



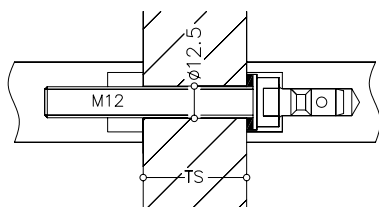
*ohne Stahlkern

Produktgruppe 1700	Achsabstand = a/mm	Ø	Ø
		34 mm	34 mm AS
		Bestell-Nr. / €	Bestell-Nr. / €
*NY.STG 84	200	0440 010 117,00	0440 310 117,00
NY.STG 84.3	300	0440 060 187,00	0440 360 187,00

NORMBAU Montageset MU 1.1A

Paarweise Befestigung für Einschraub-/Aufsteckmontage an Holz-, Kunststoff- und Metalltüren.

Für Griffdurchmesser 31 - 34 mm:
Bohrloch Ø 12,5 mm



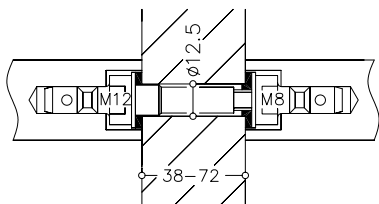
MU 1.1A	TS 28 - 38 mm	0471 100
MU 1.1A	TS 38 - 48 mm	0471 110
MU 1.1A	TS 48 - 58 mm	0471 120
MU 1.1A	TS 58 - 68 mm	0471 130
MU 1.1A	TS 68 - 78 mm	0471 140
MU 1.1A	TS 78 - 88 mm	0471 150
		6,95
MU 1.1A	TS 88 - 98 mm	0471 160

7,50

NORMBAU Montageset MU 1.1X

Paarweise Befestigung für beidseitige Aufsteckmontage an Holz-, Kunststoff- und Metalltüren.

Für Durchmesser 31 - 34 mm:
Bohrloch Ø 12,5 mm



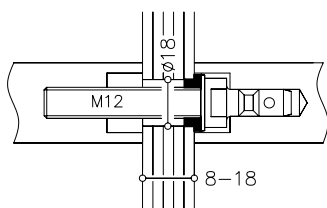
MU 1.1X	TS 38 - 72 mm	0472 110
----------------	---------------	----------

13,75

NORMBAU Montageset MU 1.4A

Paarweise Befestigung für Einschraub-/Aufsteckmontage an Glastüren.

Für Durchmesser 31 - 34 mm:
Bohrloch Ø 18 mm



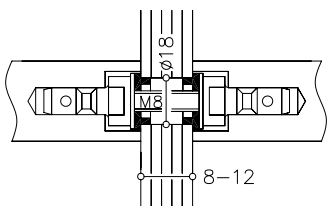
MU 1.4A	TS 8 - 18 mm	0471 440
----------------	--------------	----------

6,95

NORMBAU Montageset MU 1.4X

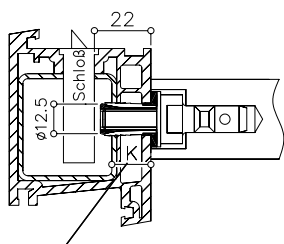
Paarweise Befestigung für beidseitige Aufsteckmontage an Glastüren.

Für Durchmesser 31 - 34 mm:
Bohrloch Ø 18 mm



MU 1.4X	TS 8 - 12 mm	0472 440
----------------	--------------	----------

6,95



Maß K: Profilstärke bis vordere Kammer.

NORMBAU Montageset MU 1.3...

Einzelbefestigung für Aufsteckmontage von vorn, an Rahmentüren aus Kunststoff oder Aluminium für den Einsatz im Schloßbereich.

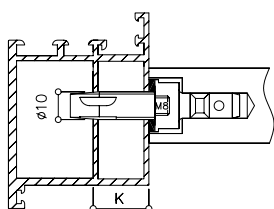
Für Durchmesser 31 - 34 mm.
Bohrloch 12,5 mm

MU 1.3K K 9 - 17 mm

0471 540

10,25

Lieferung mit Spezialschraube, mit selbstschneidendem Gewinde und Zentrierscheibe.



Für Durchmesser 31 - 34 mm.
Bohrloch 10 mm

MU 1.3K K 9 - 23 mm

0471 501

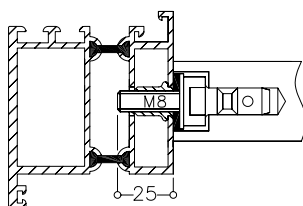
MU 1.3K K 23 - 41 mm

0471 502

10,25

NORMBAU Montageset MU 1.3H

Einzelbefestigung für Aufsteckmontage von vorn, an Rahmentüren aus Aluminium, für Einnietmutter M8. Lieferung mit Spezialschrauben M8 x 25, ohne Einnietmutter.

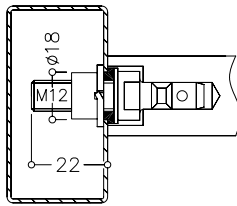


Für Durchmesser 31 - 34 mm:

MU 1.3H

0471 210

10,25



NORMBAU Montageset MU 1.3G

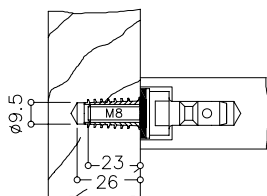
Einzelbefestigung für Aufsteckmontage von vorn, an Hohlprofilen und Rahmentüren aus Metall mit Wandstärke 2 - 3,5 mm. Lieferung mit Spezialschraube M12, Befestigungsmutter und Zentrierscheibe.

Für Durchmesser 31 - 34 mm.
Bohrloch \varnothing 18 mm.

MU 1.3G

0471 430

10,25

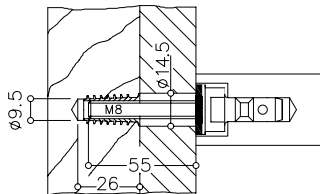


NORMBAU Montageset MU 1.3R

Einzelbefestigung für Aufsteckmontage von vorn, an Holztüren.

Lieferung mit Spezialschraube, Befestigungshülse und Montagescheibe.

Für Durchmesser 31 - 34 mm.
Bohrloch \varnothing 9,5 mm.



MU 1.3R L - 23 mm (Standard)

0471 320

10,25

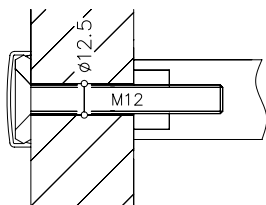
MU 1.3R L - 55 mm

0471 360

11,00

Einzelbefestigung mit Abdeckrosetten

Produktgruppe 1700
Bestell-Nr. / €



NORMBAU Montage-set NY.MS 1.2A

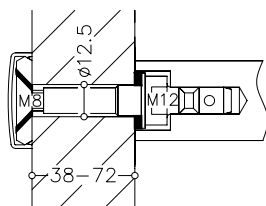
Einzelbefestigung für verdeckte Einschraubmontage von der Rückseite mit Abdeckrosette an Holz-, Kunststoff- und Metalltüren.

Für Durchmesser 31 - 34 mm.
Bohrloch \varnothing 12,5 mm

NY.MS 1.2A.31/34

0365 120

6,75



NORMBAU Montage-set NY.MS 1.2A - AS

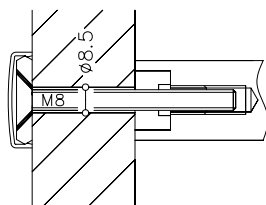
Einzelbefestigung für Aufsteckmontage mit Abdeckrosette an Holz-, Kunststoff- und Metalltüren.
Lieferung mit Spezialschrauben und Zentrierscheibe.

Für Durchmesser 31 - 34 mm.
Bohrloch \varnothing 12,5 mm

NY.MS 1.2A - AS TS 38 - 72 mm

0365 830

12,00



NORMBAU Montage-set NY.MS 1.2H...

Einzelbefestigung für verdeckte Einschraubmontage von der Rückseite mit Abdeckrosette an Holz-, Kunststoff- und Metalltüren.

Für Durchmesser 31 - 34 mm.
Bohrloch \varnothing 8,5 mm

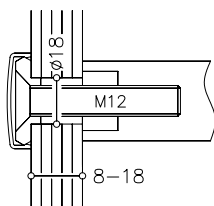
NY.MS 1.2H.31/34

0365 360

13,50

Einzelbefestigung mit Abdeckrosetten

Produktgruppe 1700
Bestell-Nr. / €



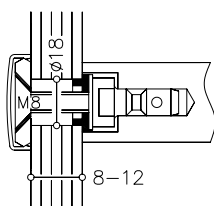
NORMBAU Montage set NY.MS 1.5A...
Einzelbefestigung für verdeckte Einschraubmontage von der Rückseite mit Abdeckrosette an Glastüren.

Für Durchmesser 31 - 34 mm.
Bohrloch \varnothing 18 mm

NY.MS 1.5A.31/34 TS 8 - 18 mm

0365 150

12,00



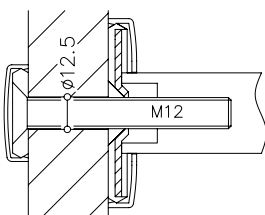
NORMBAU Montage set NY.MS 1.5A - AS
Einzelbefestigung für Aufsteckmontage mit Abdeckrosette an Glastüren.
Lieferung mit Spezialschraube, Zentrierscheibe und Abdeckrosette.

Für Durchmesser 31 - 34 mm.
Bohrloch \varnothing 18 mm

NY.MS 1.5A - AS TS 8 - 12 mm

0365 840

12,00



NORMBAU Montage set NY.MS 1.7A
Einzelbefestigung mit Rosette für verdeckte Einschraubmontage von der Rückseite mit Abdeckrosette an Holz-, Kunststoff- und Metalltüren.

Für Durchmesser 31 - 34 mm.
Bohrloch \varnothing 12,5 mm

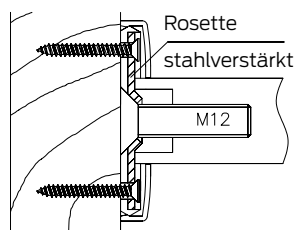
NY.MS 1.7A.31

0381 170

NY.MS 1.7A.34

0365 170

7,80



NORMBAU Montage set NY.MS...
Einzelbefestigung mit Rosette für verdeckte Verschraubung von vorn an Holz.
Lieferung mit 4 Holzschrauben \varnothing 6 x 40 mm.

Für Durchmesser 31 - 34 mm:

NY.MS 1.9C.34

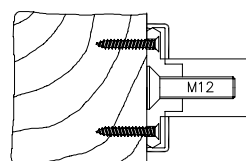
0371 130

7,80

NY.MS 1.9C.34 Rosette geteilt

0371 330

9,05



NY.MS 1.9A.31

0381 190

6,15

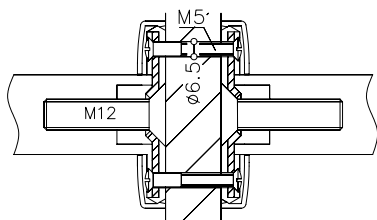
NY.MS 1.9A.34

0365 190

6,25

Paarweise Befestigung mit Rosette

Produktgruppe 1700
Bestell-Nr. / €



NORMBAU Montage set NY.MS 1.6C...

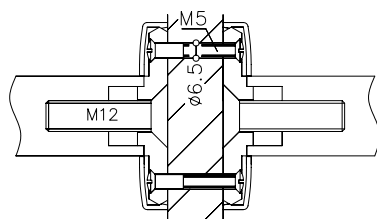
Paarweise verdeckte Befestigung mit Rosetten an Holz-, Kunststoff- und Metalltüren. Lieferung mit Schraube M12, 4 Hülsenschrauben M5, mit stahlverstärkten Rosetten.

Für Durchmesser 34.
Bohrlöcher \varnothing 6,5 mm.

NY.MS 1.6C.34 Rosetten \varnothing 70 mm

0371 070

15,00



NORMBAU Montage set NY.MS 1.6B...

Paarweise verdeckte Befestigung mit Rosetten an Holz-, Kunststoff- und Metalltüren. Lieferung mit Schraube M12, 4 Hülsenschrauben M5.

Für Durchmesser 31 - 34 mm.
Bohrlöcher \varnothing 6,5 mm

NY.MS 1.6B.31 Rosetten \varnothing 70 mm

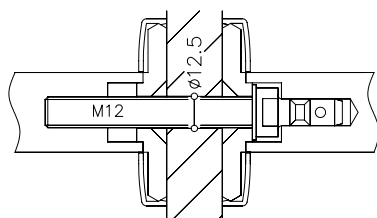
0381 060

11,50

NY.MS 1.6B.34 Rosetten \varnothing 70 mm

0371 060

11,00



NORMBAU Montage set NY.MS 1.6A...

Paarweise Befestigung mit Rosetten an Holz-, Kunststoff- und Metalltüren.

Für Durchmesser 31 - 34 mm.
Bohrloch \varnothing 12,5 mm

NY.MS 1.6A.31 Rosetten \varnothing 70 mm

0381 160

10,50

NY.MS 1.6A.34 Rosetten \varnothing 70 mm

0365 160

10,25

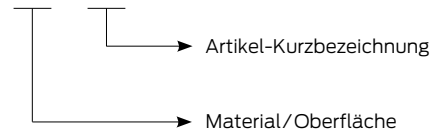
Zubehör	Edelstahl	Nylon	Sonstige
Abfallbehälter	130	140	
Ablagen	–	141	–
Badezimmerlüftungen	–	–	139
Beschriftungsschild	–	131	–
Briefeinwürfe / Briefkästen	–	–	145 - 151
Haken	129	135 - 138	–
Handtuchstangen	–	140	–
Glasfalzgriffe	–	–	144
Kleiderbügel	–	138	–
Möbelgriffe / Handgriffe	–	133	–
Möbelknöpfe / Muschelgriffe	–	134	–
Papierrollenhalter	130	142	–
Piktogramme	127	131	–
Puffer	128	132	–
Regenschutzrosetten	–	143	–
Spiegelhalter	–	141	–
Türstopperhaken	129	132	–
WC-Bürstengarnituren	130	142	–



Aufbau der Kurzbezeichnungen

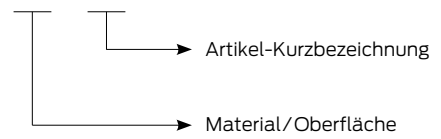
Piktogramm

NT. PCT 1



Wandhaken

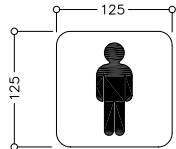
NY. WH 84



Bezeichnung	Produktgruppe 5600 Bestell-Nr. / €
-------------	---------------------------------------

NORMBAU Piktogramme ...

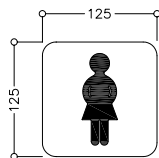
aus Edelstahl, Werkstoff Nr. 1.4401 (A4-AISI 316)
 Oberfläche fein matt, mit schwarzem abriebfestem Aufdruck,
 Größe 125 x 125 x 1,5 mm, Stärke 1,5 mm, mit Selbstkleberonden.



NT.PCT 1 Herren

2510 010

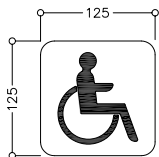
38,00



NT.PCT 2 Damen

2510 020

38,00


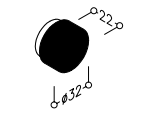
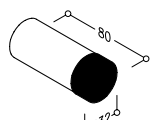



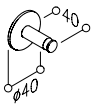


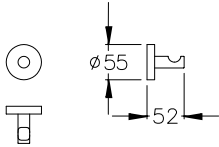

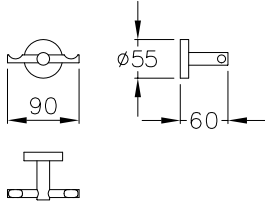

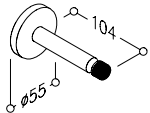
NT.PCT 4 Barrierefrei


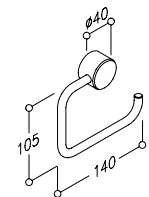

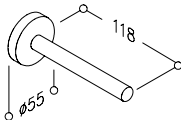

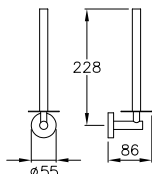

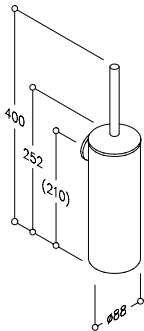

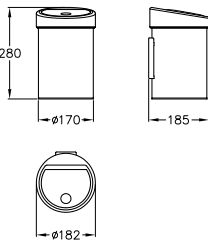

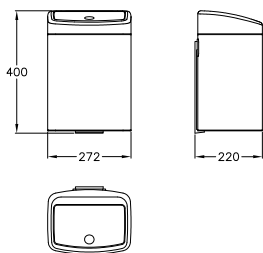
2510 040


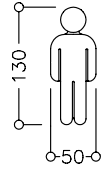

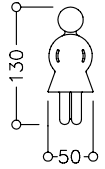

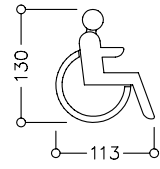

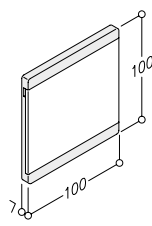
38,00

Zubehör

		Bezeichnung	Produktgruppe 4600 Bestell-Nr. / €
		NORMBAU Bodentürpuffer NT.BP 52.40 aus Edelstahl Werkstoff Nr. 1.4401 (A4-AISI 316) Oberfläche fein matt, Puffer aus schwarzem Polyurethan, verdeckte diebstahlgeschützte Verschraubung. Lieferung ohne Schrauben Ø 6 x 60 mm.	2346 010 36,00
		NORMBAU Universaltürpuffer NT.UP 40.38 aus Edelstahl Werkstoff Nr. 1.4401 (A4-AISI 316) Oberfläche fein matt, Puffer aus schwarzem Polyurethan, verdeckte diebstahlgeschützte Verschraubung. Lieferung ohne Schrauben Ø 6 x 60 mm.	2346 110 21,25
		NORMBAU Wandtürpuffer NT.WP... aus Edelstahl Werkstoff Nr. 1.4301 (A2-AISI 304), Oberfläche fein matt, Puffer aus schwarzem Polyurethan, verdeckte diebstahlge- schützte Verschraubung. Lieferung ohne Schrauben Ø 6 x 60 mm.	
		NT.WP 32.22	2843 010 19,00
		NT.WP 32.80	2843 020 27,25
		NORMBAU Bodentürpuffer EST.BP 68 aus Edelstahl, Werkstoff Nr. 1.4301 (A2-AISI 304), Oberfläche fein matt, Puffer aus schwarzem Polyurethan. Lieferung mit Schraube, Dübel und Klebeschablone.	2346 210 15,00
		NORMBAU Universaltürpuffer EST.UP 30.38 aus Edelstahl, Werkstoff Nr. 1.4301 (A2-AISI 304) Oberfläche fein matt, Puffer aus schwarzem Polyurethan, verdeckte diebstahlgeschützte Verschraubung. Lieferung ohne Schrauben Ø 6 x 60 mm.	2346 120 12,00

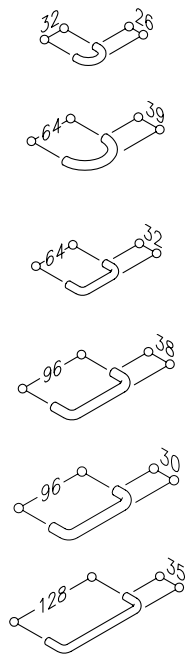
		Bezeichnung	Produktgruppe 5600 Bestell-Nr. / €
		Haken mit Rosette NT.WH ... aus Edelstahl, Werkstoff Nr. 1.4401 (A4, AISI 316), Oberfläche fein matt, verdeckte Verschraubung.	
		NT.WH 40.2 zur Befestigung an Mauerwerk Lieferung mit Stockschraube 6 x 50 mm und Dübel 8 mm.	2290 170 11,50
		NT.WH 40.1 mit Gewindeschraube M6 zur Befestigung an Trennwand.	2290 030 10,75
		Inox Care Haken aus Edelstahl, Werkstoff Nr. 1.4301 (A2, AISI 304), Oberfläche fein matt, verdeckte Verschraubung, zur Befestigung an Mauerwerk, Lieferung mit Schrauben Ø 4 mm und Dübel.	2290 032 21,00
		Inox Care Doppelhaken aus Edelstahl, Werkstoff Nr. 1.4301 (A2, AISI 304), Oberfläche fein matt, verdeckte Verschraubung, zur Befestigung an Mauerwerk, Lieferung mit Schrauben Ø 4 mm und Dübel.	2290 034 33,00
			
		Türstopperhaken NT.TSTH 104... aus Edelstahl, Werkstoff Nr. 1.4401 (A4-AISI 316), Oberfläche fein matt, Puffer aus Polyurethan, Farbe schwarz, verdeckte Verschraubung.	
		NT.TSTH 104.02 zur Befestigung an Mauerwerk Lieferung mit Schrauben Ø 4 mm und Dübel.	2290 025 24,50
		NT.TSTH 104.01 zur Befestigung an Trennwand Lieferung ohne Schrauben Ø 4 mm und Dübel.	2290 020 23,75

		Bezeichnung	Produktgruppe 5600 Bestell-Nr. / €
		NORMBAU Papierrollenhalter NT.PRH 80 aus Edelstahl, Werkstoff Nr. 1.4401 (A4, AISI 316), Oberfläche fein matt, verdeckte Verschraubung. Lieferung mit Schrauben \varnothing 4 mm und Dübel.	2290 040 40,25
		NORMBAU Ersatzrollenhalter NT.ERH 81 aus Edelstahl, Werkstoff Nr. 1.4401 (A4, AISI 316), Oberfläche fein matt, \varnothing 16 mm, verdeckte Verschraubung. Lieferung mit Schrauben \varnothing 4 mm und Dübel.	2290 050 19,50
		INOX Care Ersatzrollenhalter für 2 Rollen, aus Edelstahl, Werkstoff Nr. 1.4301 (A2, AISI 304), Oberfläche fein matt, \varnothing 16 mm, verdeckte Verschraubung. Lieferung mit Schrauben \varnothing 4 mm und Dübel.	2290 059 55,00
		NORMBAU WC-Bürstengarnitur NT.BG 90 aus Edelstahl, Werkstoff Nr. 1.4301 (A2, AISI 304), Oberfläche fein matt, Bürstenstiel \varnothing 16 mm, verdeckte Verschraubung, zur Reinigung abnehmbar. Lieferung mit Schrauben \varnothing 4 mm und Dübel.	2290 180 137,00
		NORMBAU WC-Ersatzbürste NT.BG 90.2 Bürstenstiel aus Edelstahl mit auswechselbarem schwarzer Bürstenkopf.	2290 182 42,25
		NORMBAU WC-Bürstenkopf NT.BG 90.1 Farbe schwarz	2290 181 29,50
		INOX Care Abfallbehälter aus Edelstahl, Werkstoff Nr. 1.4301 (A2, AISI 304), Oberfläche fein matt, mit Touch Öffnungssystem, Lieferung mit Schrauben \varnothing 4 mm und Dübel.	2070 499 145,00
		INOX Care Abfallbehälter aus Edelstahl, Werkstoff Nr. 1.4301 (A2, AISI 304), Oberfläche fein matt, mit Touch Öffnungssystem, Lieferung mit Schrauben \varnothing 4 mm und Dübel.	2070 500 267,00

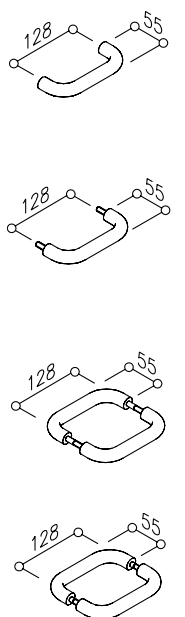
		Bezeichnung	Produktgruppe 1500 Bestell-Nr. / €
<p>NORMBAU Piktogramme ... 50 x 130 mm bzw. 113 x 130 mm, Stärke 3,5 mm, aus Nylon, Farbe ..., selbstklebend.</p>			
		NY. PCT 1 Herren	0510 010 10,00
		NY. PCT 2 Damen	0510 020 10,00
		NY.PCT 4 Barrierefrei	0510 040 10,00
		<p>NORMBAU Beschriftungsschild aus Nylon, Farbe..., Klarsichtabdeckung aus PMMA, weiße Folieneinlage, selbstklebend</p> <p>100 x 100 mm</p>	Produktgruppe 0800 0846 010 17,25

Zubehör

		Bezeichnung	Produktgruppe 0800 Bestell-Nr. / €
		NORMBAU Bodentürpuffer NY.BP 80 aus Nylon, Farbe... Puffer aus schwarzem Polyurethan, verdeckte diebstahlgeschützte Verschraubung. Lieferung ohne Schrauben Ø 4 mm und Dübel.	0346 010 17,00
	 	NORMBAU Universaltürpuffer NY.UP... aus Nylon, Farbe... Puffer aus schwarzem Polyurethan, verdeckte diebstahlgeschützte Verschraubung. Lieferung ohne Schrauben Ø 4 mm und Dübel.	
		NY.UP 842.01	0842 010 20,00
		NY.UP 38	0842 030 8,35
	  	NORMBAU Wandtürpuffer NY.WP... aus Nylon, Farbe... Puffer aus schwarzem Polyurethan, verdeckte diebstahlgeschützte Verschraubung. Lieferung ohne Schrauben Ø 4 mm und Dübel.	
		NY.WP 80 (Ø 32 x 17 mm - nur in weiß und schwarz lieferbar)	0355 010 7,90
		NY.WP 843 (Ø 32 x 22 mm)	0843 010 8,85
		NY.WP 85.1 (L = 85 mm)	0843 110 14,50
		NORMBAU Türstopperhaken NY.TSTH... aus Nylon, Farbe... Puffer aus schwarzem Polyurethan, verdeckte diebstahlgeschützte Verschraubung. Lieferung ohne Schrauben Ø 5 mm und Dübel.	Produktgruppe 2400
		NY.TSTH 78	0340 010 14,00
		 NY.TSTH 78 Antibac	4340 010 15,25


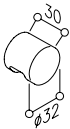
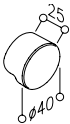
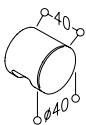

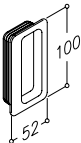

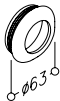


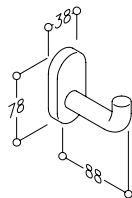
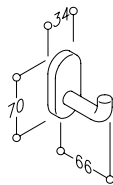
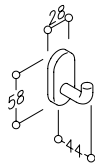
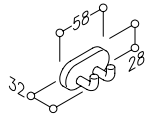
Bezeichnung	Produktgruppe 0800 Bestell-Nr. / €
NORMBAU Möbelgriffe Serie NY.75, 76, 80 aus Nylon, Farbe... Griffstärke ... Ø mm, Achsabstand... rückseitige Verschraubung. Lieferung ohne Schrauben Ø 4 mm.	
NY.76.1.32, Ø 9 mm	0308 110 1,85
NY.76.1.64, Ø 11 mm	0308 010 2,35
NY.75.1.64, Ø 10 mm	0307 010 1,90
NY.75.1.96, Ø 12 mm	0307 210 2,60
NY.80.1.96, Ø 10 mm	0503 010 2,15
NY.80.1.128, Ø 10 mm	0395 020 2,60



NORMBAU Handgriff NY.75... aus Nylon, Farbe... Griffstärke Ø 20 mm, Achsabstand 128 mm.	
NY.75.20.128 MA.A zur Verschraubung von der Rückseite durch 6 mm Spax-Schrauben oder 6,3 mm Blechschrauben. Schrauben werden nicht mitgeliefert.	0309 010 14,75
NY.75.20.128 MA.B zur Verschraubung von der Vorderseite mit Gewinde- anschluss M8 x 24 mm, an Holz oder Mauerwerk mit MS-Dübeln (z. B. Fischer PA4 M8). Lieferung mit Spezialschraube M8, ohne Dübel.	0309 080 25,25
NY.75.20.128 MA.C, Paar zur paarweisen Befestigung. Lieferung mit Spezialschraube M8 für Türstärke nach Angabe.	0309 090 41,50
NY.75.20.128 MA.E, Paar zur paarweisen Befestigung auf Glas. Lieferung mit Spezialschraube M8.	0309 100 44,75

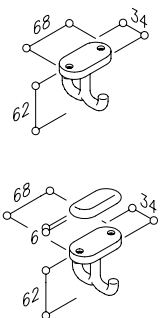
Zubehör

		Bezeichnung	Produktgruppe 0800 Bestell-Nr. / €
		NORMBAU Möbelknopf NY.MK 79 aus Nylon, Farbe..., Ø 32 mm, Verschraubung von der Rückseite. Lieferung ohne Schrauben Ø 4 mm.	0344 010 6,00
		NORMBAU Möbelknopf NY.UK 80.40 aus Nylon, Farbe..., Ø 40 mm, Verschraubung von der Vorderseite. Lieferung ohne Schrauben Ø 4 mm.	0393 010 5,05
		NORMBAU Möbelknopf NY.HK 80.40 aus Nylon, Farbe..., Ø 40 mm, Verschraubung von der Rückseite. Lieferung ohne Schrauben Ø 4 mm.	0391 010 5,05
			Produktgruppe 0800
		NORMBAU Muschelgriffe NY.MG 78 aus Nylon, Farbe..., Aussenmaße 52 x 100 mm, Einlassmaße 90 x 42 mm, Einlasstiefe 15 mm	0342 010 4,83
		NORMBAU Muschelgriff NY.MG 79.3 aus Nylon, Farbe..., Aussendurchmesser Ø 63 mm, Einlassdurchmesser Ø 55 mm, Einlasstiefe 13 mm.	0343 030 3,55

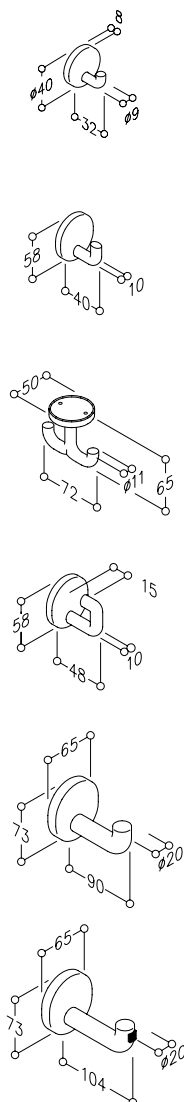


Bezeichnung	Produktgruppe 2400 Bestell-Nr. / €
NORMBAU Haken Serie...	
aus Nylon, Farbe... verdeckte Verschraubung. NY.DH 53 max. zul. Belastung: 25 kg. NY.WH 55 max. zul. Belastung: 30 kg. Lieferung ohne Schrauben Ø 4 mm und Dübel.	
Doppelhaken NY.DH 53	0583 200 6,40
 Doppelhaken NY.DH 53, Antibac	4583 200 7,25
Wandhaken NY.WH 55	
Wandhaken NY.WH 55, Antibac	0583 100 4,25 4583 100 4,90
NORMBAU Haken Serie...	
aus Nylon, Farbe... verdeckte Verschraubung. NY.WH 57 max. zul. Belastung: 30 kg. NY.WH 58 max. zul. Belastung: 35 kg. Lieferung ohne Schrauben Ø 5 mm und Dübel.	
Wandhaken NY.WH 57	0583 110 8,45
 Wandhaken NY.WH 57, Antibac	4583 110 9,60
Wandhaken NY.WH 58	
Wandhaken NY.WH 58, Antibac	0583 120 10,50 4583 120 12,00

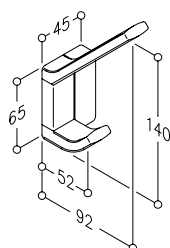
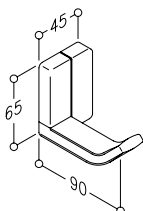
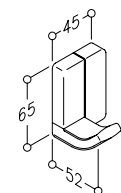
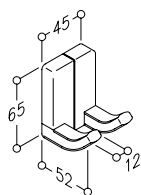
Zubehör



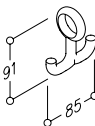
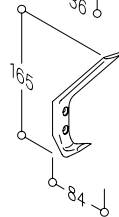
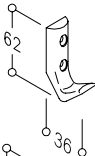
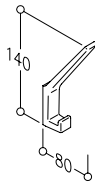
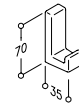
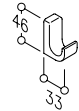
Bezeichnung	Produktgruppe 2400 Bestell-Nr. / €
NORMBAU Haken DEH... aus Nylon, Farbe... Haken fest, verdeckte Verschraubung. Lieferung ohne Schrauben Ø 4 mm.	
Deckenhaken NY.DEH 55	0583 250 7,00
Deckenhaken 1) mit Gegenplatte für Plattendicke bis 10 mm 2) mit Gegenplatte für Plattendicke ab 10 mm	0583 270 0583 280 8,65
1) min. Schraubenlänge = Plattendicke + 10 mm max. Schraubenlänge = Plattendicke + 12 mm 2) min. Schraubenlänge = Plattendicke + 5 mm max. Schraubenlänge = Plattendicke + 12 mm	



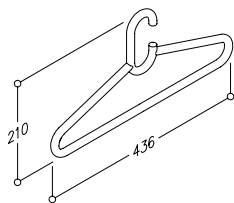
NORMBAU Haken Serie... aus Nylon, Farbe... verdeckte Verschraubung. Lieferung ohne Schrauben Ø 4/5 mm.	
Wandhaken NY.WH 73	0305 000 4,10
 Wandhaken NY.WH 73, Antibac	4305 000 4,50
Wandhaken NY.WH 75	0305 010 6,20
 Wandhaken NY.WH 75, Antibac	4305 010 7,10
Kleiderhaken NY.KH 75, drehbar	0148 020 7,90
Sicherheits-Wandhaken NY.SWH.76	0304 010 5,85
 Sicherheits-Wandhaken NY.SWH 76, Antibac	4304 010 6,55
Garderobenhaken NY.GH 78	0339 010 11,00
 Garderobenhaken NY.GH 78, Antibac	4339 010 13,00
Türstopperhaken NY.TSTH 78 Puffer schwarz, aus Polyurethan.	0340 010 14,00
 Türstopperhaken NY.TSTH 78, Antibac	4340 010 15,25




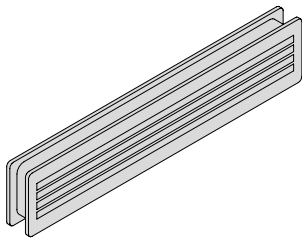
Bezeichnung	Produktgruppe 2400 Bestell-Nr. / €
NORMBAU Haken... aus Nylon, Farbe... verdeckte Verschraubung. Lieferung ohne Schrauben Ø 5 mm.	
Wandhaken NY.WH 84	0584 050 9,40
Mantelhaken NY.MH 84	0584 020 4,50
Garderobenhaken NY.GH 84	0584 030 12,50
Huthaken NY.HH 84	0584 010 8,65



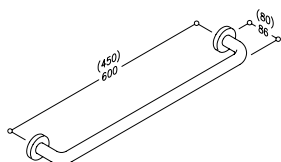
Bezeichnung	Produktgruppe 2400 Bestell-Nr. / €
NORMBAU Mantelhaken NY.MH... aus Nylon, Farbe... mit verdeckter Verschraubung. Lieferung ohne Schrauben Ø 4 mm.	
NY.MH 82	0522 010 2,50
 NYMH 82, Antibac	4522 010 2,80
NY.MH 76	0180 040 4,25
NORMBAU Huthaken NY.HH 76 aus Nylon, Farbe... mit verdeckter Verschraubung. Lieferung ohne Schrauben Ø 4 mm.	0180 050 8,75
NORMBAU Mantelhaken NY.MH 62 aus Nylon, Farbe... Lieferung ohne Schrauben Ø 4 mm.	0160 010 3,05
NORMBAU Huthaken NY.HH 62 aus Nylon, Farbe... Lieferung ohne Schrauben Ø 4 mm.	0160 020 7,50
NORMBAU Doppelkleiderhaken NY.DH... aus Nylon, Farbe...	Produktgruppe 0800
NY DH 34 passend für Garderoben Ø 34 mm	0362 120 5,85



NORMBAU Kleiderbügel NY.KB 78.1... aus Nylon, Farbe... für Garderoben bis Ø 38 mm.	Produktgruppe 2300
NY.KB 78.1, offen	0338 010 15,50
 NY.KB 78.1, offen, Antibac	4338 010 18,25





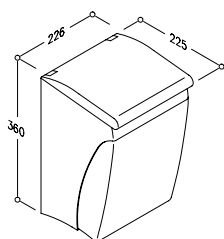
Bezeichnung	Produktgruppe 0500 Bestell-Nr. / €
<p>NORMBAU Badezimmerlüftung NY.BZL... aus Polystyrol, Farbe 019 (weiß). Für Türstärke von 30-42 mm, Lieferung mit Schrauben für Türstärke 40 mm. Verpackungseinheit 20 Paar.</p>	
<p>NY.BZL 70 295 x 120 mm, Türausschnitt 276 x 105 mm, Luftdurchlass 154 cm².</p>	<p>0087 010 10,25</p>
<p>NY.BZL 77 460 x 92 mm, Türausschnitt 436 x 76 mm, Luftdurchlass 165 cm².</p>	<p>0089 010 10,25</p>



Bezeichnung

Produktgruppe 1500
Bestell-Nr. / €**NORMBAU Handtuchstange NY.HST...**


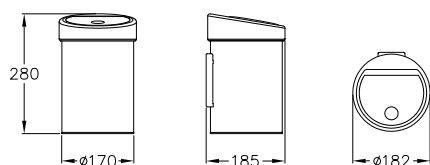
aus Nylon, Achsmaß 450, 600 mm, Farbe..., Ø 26 mm,
mit Rosetten Ø 60 mm, verdeckte Verschraubung.
Lieferung mit Schrauben und Dübel.

NY.HST 450 MS 2.9B0528 110
70,50 **NY.HST 450 MS 2.9B Antibac**4528 110
82,00**NY.HST 600 MS 2.9B**0528 120
84,50 **NY.HST 600 MS 2.9B Antibac**4528 120
96,50**NORMBAU Abfallbehälter**

Deckel aus Nylon, lieferbar in den Farben der Trennwand-
Farbkarte, Behälter Farbe 019 (weiß), zur Wandmontage, Deckel
durch Kniedruck oder von Hand zu öffnen, Volumen 8 Liter,
Behältereinsatz zum Entleeren und Reinigen herausnehmbar,
mit Klemmhalterung für Abfallbeutel.
Lieferung mit Schrauben und Dübel.

Empfohlene Montagehöhe von Boden bis Unterkante
Abfallbehälter: 490 mm.

225 x 226 x 360 mm

0924 480
240,00 225 x 226 x 360 mm, Antibac4924 480
276,00**NORMBAU Abfallbehälter**


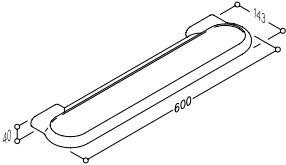


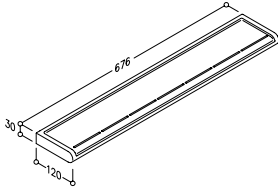

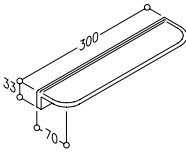

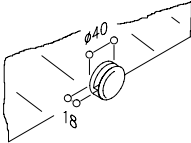

Abfallbehälter und Wandhalterung aus Edelstahl,
Farbe 019 (weiß), pulverbeschichtet, mit herausnehmbarem
Kunststoffeimer, Volumen 3 Liter, mit Touch Öffnungssystem,
für Wandmontage oder frei auf dem Boden stehend,
zur Reinigung aus der Wandhalterung aushängbar,
Lieferung mit Schrauben und Dübel.

Empfohlene Montagehöhe von Boden
bis Unterkante Abfallbehälter: 470 mm.

170 x 185 x 280 mm, Ø 182 mm

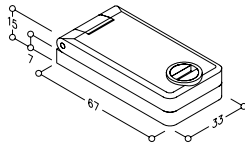
Produktgruppe 0700

0300 499
176,00

		Bezeichnung	Produktgruppe 0200 Bestell-Nr. / €
 		NORMBAU Ablage... aus Nylon, Farbe..., Oberteil zur Reinigung abnehmbar, mit einstellbarem Diebstahlschutz. Lieferung mit Schrauben und Dübel.	
		600 mm	0925 260 192,00
		600 mm, Antibac	4925 260 222,00
Produktgruppe 1500			
 		NORMBAU Ablagekonsole aus PMMA, Farbe..., verdeckte Verschraubung. Lieferung mit Schrauben und Dübel.	0826 010 93,00
 		NORMBAU Ablagekonsole NY.AKO 76 aus Nylon, Farbe..., verdeckte Verschraubung, Schrauben Ø 14 mm. Lieferung ohne Schrauben Ø 4 mm und Dübel.	0146 010 35,75
 		NORMBAU Spiegelhalter NY.SPH... aus Nylon, Farbe..., für Spiegelstärke bis 6 mm, verdeckte Verschraubung. Lieferung mit Schrauben und Dübel.	
		NY.SPH 82.1, für Mauerwerk	0514 010 6,00
		NY.SPH 82.1, Antibac, für Mauerwerk	4514 010 7,00

Zubehör

		Bezeichnung	Produktgruppe 1500 Bestell-Nr. / €
  	NORMBAU Papierrollenhalter NY.PRH... aus Nylon, Farbe..., Bügel Ø 20 mm, verdeckte Verschraubung. NY.PRH 80 S wird mit Dornschlüssel geliefert. Lieferung mit Schrauben und Dübel.		
	NY.PRH 80 125 x 160 mm		0399 010 24,75
	 NY.PRH 80 Antibac 125 x 160 mm		4399 010 27,50
	NY.PRH 80 S 125 x 160 mm, mit Diebstahlschutz der Papierrolle		0399 020 27,75
	 NY.PRH 80 S Antibac 125 x 160 mm, mit Diebstahlschutz der Papierrolle		4399 020 32,75
Papierrollenhalter NY.PRH 74 11 x 18 mm, aus Nylon, Farbe..., oval. Lieferung mit Schrauben und Dübel.		0149 010 20,25	
 	NORMBAU Ersatzrollenhalter ERH 80... aus Nylon, Farbe..., Bügelquerschnitt Ø 34 mm, verdeckte Verschraubung. Lieferung mit Schrauben und Dübel.		
	NY.ERH 81 L = 126 mm		0518 010 32,25
 NY.ERH 81 Antibac L = 126 mm		4518 010 36,25	
  	NORMBAU Ersatzrollenhalter ERH 82... aus Nylon, Farbe..., Bügelquerschnitt Ø 34 mm, verdeckte Verschraubung. Lieferung mit Schrauben und Dübel.		
	NY.ERH 82.1 107 x 190 mm		0518 110 84,50
	 NY.ERH 82.1 Antibac 107 x 190 mm		4518 110 94,00
	NY.ERH 82.2 107 x 290 mm		0518 120 88,00
 NY.ERH 82.2 Antibac 107 x 290 mm		4518 120 97,50	
 	NORMBAU WC-Bürstengarnitur... aus Nylon, Farbe..., Ø 15 mm, verdeckte Verschraubung, zur Reini- gung abnehmbar, einstellbarer Diebstahlschutz, Bürstentopfoberteil drehbar, Bürstenkopf schwarz. Lieferung mit Schrauben und Dübel.		Produktgruppe 0200
	148 x 135 x 520 mm		0925 400 100,00
	 148 x 135 x 520 mm, Antibac		4925 400 116,00
	NORMBAU WC-Ersatzbürste... Bürstenstiel aus Nylon, Farbe..., mit austauschbarem Bürstenkopf, schwarz.		0925 450 22,25
	 88 x 486 mm, Antibac		4925 450 25,25
NORMBAU WC-Ersatzbürstenkopf Farbe schwarz		0925 460 10,00	
 	NORMBAU WC-Bürstengarnitur aus Nylon, Farbe..., Ø 15 mm, Bürstenkopf schwarz, verdeckte Ver- schraubung, zur Reinigung abnehmbar, einstellbarer Diebstahlschutz, Bürstentopfoberteil drehbar. Lieferung mit Schrauben und Dübel.		Produktgruppe 1500
	88 x 486 mm		0824 050 59,00
	NORMBAU WC-Ersatzbürste Bürstenstiel aus Nylon, Farbe..., mit austauschbarem Bürstenkopf		0824 060 16,25
NORMBAU WC-Ersatzbürstenkopf Farbe schwarz		0925 460 10,00	



NORMBAU Regenschutzrosette mit Knebelverschluss

aus Nylon, Farbe schwarz (016)

NY.RRK.PZ

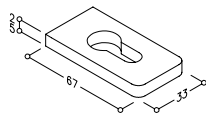
NY.RRK, 22 mm

Produktgruppe 0800
Bestell-Nr. / €

0157 010

0157 050

9,80



NORMBAU Unterlegplatte

aus Nylon, Farbe schwarz (016)

NY.RUK.PZ, 2 mm

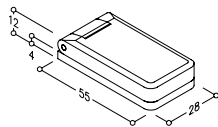
0157 110

2,05

NY.RUK.PZ, 5 mm

0157 210

2,40



NORMBAU Regenschutzrosetten

aus Nylon, Farbe schwarz (016)

NY.RR.PZ

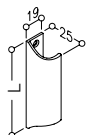
0158 010

6,60

Zubehör

Hebetürgriffe / Glasfalzgriffe

Hebetürgriffe / Glasfalzgriffe



Bezeichnung	Produktgruppe 0400 Bestell-Nr. / €
-------------	---------------------------------------

NORMBAU Hebetürgriff 8052...

aus Alu-Profilmaterial,
Eloxalfarben:
Silber (001), Neusilber (002), Dunkelbronze (006), sowie in
Farbe weiß (092) und anthrazit-metallic (095) pulverbeschichtet.
Verpackungseinheit je 100 Stück.

8052.70, 70 mm lang, Eloxalfarben ...001, ...002, ...006

8052.70, 70 mm lang, Farbe weiß (092)
und anthrazit-metallic (095) pulverbeschichtet.

0052 050

0052 060

Preis auf Anfrage

8052.90, 90 mm lang, Eloxalfarben ...001, ...002, ...006

8052.90, 90 mm lang, Farbe weiß (092)
und anthrazit-metallic (095) pulverbeschichtet.

0052 070

0052 080

Preis auf Anfrage

NORMBAU Glasfalzgriff...

aus Alu-Profilmaterial, (DBGM Lizenz), extrem niedere Bauhöhe,
passt auch bei dicht aufliegendem Rolladen.

Eloxalfarben:
Silber (001), Neusilber (002), Dunkelbronze (006),
Farbe weiß (092) und anthrazit-metallic (095) pulverbeschichtet.
Verpackungseinheit je 100 Stück.

Befestigungsbohrungen für Schrauben Ø 4 mm.

8053.65, 65 mm lang, Eloxalfarben ...001, ...002, ...006

8053.65, 65 mm lang, Farbe weiß (092)
und anthrazit-metallic (095) pulverbeschichtet.

0053 030

0053 040

Preis auf Anfrage

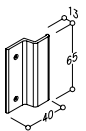
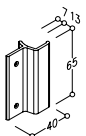
8054 K.65, 65 mm lang, Eloxalfarben ...001, ...002, ...006

8054 K.65, 65 mm lang, Farbe weiß (092)
und anthrazit-metallic (095) pulverbeschichtet

0054 030

0054 040

Preis auf Anfrage



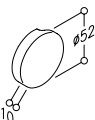
Produktgruppe 0800

NORMBAU Glasfalzgriff NY.GFG 80.52

aus Nylon, Farbe...,
verdeckte Verschraubung, Montage von der Vorderseite.
Lieferung ohne Schrauben. VPE = 5 Stk.

0392 010

4,30/Stk.



Allgemeine Hinweise

Beschreibung und Auszug aus der DIN 32 617 Hausbriefkästen

Die DIN 32 617 wurde vom Normenausschuss Eisen-, Blech- und Metallwaren im DIN in Zusammenarbeit mit der Deutschen Post AG, Generaldirektion Postdienst erarbeitet, um aufgrund der genormten Papierformate und Briefhüllen, für alle Sendungen bis zum Format C4 die Lagerung in einem Hausbriefkasten sicherzustellen. Diese Norm soll bei der Planung, Ausführung und Standortbestimmung von Einwurf- und Durchwurfanlagen, Briefkästen und Briefkastenanlagen berücksichtigt werden. Die wesentlichen Forderungen der DIN 32 617 / EN 13724 sind:

Einwurfschlitzgröße

Form A1 : Breite min. 325 mm, Höhe 30–35 mm

Form B : Breite min. 230 mm, Höhe 30–35 mm

Kastenninnenmaße

Die Kästen müssen mindestens so groß sein, dass eine Aufnahme der Formate DIN-C4 unter Berücksichtigung der Stapelhöhe von 40 mm und der Maße und Abstände der Entnahmesicherung gewährleistet ist. Die Hausbriefkästen der Form A1 müssen in Höhe des Einwurfschlitzes eine Tiefe von mindestens 97 mm aufweisen.

Entnahmesicherung

Die Größe der Entnahmesicherung muss in der Tiefe mindestens 15 mm und in der Breite mindestens 80 % der Einwurfschlitzbreite betragen.

Namensschild

Die Größe der Namensschilder müssen bei einer einzeiligen Beschriftung mindestens 60 mm x 15 mm betragen.

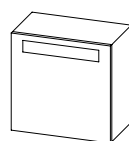
Einwurfklappen

Die Einwurfklappen müssen selbstschließend und mit Klapperschutz versehen sein.

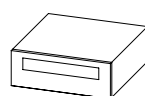
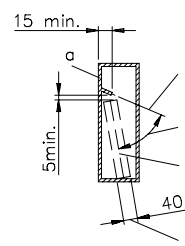
Schlösser

Die Schlösser müssen innerhalb einer Anlage verschieden schließend sein und dürfen nur bei einem zugehörigen Ablagefach gleichschließend sein. In der laufenden Serie müssen Schlösser mit mindestens 500 verschiedenen Schließungen eingesetzt werden.

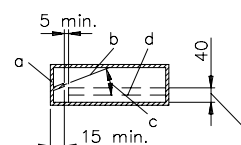
Formen:



Form A



Form B

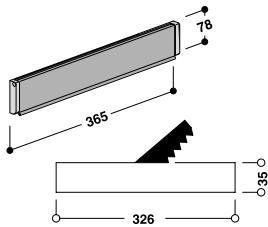


Des Weiteren sind in der DIN 32 617 / EN 13724 noch die Formen A2, A3 und C aufgeführt.

- a – Einwurfschlitz
- b – Achse der Entnahmesicherung
- c – Positive Anstellung
- d – Hauptachse des Sendungsaufkommens
- e – Stapelhöhe

Erläuterungen der Kurzbezeichnungen

- BE = Briefeinwurf
- BK = Briefkasten
- NA = Namensschild
- SCHA = Schacht
- BL = Blende
- VH = Verdeckhaube
- SSB = Sichtschutzblende

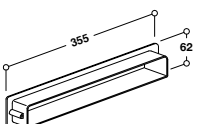
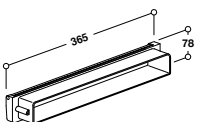


NORMBAU Briefeinwurf

Einwurfklappe: 365 x 78 mm / Einwurfschlitz: 326 x 35 mm. Einwurfklappen aus Edelstahl, Werkstoff Nr. 1.4301 (V2A-AISI 304), mit Rückstellfeder, mit Dichtung auf der Einwurfklappe zur Verringerung der Luftdurchlässigkeit (Zugluft). Rahmen aus Kunststoff, mit Regenablauf. Rahmenfarbe in 019 weiß, 016 schwarz oder 033 anthrazitgrau. Lieferung mit Schrauben.

Rahmen- und Blendenfarben

	...019 Weiß	...033 Anthrazitgrau	...016 Schwarz
Produktgruppe 0100			
Bestell-Nr. / €	Bestell-Nr. / €	Bestell-Nr. / €	Bestell-Nr. / €
BE 3240	0544 010... 62,50	0544 010... 62,50	0544 010... 62,50
BE 3240 NA	0544 110... 64,00	0544 110... 64,00	0544 110... 64,00
BE 3240 SCHA L = 26 mm	0544 020... 63,50	0544 020... 63,50	0544 020... 63,50
BE 3240 SCHA L = 47 mm	0545 020... 65,50	0545 020... 65,50	0545 020... 65,50
BE 3240 NA SCHA L = 26 mm	0544 120... 68,00	0544 120... 68,00	0544 120... 68,00
BE 3240 NA SCHA L = 47 mm	0545 120... 70,50	0545 120... 70,50	0545 120... 70,50
BE 3240 SCHA BL TS = 24 - 48 mm	0544 030... 75,50	0544 030... 75,50	0544 030... 75,50
BE 3240 SCHA BL TS = 45 - 90 mm	0545 030... 77,00	0545 030... 77,00	0545 030... 77,00
BE 3240 NA SCHA BL TS = 24 - 48 mm	0544 130... 78,00	0544 130... 78,00	0544 130... 78,00
BE 3240 NA SCHA BL TS = 45 - 90 mm	0545 130... 79,50	0545 130... 79,50	0545 130... 79,50
BE 3240 SCHA SSB TS = 24 - 48 mm	0544 040... 82,00	0544 040... 82,00	0544 040... 82,00
BE 3240 SCHA SSB TS = 45 - 90 mm	0545 040... 83,00	0545 040... 83,00	0545 040... 83,00
BE 3240 NA SCHA SSB TS = 24 - 48 mm	0544 140... 83,50	0544 140... 83,50	0544 140... 83,50
BE 3240 NA SCHA SSB TS = 45 - 90 mm	0545 140... 85,00	0545 140... 85,00	0545 140... 85,00
Sichtschutzblende			
SSB 3230 SCHA L = 24 mm	0504 080... 16,00	0504 080... 16,00	0504 080... 16,00
SSB 3230 SCHA L = 45 mm	0505 080... 17,00	0505 080... 17,00	0505 080... 17,00
Blende/Gegenrosette			
BL 3230 L = 24 mm	0504 090... 10,75	0504 090... 10,75	0504 090... 10,75
BL 3220 L = 45 mm	0505 090... 11,75	0505 090... 11,75	0505 090... 11,75





NORMBAU Briefeinwurf

Einwurfklappe: 270 x 76 mm / Einwurfschlitz: 230 x 35 mm. Einwurfklappen aus Aluminium oder Nylon, mit Rückstellfeder, Aluminiumklappen mit Dichtung auf der Einwurfklappe zur Verringerung der Luftdurchlässigkeit (Zugluft). Rahmen aus Kunststoff, 019 weiß oder 016 schwarz, mit Regenablauf und Gummipuffer. Lieferung mit Schrauben.

Eloxierungen / Farben

...001 Silber	...006 Dunkelbrunze	...019 Weiß
...002 Neusilber	...092 Alu weiß	...016 Schwarz

Produktgruppe 0100

	Bestell-Nr. / €	Bestell-Nr. / €	Bestell-Nr. / €
<p>BE 3221</p>			
<p>BE 3221 NA</p>			
<p>BE 3221 SCHA L = 22 mm</p>	0021 020... 25,75	0021 420... 35,00	0621 220... 35,00
<p>BE 3221 NA SCHA L = 22 mm</p>		0020 360... 36,50	
<p>BE 3221 NA SCHA L = 38 mm</p>	0021 120... 27,25	0021 470... 36,50	0621 270... 36,50
<p>BE 3221 SCHA BL TS = 24 - 48 mm</p>	0020 010... 35,50	0020 460... 42,50	0621 330... 42,50
<p>BE 3221 SCHA BL TS = 38 - 76 mm</p>	0021 030... 35,50	0021 430... 42,50	0621 230... 42,50
<p>BE 3221 NA SCHA BL TS = 24 - 48 mm</p>	0020 160... 37,25	0020 480... 44,75	0621 380... 44,75
<p>BE 3221 NA SCHA BL TS = 38 - 76 mm</p>	0021 130... 37,25	0021 480... 44,75	0621 280... 44,75
<p>BE 3221 SCHA BL VH TS = 38 - 76 mm</p>	0021 040... 47,25	0021 440... 56,00	0621 240... 56,00
<p>BE 3221 NA SCHA BL VH TS = 38 - 76 mm</p>	0021 140... 48,75	0021 490... 58,50	0621 290... 58,50
<p>BE 3221 SCHA SSB TS = 38 - 76 mm</p>	0021 050... 41,00	0021 450... 48,25	0621 250... 48,25
<p>BE 3221 NA SCHA SSB TS = 38 - 76 mm</p>	0021 150... 43,75	0021 400... 50,50	0621 200... 50,50
<p>Sichtschutzblende SSB 3221 SCHA L = 38 mm</p>			0021 070... 16,00
<p>Blende/Gegenrosette BL 3221 L = 22 mm</p>			0021 620... 11,00
<p>BL 3221 L = 38 mm</p>			0021 090... 11,00



NORMBAU Briefeinwurf

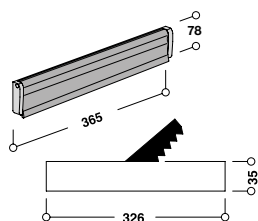
Einwurfklappe: 365 x 78 mm / Einwurfschlitz: 326 x 35 mm. Einwurfklappen aus Aluminium oder Nylon, mit Rückstellfeder, Aluminiumklappen mit Dichtung auf der Einwurfklappe zur Verringerung der Luftdurchlässigkeit (Zugluft). Rahmen aus Kunststoff, 019 weiß oder 016 schwarz, mit Regenablauf und Gummipuffer. Lieferung mit Schrauben.

Eloxierungen / Farben

...001 Silber	...006 Dunkelbronze	...019 Weiß
...002 Neusilber	...092 Alu weiß	...016 Schwarz
	...095 Anthrazit-Metallic	

Produktgruppe 0100

Bestell-Nr. / € Bestell-Nr. / € Bestell-Nr. / €

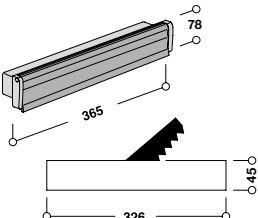


BE 3230

0504 010... 31,50	0504 410... 37,00	0604 210... 37,00
-----------------------------	-----------------------------	-----------------------------

BE 3230 NA

0504 110... 33,75	0504 460... 39,00	0604 260... 39,00
-----------------------------	-----------------------------	-----------------------------



BE 3230 SCHA L = 26 mm

0504 020... 31,75	0504 420... 35,25	0604 220... 35,25
-----------------------------	-----------------------------	-----------------------------

BE 3230 SCHA L = 47 mm

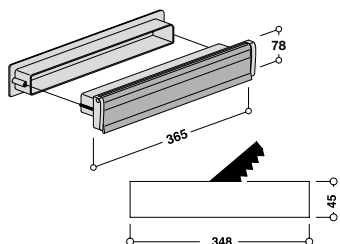
0505 020... 32,25	0505 420... 39,75	0605 220... 39,75
-----------------------------	-----------------------------	-----------------------------

BE 3230 NA SCHA L = 26 mm

0504 120... 34,50	0504 470... 37,00	0604 270... 37,00
-----------------------------	-----------------------------	-----------------------------

BE 3230 NA SCHA L = 47 mm

0505 120... 35,00	0505 470... 42,50	0605 270... 42,50
-----------------------------	-----------------------------	-----------------------------



BE 3230 SCHA BL
TS = 24 - 48 mm

0504 030... 42,50	0504 430... 49,25	0604 230... 49,25
-----------------------------	-----------------------------	-----------------------------

BE 3230 SCHA BL
TS = 45 - 90 mm

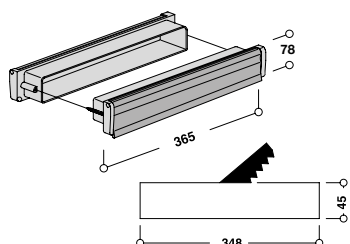
0505 030... 44,75	0505 430... 51,50	0605 230... 51,50
-----------------------------	-----------------------------	-----------------------------

BE 3230 NA SCHA BL
TS = 24 - 48 mm

0504 130... 44,75	0504 480... 52,00	0604 280... 52,00
-----------------------------	-----------------------------	-----------------------------

BE 3230 NA SCHA BL
TS = 45 - 90 mm

0505 130... 46,75	0505 480... 54,50	0605 280... 54,50
-----------------------------	-----------------------------	-----------------------------



BE 3230 SCHA SSB
TS = 24 - 48 mm

0504 040... 48,25	0504 440... 56,00	0604 240... 56,00
-----------------------------	-----------------------------	-----------------------------

BE 3230 SCHA SSB
TS = 45 - 90 mm

0505 040... 49,25	0505 440... 58,50	0605 240... 58,50
-----------------------------	-----------------------------	-----------------------------

BE 3230 NA SCHA SSB
TS = 24 - 48 mm

0504 140... 50,50	0504 490... 58,50	0604 290... 58,50
-----------------------------	-----------------------------	-----------------------------

BE 3230 NA SCHA SSB
TS = 45 - 90 mm

0505 140... 52,00	0505 490... 60,00	0605 290... 60,00
-----------------------------	-----------------------------	-----------------------------

Sichtschutzblende

SSB 3230 SCHA L = 24 mm

0504 080...
16,00

SSB 3230 SCHA L = 45 mm

0505 080...
17,00

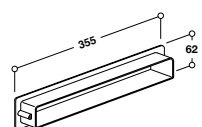
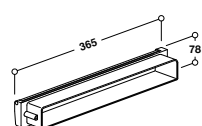
Blende/Gegenrosette

BL 3230 L = 24 mm

0504 090...
10,75

BL 3220 L = 45 mm

0505 090...
11,75





NORMBAU Briefeinwurf

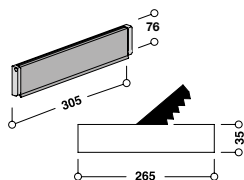
Einwurfklappe: 305 x 76 mm / Einwurfschlitz: 265 x 35 mm. Einwurfklappen aus Aluminium, mit Rückstellfeder, Aluminiumklappen mit Dichtung auf der Einwurfklappe zur Verringerung der Luftdurchlässigkeit (Zugluft). Rahmen aus Kunststoff 019 weiß oder 016 schwarz, mit Regenablauf und Gummipuffer. Lieferung mit Schrauben.

Eloxierungen / Farben

...001 Silber	...006 Dunkelbronze	...019 Weiß
...002 Neusilber	...092 Alu weiß	...016 Schwarz
	...095 Anthrazit-Metallic	

Produktgruppe 0100

Bestell-Nr. / € Bestell-Nr. / € Bestell-Nr. / €

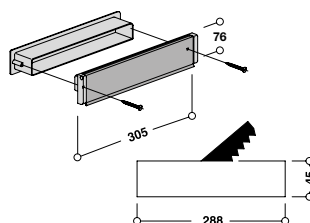


BE 3229

0029 010...	0029 410...	
26,50	31,50	

BE 3229 NA

0029 110...	0029 460...	
29,25	33,75	



BE 3229 SCHA

0029 020...	0029 420...	
32,00	39,00	

L = 38 mm

BE 3229 NA SCHA

0029 120...	0029 470...	
34,75	41,25	

L = 38 mm

BE 3229 SCHA BL

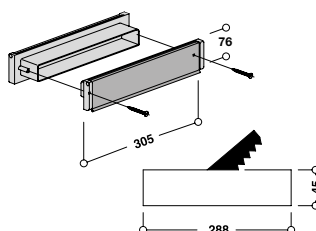
0029 030...	0029 430...	
39,75	48,00	

TS = 38 - 76 mm

BE 3229 NA SCHA BL

0029 130...	0029 480...	
42,50	50,50	

TS = 38 - 76 mm



BE 3229 SCHA SSB

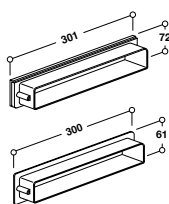
0029 050...	0029 450...	
46,75	53,00	

TS = 38 - 76 mm

BE 3229 NA SCHA SSB

0029 150...	0029 400...	
48,00	55,50	

TS = 38 - 76 mm



Sichtschutzblende

SSB 3229 SCHA L = 38 mm

0009 060...
24,75

Blende/Gegenrosette

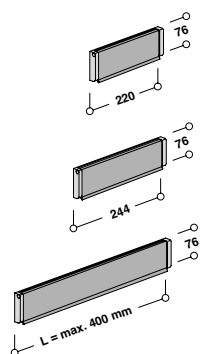
BL 3229 L = 38 mm

0029 070...
12,00

...001 Silber	...006 Dunkelbronze
...002 Neusilber	...092 Alu weiß

Produktgruppe 0100

Bestell-Nr. / € Bestell-Nr. / €



BE 3222

0022 010...	0022 410...
20,00	25,25

BE 3222 NA

0022 110...	0022 460...
21,75	26,50

BE 3224

0024 010...	0024 410...
21,75	26,50

BE 3224 NA

0024 110...	0024 460...
24,25	29,25

BE 3225

0025 010...	0025 410...
63,00	82,50

BE 3225 NA

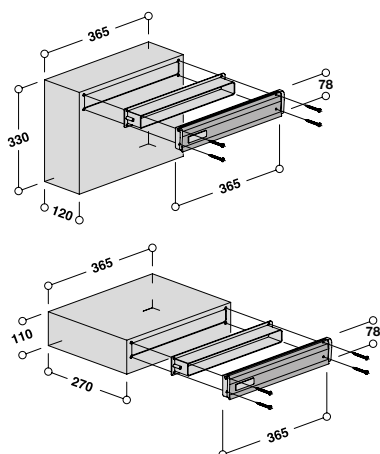
0025 110...	0025 460...
65,00	85,00

Durchwurfbriefkasten / Kombinationen



NORMBAU Durchwurfbriefkasten

In waagerechter oder senkrechter Ausführung, aus durchgehend eingefärbtem Kunststoff (Luran S) in den Farben 019 weiß oder 016 schwarz. Kombinierbar mit Briefeinwürfe 3230/3240, (siehe Seite 178). Die Rahmen und Schächte der Briefeinwürfe sind nur in den Farben 019 weiß und 016 schwarz erhältlich.



Farben ...019	Farben ...016
------------------	------------------

Produktgruppe 1100

Bestell-Nr. / € Bestell-Nr. / €

BK 83 DIN A
365 x 330 x 120 mm

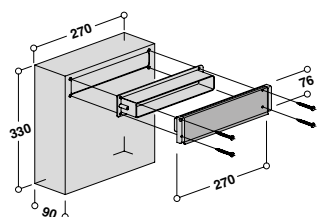
0460 030...
101,00

0460 050...
101,00

BK 83 DIN B
365 x 110 x 270 mm

0461 030...
94,00

0461 050...
94,00



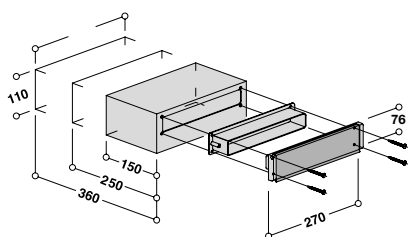
Durchwurfbriefkasten

Weitere Beschreibung siehe oben.
Kombinierbar
mit Briefeinwürfe 3221.

BK 673 S 90
* 270 x 330 x 90 mm

0673 050...
93,50

0673 250...
93,50



* BK 674 / 150
270 x 110 x 150 mm

0674 010...
69,50

0674 210...
69,50

* BK 675 / 250
270 x 110 x 250 mm

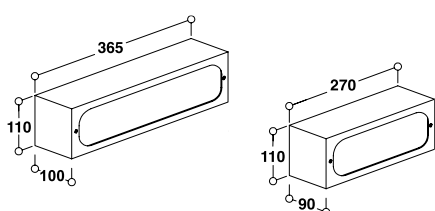
0675 010...
73,00

0675 210...
73,00

BK 671 FLR
270 x 110 x 360 mm

0671 030...
96,00

0671 230...
96,00



Abdeckkasten

AK 270
270 x 110 x 90 mm

0183 010...
51,00

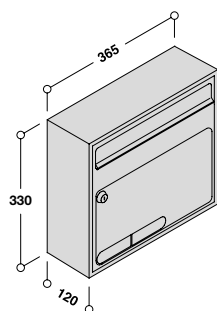
0183 110...
51,00

AK 365
365 x 110 x 120 mm

0463 010...
61,00

0463 020...
61,00

* = Entspricht nicht DIN 32 617

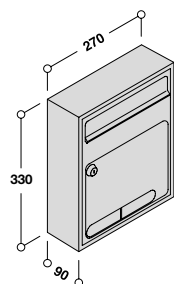


NORMBAU Briefkasten BK 83...

Größe: 365 x 330 x 120 mm,
nach DIN 32 617 A1,
Einwurf 325 x 35 mm,
aus farbechtem witterungsbeständigem Kunst-
stoff, mit Sicht- und Namensschild, Zylinder-
schloss und zwei Schlüsseln.
Montagematerial wird nicht mitgeliefert.

BK 83 SE
Größe: 365 x 330 x 120 mm

Farben ...019	Farben ...016
Produktgruppe 1100 Bestell-Nr. / €	Produktgruppe 1100 Bestell-Nr. / €
0454 030... 116,00	0454 050... 116,00



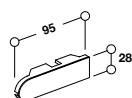
NORMBAU Briefkasten BK 673...

Größe: 270 x 330 x 90 mm,
Einwurf 239 x 35 mm,
aus farbechtem witterungsbeständigem Kunst-
stoff, mit Sicht- und Namensschild, Zylinder-
schloss und zwei Schlüsseln.
Montagematerial wird nicht mitgeliefert.

BK 673 SE
Größe: 270 x 330 x 90 mm

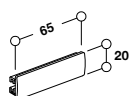
0673 010... 88,50	0673 210... 88,50
-----------------------------	-----------------------------

Einzelteile



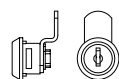
Fensterplatte für Briefkästen

Produktgruppe 1100
046 1080 098 3,05



Namensschild für Briefeinfürfe 65 x 20 mm

Produktgruppe 0100
050 4580 098 2,15



Zylinderschloss für Briefkästen

Produktgruppe 2100
019 1210 000 16,00



Ersatzschlüssel für Briefkästen

019 1220 000 6,20

Folienbeschriftung
in den Farben weiß, schwarz, weitere Farben
auf Anfrage. Text nach Vorlage.

Produktgruppe 0100

☞ Zeitung

Standard-Folienbeschriftung:
»Zeitung« Höhe 20 mm

000 5040 000 44,00


☞ Zeitungen

»Zeitungen« Höhe 20 mm

000 5030 000 46,75



Designlösungen für Trennwände	in Edelstahl	in Nylon*
Anschlagprofile	161	172
Ausschreibungstext	155	164
Befestigungswinkel	159	171
Einsteckriegelschlösser	–	162, 173
Kupplungsstücke	–	169
Rohrbögen	160	169
Rohre	160	169
Rohrplattenhalter	160	172
Sichtschutzprofile	161	172
Stützfüße	157	166
T-Anschlüsse	160	170
Trennwandriegel /-schlösser	157	167
Türbänder	158	168
Türknöpfe	157	167
Übersicht	156	165
Wandanschlüsse	160	170
Wandplattenhalter	–	172
Wandplattenprofile	161	–

*  Alle Artikel auf Anfrage auch in Ausführung Antibac erhältlich.





Ausschreibungstext

Design Trennwandlösungen für Türen und Zwischenwände aus HPL-Plattenmaterial, 13 mm Plattenstärke (alternativ 10 mm). Das Plattenmaterial ist nicht im Lieferumfang enthalten. Design Accessoires, aus rostfreiem Edelstahl mit fein matter Oberfläche 1.4401 (A4, AISI 316); rostfreier austenitischer Edelstahl, mit hoher Beständigkeit gegen Korrosion, daher bestens geeignet im Nasszellenbereich.

Oberrahmen \varnothing 32 mm der Trennwandanlagen bestehend aus: Edelstahlrohren, Bögen 90° , T-Anschlüssen \varnothing 32 mm und Verbindungsstücken je nach Konstruktionsbedarf. Die wandseitige Befestigung der Oberrahmen erfolgt durch einen verstärkten Wandanschluss mit Edelstahlrosette \varnothing 70 mm. Die Rohrplattenhalter werden über das Rohrelement geschoben und verstiftet. Die Bodenbefestigung erfolgt mit Stützfüßen (ohne Bodenanker), mit Rosettenabdeckung.

Die Befestigung der Plattenelemente an der Wandseite erfolgt wahlweise mit Befestigungswinkeln oder Wandplattenprofilen.

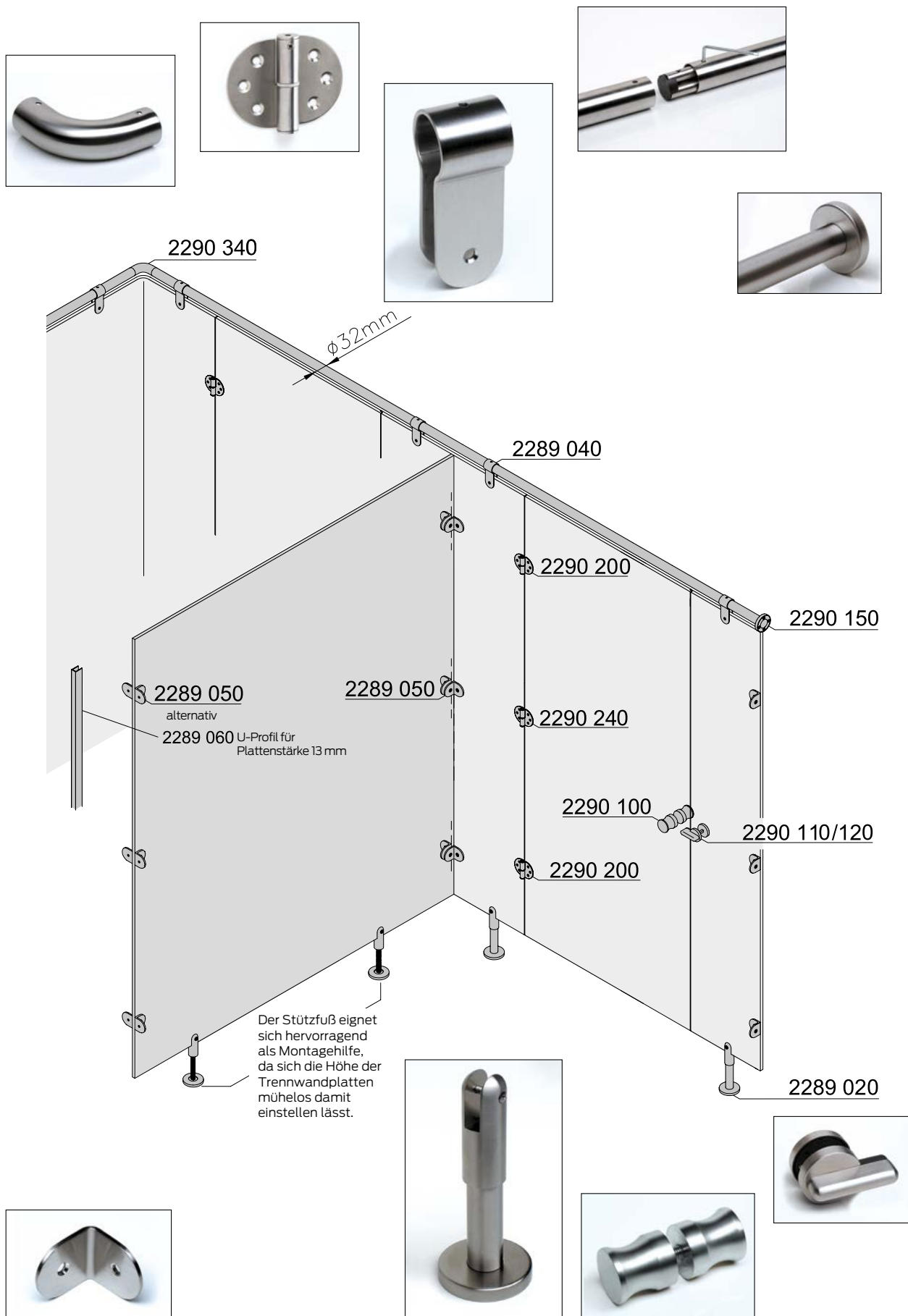
Für die Türen werden jeweils drei Türbänder benötigt: Design Türband mit halbrunder Anschraubfläche, wahlweise mit oder ohne einstellbarer Feder, DIN links oder rechts lieferbar. (Wir empfehlen die Kombination von einem Türband mit Feder und zwei Standardtürbändern). Zur Öffnung der Kabinentür wird jeweils ein Trennwandriegel, wahlweise mit Notöffnung Münz oder Dorn, sowie ein Paar massive Türknöpfe \varnothing 32 mm, bzw. Türdrücker, Griffe, angeboten.

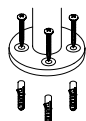
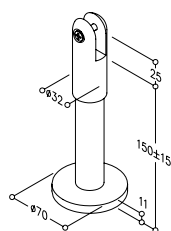
Das Sichtschutzprofil im Drehpunktbereich der Tür verhindert die Einsicht in die Kabine, das Anschlagprofil ermöglicht eine optimale Verriegelung der Tür.

Zur Kabinenausstattung stehen Haken, Boden- und Wandpuffer, Papier- und Ersatzrollenhalter, WC-Bürstengarnitur etc. zur Verfügung. Die bauseitige Montage muss durch Fachpersonal ausgeführt werden.

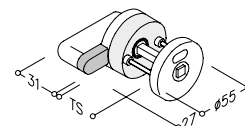
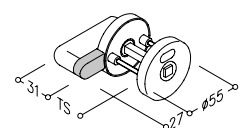
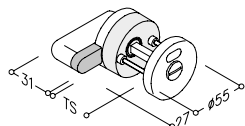
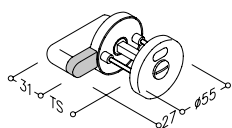
Eingetragenes Internationales
Geschmacksmuster DM / 064 007

Übersicht Edelstahl

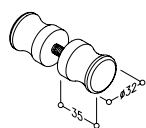




Bezeichnung	Produktgruppe 6600 Bestell-Nr. / €
NORMBAU Stützfuß NT.STF 95.2 aus Edelstahl, Werkstoff Nr. 1.4401 (A4, AISI 316), Oberfläche fein matt, Stützfuß aus Plattenhalteteil, Edelstahlrohr, Rosettenoberteil Ø 70 mm und Sockel, Gewindehülse und Schraube M5 x 25 mm zur Plattenbefestigung beigelegt (für Plattenstärke 13 mm). Stützfuß ohne Rohr eignet sich auch als Montagehilfe, die Höhe der Trennwandplatten lässt sich mühelos einstellen.	2289 020 64,50
NORMBAU Stützfuß NT.STF 96 Ausführung wie Stützfuß NT.STF 95-2, mit Kunststoffkern. (PA6)	2289 120 39,00
NORMBAU Schraubenpack NT.SP/STF Gewindehülse M5 und Schraube M5 x 25 mm, Verpackungseinheit 10 St.	2290 315 15,75
NORMBAU Distanzscheibe NT.DS/STF aus Nylon, Farbe schwarz, für Stützfuß NT.STF, Distanzscheibe 3 mm für Plattenstärke von 10 mm. Verpackungseinheit 10 St.	2289 620 24,75
NORMBAU Schrauben/Dübel-Set für Bodenbefestigung 4 Schrauben Ø 6 x 70 und Dübel 8 mm.	0365 670 2,15

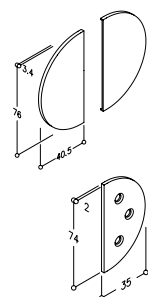
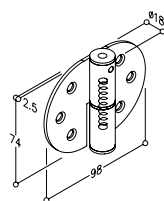
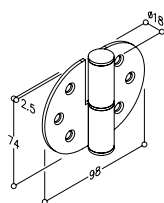


NORMBAU Trennwandriegel NT.TWR 84... aus Edelstahl, Werkstoff Nr. 1.4401 (A4, AISI 316), Oberfläche fein matt, mit Lochung Badtür/Notöffnung Münz bzw. Dorn, für 13 mm Türstärke, nur bis Türstärke 30 mm empfohlen, zwei Senkschrauben M4 sind beigelegt. Riegel 360° drehbar, 90° rastend. Für gefälzte, ungefälzte und ungefälzt überlappende Türen geeignet.	
NT.TWR 84 Münz 8	2290 110 46,00
NT.TWR 84 Münz 8, mit Distanzstück 12 mm	2290 070 57,00
NT.TWR 84 Münz 8, mit Distanzstück 14 mm	2290 060 57,00
NT.TWR 84 Münz NT Münz 8 Trennwandriegel mit Edelstahl-Münzknopf, weitere Beschreibung siehe oben, Trennwandriegel NT.TWR 84...	2290 117 47,25
NT.TWR 84 Dorn 8	2290 120 46,00
NT.TWR 84 Dorn 8, mit Distanzstück 12 mm	2290 090 57,00
NT.TWR 84 Dorn 8, mit Distanzstück 14 mm	2290 080 57,00

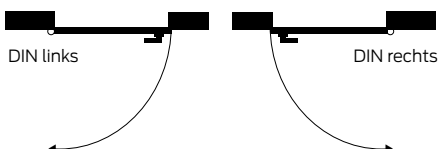


NORMBAU Türknöpfe NT.TK 32, Paar ... aus Edelstahl, Werkstoff Nr. 1.4401 (A4, AISI 316), Oberfläche fein matt, Befestigung mit Gewindestift, Bohrung in Tür Ø 8,5 mm. Bei Bestellung bitte Türstärke angeben.	
NORMBAU Türknöpfe NT.TK 32, Paar, TS 8 - 13 mm	2290 100 40,25
NORMBAU Türknöpfe NT.TK 32, Paar, TS variabel ab 14 mm	2290 101 42,25

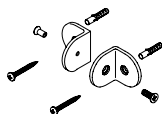
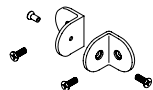
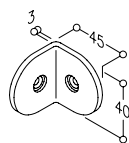
Designlösungen für Trennwände




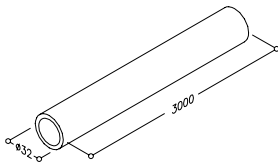
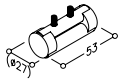

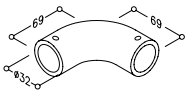

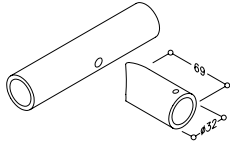

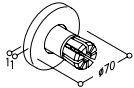
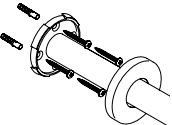

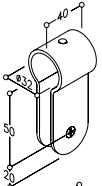
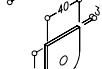

Belastung: 2 Bänder für Türgewicht bis zu 40 kg
3 Bänder für Türgewicht bis zu 60 kg


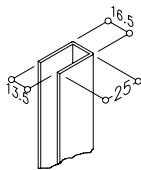
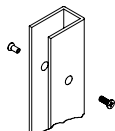
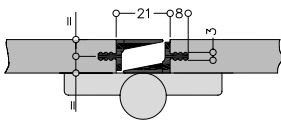
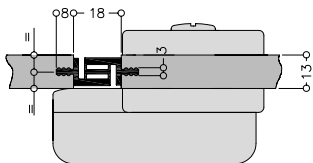


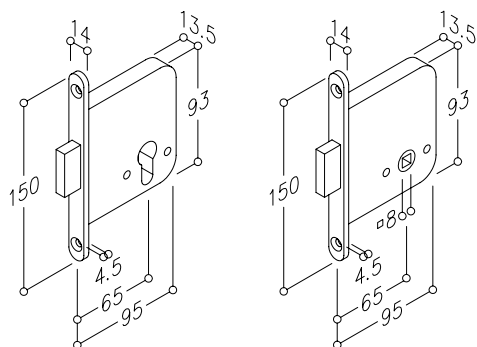
Bezeichnung	Produktgruppe 6600 Bestell-Nr./ €
NORMBAU Türbänder NT.TB 78 ... aus Edelstahl, Werkstoff Nr. 1.4401 (A4, AISI 316), Oberfläche fein matt, sichtbare Verschraubung, Aufkleber L oder R auf Rückseite, Lieferung ohne Schrauben.	
NT.TB 78 DIN links	2290 200 31,25
NT.TB 78 DIN rechts	2290 210 31,25
NORMBAU Türbänder NT.TB 82 ... mit Feder wie Türbänder NT.TB 78, jedoch mit einstellbarer Federkraft.	
NT.TB 82 DIN links, für Türöffnung	2290 260 35,50
NT.TB 82 DIN links, für Türschließung	2290 240 35,50
NT.TB 82 DIN rechts, für Türöffnung	2290 270 35,50
NT.TB 82 DIN rechts, für Türschließung	2290 250 35,50
NORMBAU Abdeckung NT.TBA für Edelstahl-Türband NT.TB 78/82 aus Edelstahl, Werkstoff Nr. 1.4401 (A4, AISI 316), Oberfläche fein matt, zum Abdecken der Verschraubung.	2290 190 5,15
NORMBAU Distanzstück NT.D2 aus Edelstahl, Werkstoff 2 mm dick.	2290 280 2,95
NORMBAU Schraubenpack NT.SP... Schrauben aus Edelstahl	
NT.SP/TB für Türband ohne Abdeckung 6 Stück Linsen-Senkschrauben M5 x 10 mm	2290 300 1,70
NT.SP/TBA für Türband mit Abdeckung 6 Stück Senkschrauben M5 x 10 mm	2290 990 1,70



Bezeichnung	Produktgruppe 6600 Bestell-Nr./ €
NORMBAU Befestigungswinkel NT.BW aus Edelstahl, Werkstoff Nr. 1.4401 (A4, AISI 316), Oberfläche fein matt.	2289 050 9,30
NORMBAU Schraubenpack NT.SP/BW... Einzelbefestigung an Trennwandplatten (1) 2 Stück M5 x 12	2290 311 0,55
NORMBAU Schraubenpack NT.SP/BW... Einzelbefestigung an Mauerwerk (2) 1 Stück M5 x 12, Schraube Ø 5 mm und Dübel Ø 8 mm	2290 312 0,60
NORMBAU Schraubenpack NT.SP/BW... paarweise Befestigung an Trennwandplatten (3) 3 Stück M5 x 12 und Hülsenmutter M5 x 15	2290 313 2,05
NORMBAU Schraubenpack NT.SP/BW... paarweise Befestigung an Mauerwerk (4) 1 Stück M5 x 12, Hülsenmutter M5 x 15, 2 Stück Schrauben Ø 5 mm und Dübel Ø 8 mm	2290 314 2,20

		Bezeichnung	Produktgruppe 6600 Bestell-Nr. / €
		NORMBAU Rohr NT.RO... für Obergurt aus Edelstahl, Werkstoff Nr. 1.4401 (A4, AISI 316), Oberfläche fein matt, die Lieferlänge des Edelstahlrohres $\varnothing 32 \times 1,5$ mm beträgt 3 m.	
		NT.RO 32 x 3000 mm	2290 750 136,00
		NORMBAU Verbindungsstück NT.VS aus Edelstahl, Werkstoff Nr. 1.4301 (A2, AISI 304), zur Verbindung von Rohr mit Rohr, Rohr mit Bogen und Rohr mit T-Anschluss.	2290 330 12,50
		NORMBAU Bogen NT.BO 32.90° aus Edelstahl, Werkstoff Nr.1.4401 (A4, AISI 316), Oberfläche fein matt. Der 90° Bogen aus Edelstahlrohr ist an beiden Enden mit einer Bohrung $\varnothing 6$ versehen. Der Anschluss an die Rohrelemente erfolgt mit dem Verbindungsstück.	2290 340 38,25
		NORMBAU T-Anschluss NT.TA aus Edelstahl, Werkstoff Nr.1.4401 (A4, AISI 316), Oberfläche fein matt, $\varnothing 32$ mm, Anschluss an Rohrelement mit Schraube M6. Der Anschluss an die Rohrelemente erfolgt mit dem Verbindungsstück.	2290 740 69,50
		NORMBAU Wandanschluss NT.WA aus Edelstahl, Werkstoff Nr.1.4401 (A4, AISI 316), Oberfläche fein matt. Wandanschluss bestehend aus Klemmbuchse, Rosettenunterteil mit Edelstahlscheibe, Senkschraube M10 x 60 mm und Abdeckroschette. Für die Wandbefestigung empfehlen wir Schrauben $\varnothing 6 \times 70$ mm und Dübel 8 mm.	2290 150 25,25
		NORMBAU Schrauben/Dübel-Set, für Boden-/Wandmontage 4 Schrauben $\varnothing 6 \times 70$ und Dübel 8 mm.	0365 670 2,15
		NORMBAU Rohrplattenhalter NT.RPH aus Edelstahl, Werkstoff Nr. 1.4401 (A4, AISI 316), Oberfläche fein matt. Lieferung mit Gewindehülse M5 u. Schraube M5 x 12 mm zur Befestigung der Platte und Passkerbstift 6 x 10 mm zur Fixierung des Plattenhalters auf dem Rohrelement.	2289 040 21,25
		NORMBAU Distanzscheibe NT.DS/RPH aus Nylon, Farbe schwarz, für Rohrplattenhalter NT.RPH, Distanzscheibe 3 mm für Plattenstärke 10 mm, Verpackungseinheit 10 St.	2290 880 24,75
		NORMBAU Schraubenpack NT.SP/RPH Gewindehülse M5, Schraube M5x12 mm und Passkerbstift 6 x 10 mm, Verpackungseinheit 10 St.	2290 316 23,00

		Bezeichnung	Produktgruppe 6600 Bestell-Nr. / €
		<p>NORMBAU Wandplattenprofil NT.WPP aus Edelstahl, Werkstoff Nr. 1.4401 (A4, AISI 316), Oberfläche fein matt, Länge = 2050 mm, U-Profilleiste für Plattenbefestigung an Trennwandplatte und Mauerwerk, für Plattenstärke 13 mm, Lieferung ohne Befestigungsmaterial, ohne Befestigungsbohrungen.</p> <p>Auf Anfrage mit Bohrungen erhältlich, Empfehlung min. 3 Bohrungen auf Länge 2050 mm.</p>	<p>2289 060 58,00</p>
		<p>NORMBAU Schraubenpack NT.SP/WPP Gewindehülse M5 und Schraube M5 x 12 mm, Verpackungseinheit 10 St.</p>	<p>2290 317 20,00</p>
			Produktgruppe 2600
	<p>NORMBAU Sichtschutzprofil SSP 2050 1 Stück = Lieferlänge 2050 mm, in Farbe 016 schwarz und 019 weiß, Profilleisten aus Kunststoff für den Einsatz an Trennwandsystemen als Alternative zu Alu-Leisten oder gefälzten Platten. Die Sichtschutzprofile werden an der Bandseite der Tür bzw. Platte montiert. Die Leisten werden in einem Spezialverfahren aus einem harten und weichen Kunststoff extrudiert. Der harte Bereich dient zur Aufnahme in die stirnseitig genutete Platte und der weiche Bereich dient zu Geräuschdämpfung und zum Klemmschutz. Die erforderliche Nut beträgt in der Breite 3 mm und in der Tiefe 8 mm. Die Leisten sind selbsthaftend und werden einfach in die vorhandene Nut beträgt in der Breite 3 mm und in der Tiefe 8 mm. Die Fixlänge beträgt 2050 mm und kann vom Verarbeiter auf die benötigte Länge zugeschnitten werden. Sonder- längen sind nicht möglich.</p>	<p>0289 440 14,25</p>	
		<p>NORMBAU Anschlagprofil ASP 2050 1 Stück = Lieferlänge 2050 mm, in Farbe 016 schwarz und 019 weiß, die Anschlagprofile werden an der Schlossseite der Tür bzw. Platte montiert. Die Leisten werden in einem Spezialverfahren aus einem harten und weichen Kunststoff extrudiert. Der harte Bereich dient zur Aufnahme in die stirnseitig genutete Platte und der weiche Bereich dient zur Geräuschdämmung und zum Klemmschutz. Die erforderliche Nut beträgt in der Breite 3 mm und in der Tiefe 8 mm. Die Leisten sind selbsthaftend und werden einfach in die vorhandene Nut eingeschlagen, ansonsten wie oben beschrieben.</p>	<p>0289 450 14,25</p>
		Produktgruppe 2600	



Bezeichnung	Produktgruppe 1000 Bestell-Nr./ €
Trennwandtüren mit Einsteckriegelschloss	
NORMBAU Einsteckriegelschloss NY.ERS 76 ... mit Stulp 14 x 150 x 4,5 mm	
NY.ERS 76 PZ STULP 4,5 aus Kunststoff, korrosions- und wartungsfrei, speziell für Badezellentüren.	0256 050 14,50
NY.ERS 76 WC STULP 4,5 aus Kunststoff, korrosions- und wartungsfrei, speziell für Badezellentüren.	0256 060 14,50





Ausschreibungstext

Design Trennwandanlage für Türen und Zwischenwände aus HPL Plattenmaterial, 13 mm Plattenstärke (alternativ 10 mm). Das Plattenmaterial ist nicht im Lieferumfang enthalten. Design Accessoires: aus qualitativ hochwertigem Nylon (Polyamid PA 6), auf Anfrage auch in Ausführung Antibac erhältlich. Für Nasszellen bestens geeignet. Oberrahmen bestehend aus: Nylonrohren (PA 6) Ø 34 mm, verstärkt mit außen und innen korrosionsgeschützten Stahlrohren Ø 26x2 mm sowie einer durchgehenden Gewindestange M12 als Verbindungselement, inkl. Distanzclips zur Zentrierung. Bögen 90°, Bögen 45°, T-Stücke und Kupplungsstücke stehen je nach Konstruktionsaufbau zur Verfügung. Die wandseitige Befestigung der Oberrahmen erfolgt durch einen verstärkten Wandanschluss mit stahlverstärkten Nylonrosetten Ø 70 mm. Rohrplattenhalter aus hochwertigem Nylon werden über das Rohrelement geschoben und verdeckt verschraubt (im Lieferumfang enthalten).


Bodenbefestigung mit Stützfuß (ohne oder mit Bodenanker) mit Rosettenabdeckung. Befestigung der Plattenelemente an der Wandseite mit Befestigungswinkeln oder Wandplattenhaltern mit Abdeckkappen zur verdeckten Verschraubung. Türen werden mit jeweils zwei Türbändern ohne Feder und einem Türband mit einstellbarer Feder montiert, je nach Anlage DIN rechts oder DIN links. Zum Verschließen der Kabinentür wird ein Trennwandschloss, wahlweise mit Notöffnung Münz oder Dorn, oder alternativ ein Trennwandriegel, wahlweise mit Notöffnung Münz oder Dorn, angeboten.

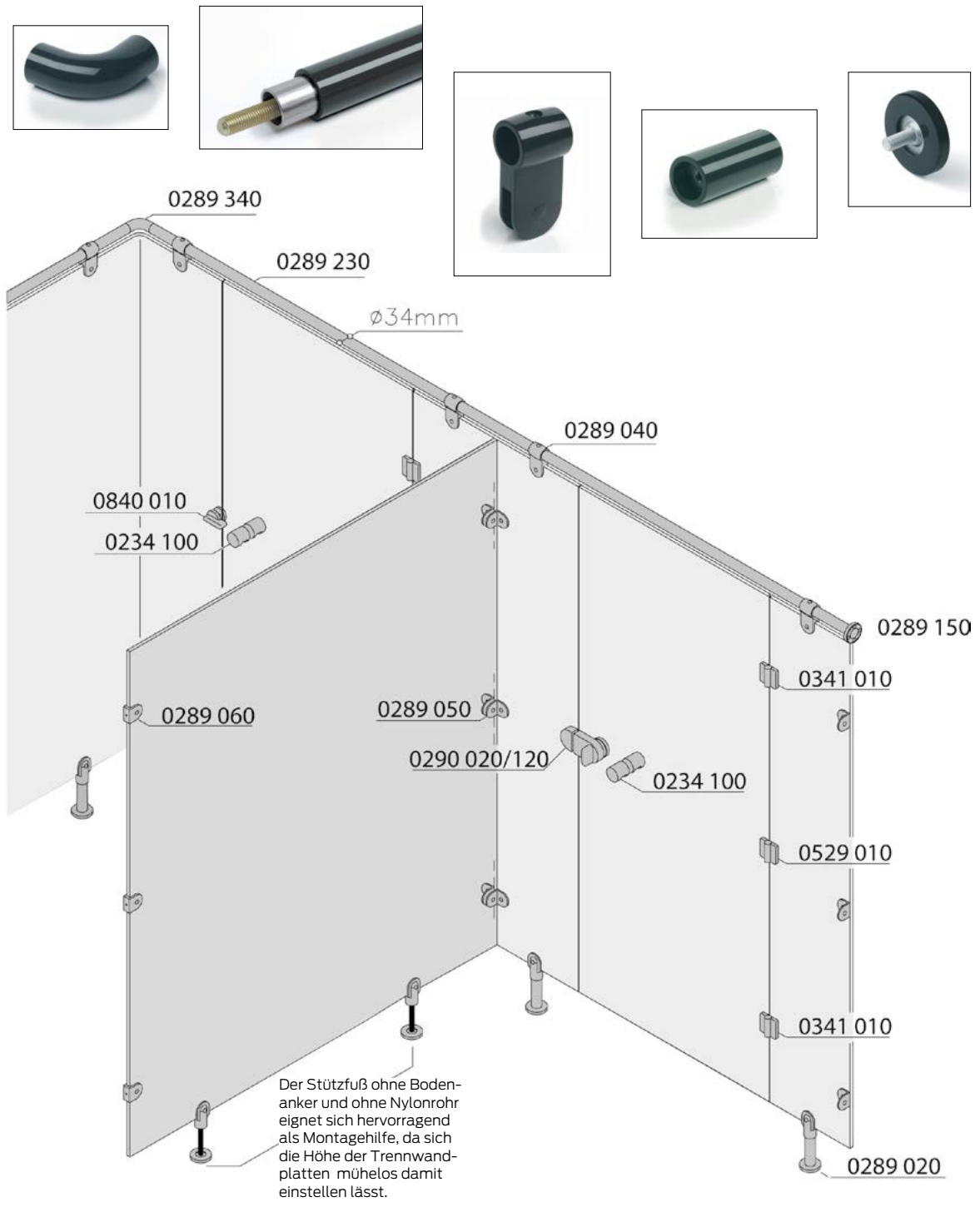
Zum Öffnen und Schließen der Kabinentür kann zwischen Türkнопfen Ø 52 mm, Türdrückern, Griffen, etc. ausgewählt werden. Das Sichtschutzprofil verhindert die Einsicht in die Kabine, das Anschlagprofil ermöglicht eine optimale Verriegelung der Tür.

Zur Kabinenausstattung stehen Ablagen und Haken, Boden- und Wandpuffer, Papier- und Ersatzrollenhalter, WC-Bürstengarnitur etc. aus hochwertigem Nylon zur Verfügung.

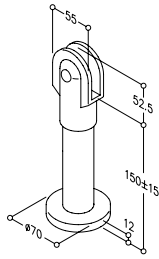
Die Trennwandanlage ist in den Farben der NORMBAU Farbkarte lieferbar. Die bauseitige Montage muss durch Fachpersonal ausgeführt werden.

Eingetragenes Internationales
Geschmacksmuster DM / 013 180

 Alle Artikel auf Anfrage auch in Ausführung Antibac erhältlich.



Designlösungen für Trennwände



NORMBAU Stützfuß NY.STF 95...

aus Nylon, lieferbar in den Farben der Trennwand-Farbkarte, für Plattenstärke 13 mm, Sockel mit korrosionsgeschütztem Stahlkern, Rosette Ø 70 mm. Gewindehülse mit Abdeckkappe und Schrauben 5 x 30 mm zur Plattenbefestigung sind beigelegt. Zur Bodenbefestigung empfehlen wir Schrauben 6 x 70 mm und Dübel 8 mm. Zur Befestigung ohne Schrauben empfehlen wir Loctite Aktivator 738 mit Kleber 329 bzw. 330.

Unser Tipp: Der Stützfuß ohne Bodenanker und ohne Nylonrohr eignet sich auch hervorragend als Montagehilfe, da sich die Höhe der Trennwandplatten mühelos damit einstellen lässt.

NY.STF 95.0 ohne Bodenanker

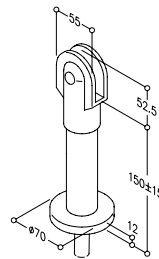
0289 020
41,75

NORMBAU Stützfuß NY.STF 95.2...

Sockel aus Edelstahl, Werkstoff Nr. 1.4301 (A2, AISI 304) weitere Beschreibung siehe oben.

NY.STF 95.2 ohne Bodenanker

0289 120
47,00



NORMBAU Stützfuß NY.STF 95...

aus Nylon, lieferbar in den Farben der Trennwand-Farbkarte, für Plattenstärke 13 mm, Sockel mit korrosionsgeschütztem Stahlkern, mit Bodenanker und Rosette Ø 70 mm. Gewindehülse mit Abdeckkappe und Schrauben 5 x 30 mm zur Plattenbefestigung sind beigelegt. Zur Bodenbefestigung empfehlen wir Schrauben 6 x 70 mm und Dübel 8 mm.

NY.STF 95.10 mit Bodenanker

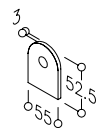
0289 030
43,25

NORMBAU Stützfuß NY.STF 95 ...

Sockel aus Edelstahl Werkstoff Nr. 1.4301 (A2, AISI 304) weitere Beschreibung siehe oben.

NY.STF 95.12 mit Bodenanker

0289 130
50,00



NORMBAU Distanzscheibe NY.DS...

aus Nylon, lieferbar in den Farben der Trennwand-Farbkarte, für Plattenhalter mit Plattenstärke 10 mm, Verpackungseinheit 10 St.

NY.DS 3 mm

0289 620
24,75



NORMBAU Befestigungshülsen mit Abdeckkappe

aus Nylon, lieferbar in den Farben der Trennwand-Farbkarte, Satz, für alle Plattenhalter. Verpackungseinheit 10 St.

Befestigungshülsen

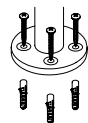
0289 101
24,75



NORMBAU Senk-Spax-Schrauben 5 x 30 mm

korrosionsgeschützt, Verpackungseinheit 10 St.

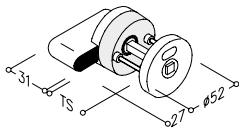
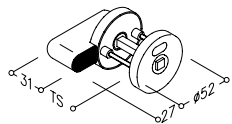
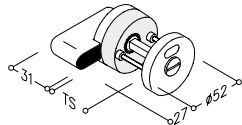
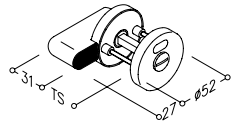
0289 091
2,30



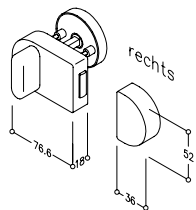
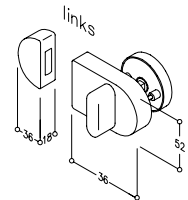
NORMBAU Schrauben und Dübelset, für Bodenbefestigung

4 Schrauben 6 x 70 mm und Dübel 8 mm.

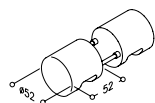
Produktgruppe 6600
0365 670
2,15



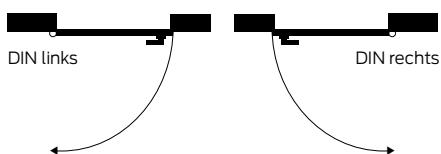
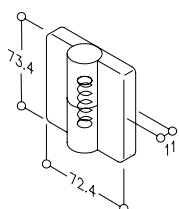
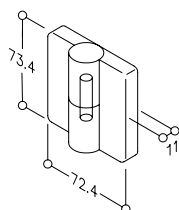
Bezeichnung	Produktgruppe 2600 Bestell-Nr./ €
NORMBAU Trennwandriegel NY.TWR 840... aus Nylon, lieferbar in den Farben der Trennwand-Farbkarte, Türstärke 13 mm, korrosionsgeschützt, dem Trennwandriegel sind zwei Senkschrauben M4 beige packt, Riegel 360° drehbar, 90° rastend. Für gefälzte, ungefälzte und ungefälzt überlappende Türen geeignet.	
NY.TWR 840.01 Münz 8	0840 010 12,50
NY.TWR 840.03 Münz 8 Stahlteile aus Edelstahl	0840 030 14,75
NY.TWR 840.03 Münz 8 mit Distanzstück 12 mm, Stahlteile aus Edelstahl	0840 080 15,25
NY.TWR 840.03 Münz 8 mit Distanzstück 14 mm, Stahlteile aus Edelstahl	0840 090 15,25
NY.TWR 84 NT Münz 8 Trennwandriegel mit Edelstahl-Münzknopf, weitere Beschreibung oben, Trennwandriegel NY.TWR 840...	0838 010 14,00
NORMBAU Trennwandriegel NY.TWR 840... Beschreibung wie NY.TWR 840	
NY.TWR 840.02 Dorn verdeckt Trennwandriegel Dorn verdeckt	0840 020 13,75
NY.TWR 840.02 Dorn 8 mit Distanzstück 12 mm, Stahlteile aus Edelstahl	0840 160 15,25
NY.TWR 840.02 Dorn 8 mit Distanzstück 14 mm, Stahlteile aus Edelstahl	0840 100 15,25
NY.TWR 840.02 Dorn 8 Stahlteile aus Edelstahl	0840 180 17,25



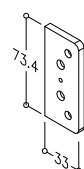
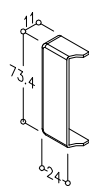
NORMBAU Trennwandschloss NY.TWS 94... Trennwandschloss und Schließstück für aufgesetzte Montage, aus Nylon, lieferbar in den Farben der Trennwand-Farbkarte, Schließriegel aus Metall mit 13 mm Vorschau, Schloss zur Durchschraubbefestigung mit Rot-Weiß Rosette, Schließstück zur Aufschraubmontage. Lieferung mit verdeckter Verschraubung für 13 mm Trennwandplatte, Notöffnung Münz oder Dorn, links- oder rechtsschließend lieferbar.	
NY.TWS 94 Münz 8 links	0290 010 32,50
NY.TWS 94 Münz 8 rechts	0290 020 32,50
NY.TWS 94 Dorn 8 links	0290 110 32,50
NY.TWS 94 Dorn 8 rechts	0290 120 32,50



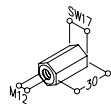
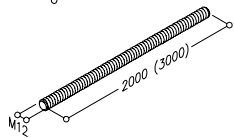
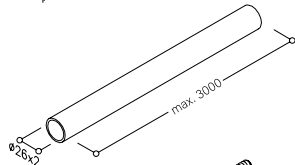
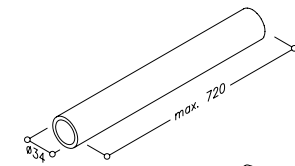
NORMBAU Türknapf NY.TK 80 ... aus Nylon, lieferbar in den Farben der Trennwand-Farbkarte, Paar: 2 Stück Senk-Spaxschrauben 4 x 40 mm sind beige packt. Stück: Lieferung ohne Schrauben. Bei Bestellung bitte Türstärke angeben.	
NY.TK 80, Paar	0234 100 21,50
NY.TK 80, Stück	0234 010 10,75



Belastung: 2 Bänder für Türgewicht bis zu 40 kg
3 Bänder für Türgewicht bis zu 60 kg



Bezeichnung	Produktgruppe 2200 Bestell-Nr./ €
NORMBAU Türbänder NY.TB 78 ... aus Nylon, lieferbar in den Farben der Trennwand-Farbkarte, stahlverstärkt. Lieferung ohne Befestigungsschrauben.	
NY.TB 78 DIN rechts	0341 010 13,75
NY.TB 78 DIN links	0341 020 13,75
NORMBAU Türbänder NY.TB 82 ..., mit Feder aus Nylon, lieferbar in den Farben der Trennwand-Farbkarte, mit Feder, stahlverstärkt. Lieferung ohne Befestigungsschrauben.	
NY.TB 82.1 DIN, rechts, für Türschließung	0529 010 27,50
NY.TB 82.1 DIN, links, für Türschließung	0529 020 27,50
NY.TB 82.2 DIN, rechts, für Türöffnung	0529 030 32,50
NY.TB 82.2 DIN, links, für Türöffnung	0529 040 32,50
NORMBAU Abdeckung NY.TBA für Nylon-Türband NY.TB 78/82 1 Stück	0341 130 2,80
NORMBAU Distanzstück NY.D für Nylon Türband NY.TB 78/82 aus Nylon, lieferbar in den Farben der Trennwand-Farbkarte, 1 Stück	
Distanzstück NY.D 2 Dicke 2 mm	0341 030 2,75
Distanzstück NY.D 3 Dicke 3 mm	0341 040 2,75
Distanzstück NY.D 12 Dicke 12 mm	0341 060 2,75
Distanzstück NY.D 14 Dicke 14 mm	0341 070 2,75
NORMBAU Schraubenpack NY.SP für Nylon Türband NY.TB 78/82 4 Stück Senkschrauben M6 x 16 (A2)	Produktgruppe 2600 2980 073 2,70



Einzelteile für Obergurt

NORMBAU Nylon-Rundrohr PA6, NY.RO 34 x 26 x 720 ...

aus Nylon, lieferbar in den Farben der Trennwand-Farbkarte, beiseitig entgratet, Ø 34 x 4 mm, max. Lieferlänge 720 mm.

NY.RO 34 x 26 x 720 mm

0289 230
21,25

NORMBAU Stahlrohr, RO 26 x 2 x 1000 mm

korrosionsgeschützt, Rohrlänge max. 3000 mm.

0289 250
9,95

NORMBAU Gewindestange ...

korrosionsgeschützt, Gewindestangen M12 in den Längen 2000 mm bzw. 3000 mm erhältlich.

M12 x 2000

0289 280
14,00

M12 x 3000

0289 290
20,50

NORMBAU Verbindungsmutter VM M12,

zum Verlängern der Gewindestange

0289 320
1,40

NORMBAU Distanzclip für Stahlrohr 26 x 2

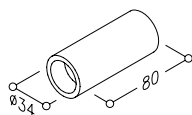
Die Distanzclips sind im Abstand von ca. 0,5 m auf die Gewindestange gesteckt, um einerseits die Gewindestange im Rohr zu zentrieren und andererseits Geräusche bei starken Erschütterungen zu verhindern. Verpackungseinheit 10 St.

0289 301
5,20

NORMBAU Transportsicherung

zur axialen Sicherung der Gewindestange im Rohr
Verpackungseinheit 10 St.

0289 311
2,50

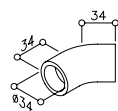


NORMBAU Kupplungsstück NY.KL ...

aus Nylon, lieferbar in den Farben der Trennwand-Farbkarte, korrosionsgeschützt, Ø 34 x 80 mm. Innengewinde M12 beidseitig. Kann vor Wandanschluss, zum Verspannen der Nylonrohre oder als Verbindungsglied mehrerer langer Rohrelemente eingesetzt werden. Das Stahlrohr greift 12 mm, die Gewindestange 30 mm in das Kupplungsstück ein.

NY.KL

0289 330
18,50

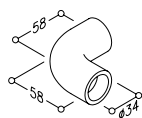


NORMBAU Bogen NY.BO 34.45°...

aus Nylon, lieferbar in den Farben der Trennwand-Farbkarte, korrosionsgeschützt, Ø 34 mm, der verstärkte 45° Bogen ist beidseitig mit einem Innengewinde M12 versehen. Das Stahlrohr greift 12 mm, die Gewindestange 30 mm in den Bogen ein.

NY.BO 34.45°

0289 350
38,75


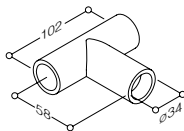

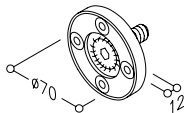
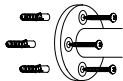


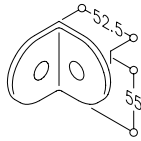
NORMBAU Bogen NY.BO 34.90°...

aus Nylon, lieferbar in den Farben der Trennwand-Farbkarte, korrosionsgeschützt, Ø 34 mm, der verstärkte 90° Bogen ist beidseitig mit einem Innengewinde M12 versehen. Das Stahlrohr greift 12 mm, die Gewindestange 35 mm in den Bogen ein.

NY.BO 34.90°


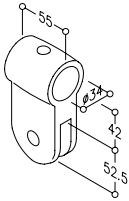

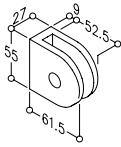
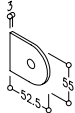


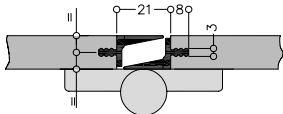
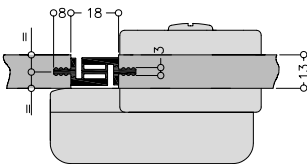
0289 340
21,00

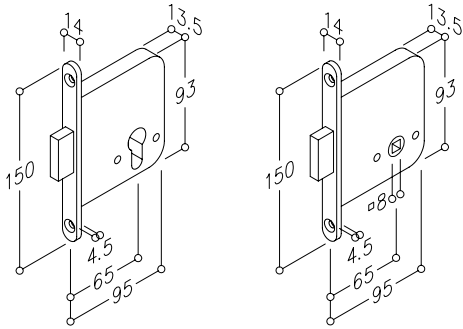
		Bezeichnung	Produktgruppe 2600 Bestell-Nr./ €
		<p>NORMBAU T-Stück NY.T34 ... aus Nylon, lieferbar in den Farben der Trennwand-Farbkarte, Ø 34 mm, 58 x 102 mm, verstärkt, der lange Schenkel enthält eine Durchgangsbohrung Ø 12.5 mm für Gewindestange durchlaufend. Der abgehende Schenkel enthält ein Innengewinde M12. Der Anschluss an das Rohrelement ist wie beim Kupplungsstück bzw. Wandanschluss durchzuführen.</p>	<p>NY.T34</p> <p>0289 360 29,00</p>
		<p>NORMBAU Wandanschluss NY.WA ... aus Nylon, lieferbar in den Farben der Trennwand-Farbkarte, mit Rosettenunterteil und verstärkter Stahlscheibe mit eingeschweißter Senkschraube M12 x 25 mm, Nylon-Rosettenoberteil zur verdeckten Befestigung. Für die Wandbefestigung empfehlen wir Schrauben 6 x 70 mm und Dübel 8 mm, der Wandanschluss kann mit einer Verbindungsmutter an die Gewindestange oder direkt an einen Bogen oder Kupplungsstück montiert werden.</p>	<p>NY.WA</p> <p>0289 150 15,25</p>
	<p>NORMBAU Schrauben/Dübelset, für Wandmontage 4 Schrauben Ø 6 x 70 und Dübel 8 mm.</p>	<p>0365 670 2,15</p>	



Bezeichnung	Produktgruppe 2600 Bestell-Nr./ €
<p>NORMBAU Befestigungswinkel NY.BW ... aus Nylon, lieferbar in den Farben der Trennwand-Farbkarte, dem Befestigungswinkel sind zwei Abdeckkappen beigefügt. Er kann zur Einzel-, paarweisen oder versetzten Befestigung eingesetzt werden und eignet sich sowohl für eine Montage Platte /Platte oder Platte/Wand. Zur Einzel- bzw. versetzten Befestigung an Plattenmaterialien empfehlen wir Senkschrauben M5 x 16 mm. Zur paarweisen Befestigung eignen sich Senkkopf-Hülssenschrauben M5 x 16 mm mit einer Hülsenmutter M5 x 15 mm. Zur Wandbefestigung empfehlen wir Senkschrauben Ø6 x 70 mm und Dübel 8 mm.</p> <p>NY.BW</p>	<p>0289 050 8,50</p>
<p>NORMBAU Abdeckkappe NY.AK aus Nylon, lieferbar in den Farben der Trennwand-Farbkarte, für NY.BW, NY.RPM, NY.WPH. Verpackungseinheit 10 Stück</p>	<p>0289 102 8,25</p>
 <p>NORMBAU Schraubenpack NY.SP/BW... Einzelbefestigung an Trennwandplatten (1) 2 Stück Senkschrauben M5 x 16</p>	<p>0289 321 0,65</p>
 <p>NORMBAU Schraubenpack NY.SP/BW... Einzelbefestigung an Mauerwerk (2) 1 Stück Senkschraube M5 x 16, Schraube Ø 6 x 70 mm und Dübel Ø 8 mm</p>	<p>0289 322 0,75</p>
 <p>NORMBAU Schraubenpack NY.SP/BW... paarweise Befestigung an Trennwandplatten (3) 3 Stück Senkschrauben M5 x 16 und Hülsenmutter M5 x 15</p>	<p>0289 323 2,20</p>
 <p>NORMBAU Schraubenpack NY.SP/BW... paarweise Befestigung an Mauerwerk (4) 1 Stück Senkschraube M5 x 16, Hülsenmutter M5 x 15, Schraube Ø 6 x 70 mm und Dübel Ø 8 mm</p>	<p>0289 324 2,45</p>


Designlösungen
für Trennwände

		Bezeichnung	Produktgruppe 2600 Bestell-Nr./ €
		NORMBAU Rohrplattenhalter NY.RPH ... aus Nylon, lieferbar in den Farben der Trennwand-Farbkarte. Die zur Befestigung der Platte benötigte Gewindehülse, zwei Abdeckkappen sowie zwei Schrauben 5 x 20 mm gehören zum Lieferumfang.	0289 040 16,50
		NORMBAU Wandplattenhalter NY.WPH ... aus Nylon, lieferbar in den Farben der Trennwand-Farbkarte, für Plattenstärke 13 mm. Lieferung mit Gewindehülse, Abdeckkappe und Schrauben 5 x 20 mm zur Plattenbefestigung. Zur Wandbefestigung empfehlen wir Senkkopfschrauben 6 x 70 mm sowie Dübel 8 mm.	
		NORMBAU Distanzscheibe NY.DS ... aus Nylon, lieferbar in den Farben der Trennwand-Farbkarte, für Rohr- und Wandplattenhalter, 3 mm, Plattenstärke 10 mm Verpackungseinheit 10 St.	0289 620 24,75
		NORMBAU Befestigungshülsen mit Abdeckkappen ... aus Nylon, lieferbar in den Farben der Trennwand-Farbkarte, Satz, für alle Plattenhalter, Verpackungseinheit 10 St.	0289 101 24,75
		NORMBAU Senk-Spax-Schrauben 5 x 20 mm korrosionsgeschützt, Verpackungseinheit 10 St.	
		NORMBAU Sichtschutzprofil SSP 2050 1 Stück = Lieferlänge 2050 mm, in Farbe 016 schwarz und 019 weiß, Profileleisten aus Kunststoff für den Einsatz an Trennwandsystemen als Alternative zu Alu-Leisten oder gefälzten Platten. Die Sichtschutzprofile werden an der Bandseite der Tür bzw. Platte montiert. Die Leisten werden in einem Spezialverfahren aus einem harten und weichen Kunststoff extrudiert. Der harte Bereich dient zur Aufnahme in die stirnseitig genutete Platte und der weiche Bereich dient zu Geräuschdämpfung und zum Klemmschutz. Die erforderliche Nut beträgt in der Breite 3 mm und in der Tiefe 8 mm. Die Leisten sind selbsthaftend und werden einfach in die vorhandene Nut eingeschlagen. Die Fixlänge beträgt 2050 mm und kann vom Verarbeiter auf die benötigte Länge zugeschnitten werden. Sonderlängen sind nicht möglich.	0289 440 14,25
		NORMBAU Anschlagprofil ASP 2050 1 Stück = Lieferlänge 2050 mm, in Farbe 016 schwarz und 019 weiß, die Anschlagprofile werden an der Schlossseite der Tür bzw. Platte montiert. Die Leisten werden in einem Spezialverfahren aus einem harten und weichen Kunststoff extrudiert. Der harte Bereich dient zur Aufnahme in die stirnseitig genutete Platte und der weiche Bereich dient zur Geräuschdämpfung und zum Klemmschutz. Die erforderliche Nut beträgt in der Breite 3 mm und in der Tiefe 8 mm. Die Leisten sind selbsthaftend und werden einfach in die vorhandene Nut eingeschlagen, ansonsten wie oben beschrieben.	0289 450 14,25
			



Bezeichnung	Produktgruppe 1000 Bestell-Nr./ €
Für Trennwandtüren mit Einsteckriegelschloss	
NORMBAU Einsteckriegelschloss NY.ERS 76 ... mit Stulp 14 x 150 x 4,5 mm	
NY.ERS 76 PZ STULP 4,5 aus Kunststoff, korrosions- und wartungsfrei, speziell für Badezellentüren.	0256 050 14,50
NORMBAU NY.ERS 76 WC STULP 4,5 aus Kunststoff, korrosions- und wartungsfrei, speziell für Badezellentüren.	0256 060 14,50

Allgemeine Informationen

Antibac-Technologie 	176
Materialbeschreibung	177 - 178
Reinigungshinweise und Pflegeanleitung	179
Ausschreibungstexte Türbeschläge in Edelstahl	180 - 181
Zertifikate	182 - 185
Normen	186

Antibac

NORMBAU produziert Produktlinien mit integriertem antibakteriellem Schutz (Antibac) für eine verbesserte Hygiene. Das Portfolio umfasst barrierefreie und sanitäre Ausstattungen sowie Türdrücker und Stoßgriffe.

Was ist antibakterieller Schutz?

Produktlinien mit dem Zusatz Antibac werden in der Herstellung mit antibakteriellem Wirkstoff (Antibac) ausgestattet. Dieser zusätzliche antibakterielle Schutz sorgt für eine erhöhte Sicherheit der Produkte, da das Wachstum von schädlichen Mikro-Organismen verhindert wird. Antibac in Verbindung mit üblichen Reinigungsverfahren, hilft Hygienestandards zu verbessern und bietet überall zusätzlichen Schutz, wo es verwendet wird.

Wie funktioniert antibakterieller Schutz in den NORMBAU-Produkten?

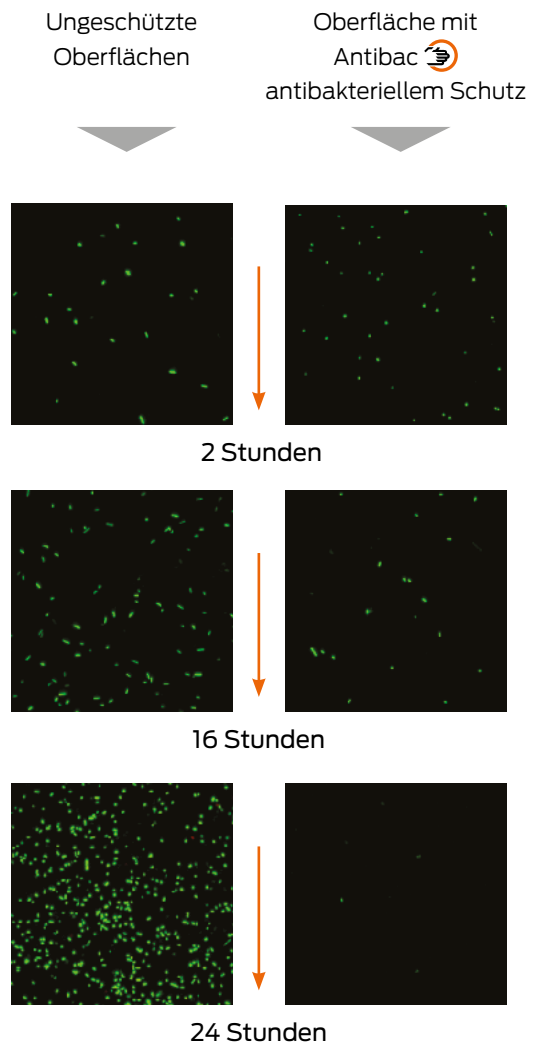
Antibac wird in die polymere Struktur integriert und gleichmäßig an die Produktoberfläche verteilt. Die biologischen Funktionen der Bakterien werden bei Kontakt mit der Antibac-Oberfläche unterbrochen, dadurch kann der Lebenszyklus nicht fortgesetzt werden – die Bakterien sterben ab. NORMBAU Produkte mit Antibac bieten somit einen gezielten Produktschutz.

Wie lange wirkt antibakterieller Schutz?

Da Antibac während des Herstellungsprozesses in das Produkt integriert wird, ist kein Abwaschen oder Abtragen möglich. Antibac schützt die Produkte über ihre gesamte Lebensdauer hinweg. Die antibakteriellen Eigenschaften von Silberionen sind seit Jahrhunderten bekannt.

Prüfungen durch unabhängige Labors

Die Sicherheit der Antibac-Technologie wurde in umfangreichen Prüfungen von unabhängigen Labors nachgewiesen und hat sich im langjährigen Einsatz in der Praxis bereits bewährt. Silberionen können gemäß der EU Verordnung 528/2012 als Biozide verwendet werden, die geforderte Anmeldung als Biozidprodukt ist erfolgt. Für den Einsatz in den USA sind die Wirkstoffe bei der EPA registriert.



Diese Informationen basieren auf standardisierten Labortests (ISO 22196) und werden zu Vergleichszwecken zum Nachweis der antibakteriellen Aktivität bereitgestellt.

Edelstahl V4A

Werkstoff:	Edelstahl 1.4401 (A4-AISI 316) nach DIN 17440
Legierungsbestandteile:	17 % Chrom, 12 % Nickel, 2 % Molybdän
Oberfläche:	Fein matt
Eigenschaften:	<ul style="list-style-type: none"> – Hohe Festigkeit, formstabil und nahezu unverwüstlich – Hohe Belastbarkeit – Sehr gute Korrosionsbeständigkeit gegen Witterungseinflüsse, Chemikalien, Reinigungs- und Desinfektionsmittel – Hohe Abriebfestigkeit – Sehr pflegeleicht, desinfizierbar – Bauaufsichtlich geprüft und u. a. auch zur Verankerung in Stahlbetonbauteilen zugelassen

Anwendung:

Der von NORMBAU verwendete rostfreie austenitische Edelstahl zeichnet sich durch eine besonders hohe Beständigkeit gegen atmosphärische Korrosion aus.

Der Werkstoff 1.4401 (A4-AISI 316) besitzt durch den Molybdän-Zusatz einen stark verbesserten Schutz gegen Lochfraß und ist auch bei Kontakt mit anorganischen Säuren weitgehend resistent.

NORMBAU Produkte aus Chrom-Nickel-Molybdän-Stahl 1.4401 (A4) sind in fast allen Bereichen einsetzbar. Der Werkstoff bewährt sich sowohl bei extrem häufiger und starker Beanspruchung, als auch beim Einsatz in belasteter Umgebung. So ist der Gebrauch in chloridhaltiger und schwefelsaurer Atmosphäre, wie z. B. in Küstennähe, auf Schiffen oder in der chemischen Industrie möglich.

Aufgrund der Legierungsbestandteile ist der Werkstoff Edelstahl sehr pflegeleicht. Die feinmattete Oberfläche gewährleistet dauerhafte Brillanz, ist leicht zu reinigen und zu desinfizieren.

Stahl

Anwendung:

Für die NORMBAU-Produkte kommen Stähle unterschiedlicher Festigkeitsklassen überwiegend als Konstruktionswerkstoff zum Einsatz. Durch Verwendung von Stahlkernen ist bei Produkten wie beispielsweise Drückern, Stoßgriffen und Rundrohrsystemen eine außergewöhnlich hohe Belastbarkeit garantiert. Als Standard haben alle Stahlteile eine korrosionsgeschützte verzinkte Oberfläche. Für Produkte spezieller Einsatzgebiete werden nicht rostende Stähle verarbeitet.

Edelstahl V2A

Werkstoff:	Edelstahl 1.4301 (A2-AISI 304) nach DIN 17440
Legierungsbestandteile:	18 % Chrom, 10 % Nickel
Oberfläche:	Fein matt
Eigenschaften:	<ul style="list-style-type: none"> – Hohe Festigkeit, formstabil und nahezu unverwüstlich – Hohe Belastbarkeit – Gute Korrosionsbeständigkeit gegen Witterungseinflüsse, – Hohe Abriebfestigkeit – Pflegeleicht, desinfizierbar – Bauaufsichtlich geprüft und zugelassen für mäßige Chlorid- und Schwefeldioxidbelastung.

Anwendung:

Der von NORMBAU verwendete rostfreie austenitische Edelstahl zeichnet sich durch eine hohe Beständigkeit gegen atmosphärische Korrosion aus.

Der Werkstoff 1.4301 (A2-AISI 304) besitzt ausreichenden Schutz gegen Lochfraß und ist gegen schwache Säuren weitgehend beständig.

NORMBAU Produkte aus Chrom-Nickel-Stahl 1.4301 (A2) sind in fast allen Bereichen einsetzbar. Der Werkstoff bewährt sich bei extrem häufiger und starker Beanspruchung.

Sein Einsatz in chloridhaltiger oder schwefelsaurer Atmosphäre sollte vermieden werden.

Aufgrund der Legierungsbestandteile ist der Werkstoff Edelstahl sehr pflegeleicht. Die feinmattete Oberfläche gewährleistet dauerhafte Brillanz, ist leicht zu reinigen und zu desinfizieren.

Aluminium

Anwendung:

Aluminium hat aufgrund seiner hohen Witterungsbeständigkeit, Festigkeit und seines geringen Gewichtes eine weitverbreitete Anwendung im Bauwesen.

Bei NORMBAU wird pulverbeschichtetes Aluminium in anodisch eloxierter, kunststoffbeschichteter oder lackierter Oberfläche im Briefkastenbereich verarbeitet.

PA - Polyamid

Handelsnamen: Nylon, Ultramid

Eigenschaften:

- Hohe Bruchsicherheit, Festigkeit und Temperaturbeständigkeit
- Glatte hochglänzende Oberfläche mit außerordentlich hoher Abriebfestigkeit
- Durchgehend eingefärbt
- Hohe Beständigkeit gegen die meisten Lösungsmittel, Chemikalien, Reinigungs- und Desinfektionsmittel
- Keine elektrostatische Aufladung
- umweltfreundlicher Werkstoff durch cadmium- und bleifreie Einfärbung
- Physiologische Unbedenklichkeit; die lebensmittelrechtlichen Anforderungen in Europa und USA werden erfüllt
- Vollständig recycelbar

Anwendung:

Die hervorragenden Eigenschaften von Polyamid haben zu einer vielseitigen Verwendung in allen Bereichen des täglichen Lebens und der Technik geführt.

Die Produkte sind durchgehend eingefärbt und fühlen sich immer angenehm temperiert an. Aus dem hochwertigen modifizierten Polyamid werden von NORMBAU beispielsweise Drückergarnituren, Griffe, Sicherheitsausstattungen, Haken, Geländer und Handläufe hergestellt.

PUR – Polyurethan

Handelsname: Elastollan

Eigenschaften:

- Hohe Elastizität und Knickbeständigkeit
- Gute Ein- und Weiterreißfestigkeit
- Geringe bleibende Verformung bei Langzeitbelastung
- Umweltfreundlicher Werkstoff durch cadmium- und bleifreie Einfärbung

Anwendung:

Aufgrund seiner typischen Eigenschaften kommt PUR in allen Bereichen der Technik, Automobilbau, Sport- und Freizeitindustrie zum Einsatz. NORMBAU fertigt aus PUR Wand- und Bodenpuffer. Die Produkte sind vollständig recyclebar.

ASA – Acrylnitril-Styrol-Acrylester

Handelsname: Luran S

Eigenschaften:

- Hohe Zähigkeit und Steifigkeit
- Gute Chemikalienresistenz
- Ausgezeichnete Beständigkeit gegen Witterungseinflüsse und Alterung
- Gute thermische Stabilität
- Umweltfreundlicher Werkstoff durch cadmium- und bleifreie Einfärbung

Anwendung:

Aufgrund seiner vorteilhaften Eigenschaften wird ASA bei vielen Anwendungen im Haushalts-, Bau-, Freizeit-, Sport- und Kraftfahrzeugbereich eingesetzt.

Von NORMBAU werden aus diesem hochwertigen Kunststoff Briefkästen und Briefeinwurfklappen gefertigt.

PMMA – Polymethylmethacrylat

Handelsnamen: Acrylglas, Lucryl

Eigenschaften:

- Herausragende Transparenz
- Exzellente Witterungs- und Alterungsbeständigkeit
- Hohe Steifigkeit
- Umweltfreundlicher Werkstoff durch cadmium- und bleifreie Einfärbung

Anwendung:

PMMA findet wegen seiner optischen und technischen Eigenschaften breite Anwendung. NORMBAU fertigt aus PMMA beispielsweise Sichtfenster für Klingeltaster, Namensschilder und Etikettenrahmen. Die Produkte sind vollständig recycelbar.

POM – Polyoxymethylen

Handelsnamen: Ultraform, Delrin

Eigenschaften:

- Hohe Steifigkeit und mechanische Festigkeit
- Gute Federeigenschaften
- Gute Widerstandsfähigkeit gegen Chemikalien
- Günstiges Gleitreibverhalten
- Umweltfreundlicher Werkstoff durch cadmium- und bleifreie Einfärbung

Anwendung:

Zu den wichtigsten Anwendungsbereichen von POM zählen der Fahrzeugbau, der allgemeine Maschinenbau, der Hausgerätebereich, der Sanitär- und Installationssektor. Bei NORMBAU werden beispielsweise Drückerlager, Torsionsfedern und Schösser daraus gefertigt. Die Produkte sind vollständig recyclebar.

Edelstahl

Der von NORMBAU im Standardprogramm verwendete hochwertige Edelstahl bewährt sich bei starker Beanspruchung.

Zu beachten ist jedoch, dass ohne Pflege und durch Einwirkung aggressiver Mittel auch ein Edelstahl rosten kann. Eine Verletzung der durch Sauerstoff entstandenen Passiv-Schutzschicht ist grundsätzlich zu vermeiden.

Die Oberfläche von Edelstahl bedarf bei geringer Belastung keiner außergewöhnlichen Pflege. Jedoch ist bei stark frequentierten Produkten oder in aggressiver Umgebung, wie beispielsweise Schwimmbad, Seeluft und Industrie, eine regelmäßige Reinigung und Pflege erforderlich. Hierzu werden im Handel spezielle Edelstahl Reinigungs-, Pflege- und Konservierungsmittel angeboten. Normalerweise können für geringere Verschmutzungen auch säurefreie handelsübliche Haushaltsreiniger verwendet werden. Absolut ungeeignet für die Anwendung auf Edelstahl sind Reiniger mit Salz-, Zitronen- und Essigsäure (Fliesenreiniger) und Putzschwämme aus Stahlwolle.

Weitere Beispiele für den nicht fachmännischem Umgang mit Edelstahl und die daraus resultierenden Folgen:

- Einsatz von Bearbeitungswerkzeugen, die noch Reste von Normalstahl aufweisen. Durch die Übertragung der Ferritpartikel wird Korrosion verursacht.
- Einsatz von minderwertigeren Befestigungsmaterialien, beispielsweise Stahlschrauben. Durch den Kontakt wird Korrosion auf den Edelstahl übertragen.
- Nach Einbau der Edelstahlartikel werden diese einer Generalreinigung mit säurehaltigem Fliesenreiniger unterzogen. Nach kurzer Zeit rostet der Edelstahl an allen Kontaktstellen.
- Unbemerkt Anbohren von Stahlarmierungen im Beton. Folgeerscheinung ist Rost, der aus der Bohrung läuft und sich auf dem Edelstahl absetzt.
- Ablagerung von Flugrost auf dem Edelstahl. In der Luft können sich ferrithaltige Partikel befinden, beispielsweise durch Schleifen von Normalstahl oder Schienenabrieb.
- Wasser mit hohem Salz- oder Chlorgehalt, der am Wasser-Luft-Übergang eine Lochfraßkorrosion verursacht.

Bei Einhaltung unserer Empfehlungen, Verwendung geeigneter Reinigungs-, Pflege- und Konservierungsmittel, fachmännischem Umgang und Vermeidung o.g. Einflüsse ist der von NORMBAU standardmäßig eingesetzte Edelstahl nach unseren Erfahrungen sehr universell und korrosionsbeständig. In Zweifelsfällen sollten anzuwendende Mittel immer an unsichtbarere Stelle getestet werden oder Rücksprache mit dem Hersteller erfolgen.

Aluminium / Pulverbeschichtete Produkte

Pulverbeschichtete Produkte von NORMBAU haben eine glatte, leicht zu reinigende Oberfläche. Um die hochwertige Pulverbeschichtung unserer Produkte über Jahre hinweg zu erhalten, müssen Reinigung und Pflege fachgerecht durchgeführt werden.

Leicht haftender Schmutz lässt sich mit einem Schwamm und Wasser, dem ein neutrales Reinigungsmittel (z.B. Geschirrspülmittel) zugegeben wird, entfernen. Unmittelbar nach jedem Reinigungsvorgang ist mit reinem, kaltem Wasser nachzuspülen. Ein Fensterleder oder Mikrofasertuch beseitigt Wischspuren oder Wassertropfen.

Es dürfen keine scheuernden, abrasiven Reinigungsmittel oder stark saure/alkalische Reinigungsmittel verwendet werden.

Bei Metallic-Beschichtungen sollte die Reinigung von starken Verschmutzungen so bald als möglich erfolgen, da eingetrocknete und alte Verschmutzungen oft nur abrasiv und ggf. mit dem Risiko einer Verletzung der Pulverbeschichtung oder einer Farbveränderung zu entfernen sind.

Die maximale Einwirkzeit der Reinigungsmittel sollte eine Stunde nicht überschreiten. Falls erforderlich kann der Reinigungsvorgang nach wenigstens 24 Stunden wiederholt werden.

Die Entfernung von fettigen, öligen oder russigen Substanzen kann mit üblichen Alkohol- oder Sanitärreiniger erfolgen. Rückstände von Klebern können ebenfalls auf diese Weise entfernt werden. Es dürfen jedoch keine Lösemittel zur Reinigung verwendet werden.

Zur Desinfektion - falls notwendig - können gebräuchliche Mittel in geeigneter Dosierung angewendet werden.

Eine ergänzende konservierende Reinigung kann ein- bis zweimal jährlich erfolgen. Tragen Sie das Konservierungsmittel mit einem weichen Tuch auf.

Die Gebrauchsanweisungen der jeweiligen Hersteller sind immer zu beachten. Aufgrund der Eigenschaften von Pulverbeschichtungen bzw. den Risiken einer Farbton- bzw. Effektveränderung empfehlen wir immer eine Eignungsprüfung vorzunehmen.

Nylon

Nylonprodukte von NORMBAU haben eine glatte, hochglänzend, leicht zu reinigende Oberfläche.

Verschmutzte Teile lassen sich mit einem weichen, eventuell feuchten Tuch oder Schwamm reinigen.

Bei stärkerer Verschmutzung empfehlen wir ein handelsübliches Spülmittel, z.B. sogenannte Allzweckreiniger, auf Basis von anionischen und ionischen Tensiden mit einem pH-Wert zwischen 6 und 9.

Fettige und ölige Flecken können mit einem in Testbenzin getränkten Wattebausch entfernt werden.

Kalkablagerungen, die von den Verdunstungsbedingungen abhängig sind und von den Kunststoffen nicht beeinflusst werden, können mit einem üblichen Entkalkungsmittel in der vorgeschriebenen Verdünnung entfernt werden.

Zur Desinfektion - falls notwendig - können gebräuchliche Mittel angewendet werden.

Grundsätzlich müssen säurehaltige Reinigungs-, Pflege-, Desinfektions- und Entkalkungsmittel entsprechend der Gebrauchsanweisung eingesetzt werden.

Ein Säureanteil von über 10% kann die Oberfläche angreifen und die Brillanz und die Farbe negativ verändern.

Alle Mittel nur verdünnt einsetzen, kurz einwirken lassen und ausreichend mit Wasser abspülen.

Wir empfehlen, vor einer chemischen Beanspruchung die Einwirkung des betreffenden Mediums an einer verdeckten Stelle zu prüfen.

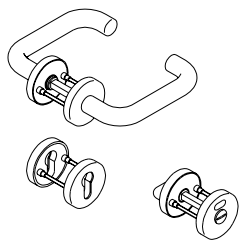
Nach allen Reinigungs- und Pflegeverfahren sollte zum Abtrocknen ein weicher, nicht fasernder Stoff verwendet werden.

Scheuernde, stark säure- und alkoholhaltige Reinigungs- und Pflegemittel sind bei Kunststoffen grundsätzlich zu vermeiden. Die Gebrauchsanweisungen der Hersteller sind zu beachten.

Schutzrosette NT.SR, NT.SRZ 80...



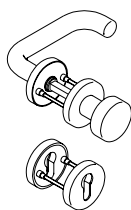
Feuerschutzgeprüft, mit selbstjustierender, gehärteter Profilzylinderabdeckung für Zylinderüberstandsmaße von 9 – 15 mm, Außenrosette aus gehärtetem Stahlguß, Abdeckrosetten aus Edelstahl, Werkstoff Nr. 1.4401 (A4-AISI 316), Oberfläche fein matt, mit verdeckter und lockungssicherer Verschraubung in gehärtete Stützapfen. Schutzrosette ohne Ziehschutz; sonst wie vorstehend beschrieben.

Drückergarnitur EST.ZG... / Badtürgarnitur EST.BZG...

Objekt-Drückergarnitur EST.ZG... / Badtürgarnitur EST.BZG..., nach DIN EN 1906 Gebrauchsklasse 4 und DIN 18255. FS-Ausführung nach DIN 18273 und DIN EN 179.

Drücker und Abdeckungen der Rosetten aus Edelstahl, Werkstoff Nr.1.4301 (A2-AISI 304), Oberfläche fein matt, mit festdrehbarer Verbindung in wartungsfreien Gleitlagern mit zusätzlicher Drückerstiftverbindung, mit Federrückstellung, links und rechts zeigend, mit Stützzapfen Ø 7 mm und verdeckter, lockerungssicherer Verschraubung mit beschichteten Hülsenschrauben M4.

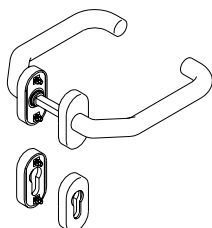
Mögliche Lochungen Buntbart (BBT), Profilzylinder (PZ), Rundzylinder (RZ) und Bad-Notöffnung, Münz.

Wechselgarnitur EST.WG... / Knopf K...

Objekt-Wechselgarnitur EST.WG..., nach DIN EN 1906 Gebrauchsklasse 4 und DIN 18255. FS-Ausführung nach DIN 18273 und DIN EN 179.

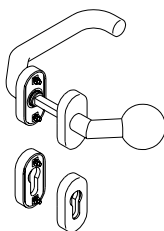
Drücker und Abdeckung der Rosetten aus Edelstahl, Werkstoff Nr.1.4301 (A2-AISI 304), Oberfläche fein matt, mit festdrehbarer Verbindung in wartungsfreien Gleitlagern mit zusätzlicher Drückerstiftverbindung, Drücker mit Federrückstellung, links oder rechts zeigend, mit Stützzapfen Ø 7 mm und verdeckter, lockerungssicherer Verschraubung mit beschichteten Hülsenschrauben M4.

Wechselgarnitur Knopf feststehend.

Drückergarnitur EST.ZG...

Objekt-Drückergarnitur EST.ZG... / BZG..., nach DIN EN 1906 Gebrauchsklasse 4 und DIN 18255. FS-Ausführung DIN 18273 und DIN EN 179.

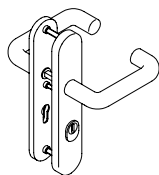
Drücker und Abdeckungen der Rosetten aus Edelstahl, Werkstoff Nr.1.4301 (A2-AISI 304), Oberfläche fein matt, mit festdrehbarer Verbindung in wartungsfreien Gleitlagern und zusätzlicher Stiftverbindung, mit Federrückstellung, links und rechts zeigend. Verdeckte Verschraubung für Profiltüren.

Wechselgarnitur EST.WG... / Knopf K...

Objekt-Wechselgarnitur EST.WG..., nach DIN EN 1906 Gebrauchsklasse 4 und DIN 18255. FS-Ausführung nach DIN 18273 und DIN EN 179.

Drücker und Abdeckungen der Rosetten aus Edelstahl, Werkstoff Nr.1.4301 (A2-AISI 304), Oberfläche fein matt, mit festdrehbarer Verbindung in wartungsfreien Gleitlagern mit zusätzlicher Stiftverbindung, Drücker mit Federrückstellung, links oder rechts zeigend. Rosetten mit verdeckter Verschraubung für Profiltüren.

Wechselgarnitur Knopf feststehend.

Schutzbeschlag EST.SBG... / SBGD...

Schutzbeschlag EST.SBG... / SBGD..., nach DIN EN 1906 Gebrauchsklasse 4 und DIN 18255. FS-Ausführung nach DIN 18257.

Drücker, feststehender Knopf und Abdeckungen der Schilder aus Edelstahl, Werkstoff Nr.1.4301 (A2-AISI 304), Oberfläche fein matt, Drücker mit festdrehbarer Verbindung in wartungsfreien Gleitlagern, mit massivem gehärtetem Stahlunterteil im Außenschild und verdeckter lockerungssicherer 3-fach Verschraubung.

Zertifikat

Prüfungsnorm **ISO 9001:2015**

Zertifikat-Registrier-Nr. **01 100 2030750**

Unternehmen: **Normbau GmbH**
Schwarzwaldstr. D 15
77871 Renchen
Deutschland

Geltungsbereich: Entwicklung, Herstellung und Vertrieb von barrierefreien und sanitären Ausstattungen, Baubeschlag und elektronischen Zutritts-Kontrollsystemen

Durch ein Audit wurde der Nachweis erbracht, dass die Forderungen der ISO 9001:2015 erfüllt sind.

Gültigkeit: Dieses Zertifikat ist gültig vom 30.08.2021 bis 29.08.2024.

16.07.2021 (Änderung)



TÜV Rheinland Cert GmbH
Am Grauen Stein · 51105 Köln

Zertifikat

Prüfungsnorm **ISO 14001:2015**
Zertifikat-Registrier-Nr. **01 104 2030750**


Unternehmen: **Normbau GmbH**
Schwarzwaldstr. D 15
77871 Renchen
Deutschland

Geltungsbereich: Entwicklung, Herstellung und Vertrieb von barrierefreien und sanitären Ausstattungen, Baubeschlag und elektronischen Zutritts-Kontrollsystemen

Durch ein Audit wurde der Nachweis erbracht, dass die Forderungen der ISO 14001:2015 erfüllt sind.

Gültigkeit: Dieses Zertifikat ist gültig vom 30.08.2021 bis 29.08.2024.

16.07.2021 (Änderung)


TÜV Rheinland Cert GmbH
Am Grauen Stein · 51105 Köln

www.tuv.com



Zertifikat

Prüfungsnorm **ISO 45001:2018**

Zertifikat-Registrier-Nr. **01 213 2030750**

Unternehmen: **Normbau GmbH**
Schwarzwaldstr. D 15
77871 Renchen
Deutschland

Geltungsbereich: Entwicklung, Herstellung und Vertrieb von barrierefreien und sanitären Ausstattungen, Baubeschlag und elektronischen Zutritts-Kontrollsystemen

Durch ein Audit wurde der Nachweis erbracht, dass die Forderungen der ISO 45001:2018 erfüllt sind.

Gültigkeit: Dieses Zertifikat ist gültig vom 30.08.2021 bis 29.08.2024.

16.07.2021 (Änderung)



TÜV Rheinland Cert GmbH
Am Grauen Stein · 51105 Köln

www.tuv.com



ZERTIFIKAT

CERTIFICATE



NORMBAU GmbH
Schwarzwaldstraße 15
D-77871 Renchen

wird für das Produkt/ for the product
Türdrücker und Türknäufe/ Door handles and Door knobs

DIN EN 1906:2012-12

4	7	--	0	1	2	0	B
---	---	----	---	---	---	---	---

mit der Produktbezeichnung
with the product name

Normbau Drücker-/ Wechselgarnituren
EST.ZG.../ EST.WG... /
Normbau pusher-/ change sets EST.ZG.../ EST.WG...

die Artikelnummern, siehe Produktmatrix
item numbers, see product matrix

gefertigt in der Fertigungsstätte
manufactured in the production plant

NORMBAU GmbH
Schwarzwaldstraße 15
D-77871 Renchen

die Konformität mit dem Zertifizierungsprogramm Z0001 PIV CERT bestätigt
und das Recht zum Führen des PIV CERT Zeichens
is in conformity with the certification program Z0001 PIV CERT and that the product is entitled to bear the symbol

in Verbindung mit der Registernummer **29V05 (Version 05)** erteilt
in conjunction with the registration number 29V05 (version 05)

Diesem Zertifikat liegt der Prüfbericht
Nr. 29-11/05WH107 und 29-11/05.218 des PIV
zugrunde.
Erstausstellung der Verlängerung 09-2020.
Die Gültigkeit endet 09-2025.
This certificate is based on the test report no. 29-11/05WH107
and 29-11/05.218 by PIV.
First issue of extension 09-2020. End of the validity 09-2025.

Dieses Zertifikat hat insgesamt 2 Seiten und ersetzt das
Zertifikat 29V05 (Version 04) vom 18.12.2018.
This certificate has a total of 2 pages and replaces the certificate
29V05 (version 04) from 18.12.2020.



PRÜFINSTITUT
SCHLOSS & BESCHLÄGE
PIV
Andrea Horsthemke (B.Eng.)

Leiterin der Zertifizierungsstelle
Head of Certification Body
24. September 2020

DIN - Normen

DIN - Normen sind die in Deutschland üblichen Normen. Sie werden vom Deutschen Institut für Normung in Berlin herausgegeben. Das Institut wurde 1917 gegründet und vertritt die deutschen Interessen in den weltweiten und europäischen Normungsorganisationen.

ISO - Normen

ISO - Normen sind die weltweit gültigen, von der "International Organization for Standardization" herausgegebenen Normen. Diese Organisation wurde von den nationalen Norm-Instituten ins Leben gerufen, um eine einheitliche Normung zu schaffen. Damit sollen die Entwicklung, Herstellung und Versorgung von Produkten und Leistungen wirtschaftlicher, sicherer und sauberer werden. Auch für die Kunden soll das Leben dadurch einfacher werden.

EN - Normen

EN - Normen werden vom Europäischen Komitee für Normung CEN (Comité Européen de Normalisation) erarbeitet. Ihr Geltungsbereich ist auf die Europäische Union beschränkt. Gegründet wurde das CEN aus dem Bestreben heraus, bei der Verwirklichung des Binnenmarktes einheitliche Normungen zu schaffen und somit einen reibungslosen Austausch zwischen den Mitgliedsländern zu gewährleisten. Die einzelnen EU-Staaten müssen daher alle national gültigen Normen einheitlich in EN-Normen überführen. Um europaweit ein Höchstmaß an Vereinheitlichung zu erzielen, ist das CEN bestrebt, soweit wie möglich, ISO-Normen zu EN-Normen werden zu lassen.

DIN - ISO-Normen sind von der Internationalen Normungsorganisation ISO aufgestellte Normen, die direkt als deutsche Normen übernommen wurden.

DIN - EN - Normen sind von der europäischen Normungsorganisation CEN erarbeitete Normen, die als deutsche Normen übernommen wurden.

DIN - EN - ISO -Normen sind von der Internationalen Normungsorganisation ISO aufgestellte Normen, die zuerst als europäische und schließlich als deutsche Normen übernommen wurden.

Artikel-Index

Preisliste – sortiert nach Bestellnummern	188
Allgemeine Geschäftsbedingungen	226

Preisliste – sortiert nach Bestellnummern

Bestell-Nr.	Kurzbezeichnung	Produkt- gruppe	Preis ohne MwSt.	Seite
0005030000	Folienschrift ZEITUNGEN 20 mm	0100	46,75	151
0009060	Sichtschutzblende, L = Länge SSB 3229 SCHA, L = 38 mm	0100	24,75	149
0020010	Briefeinwurf, TS = Türstärke BE 3221 SCHA BL, TS = 24 - 48 mm	0100	35,50	147
0020160	Briefeinwurf, TS = Türstärke BE 3221 NA SCHA BL, TS = 24 - 48 mm	0100	37,25	147
0020360	Briefeinwurf, L = Länge BE 3221 NA SCHA, L = 22 mm	0100	36,50	147
0020460	Briefeinwurf, TS = Türstärke BE 3221 SCHA BL, TS = 24 - 48 mm	0100	42,50	147
0020480	Briefeinwurf, TS = Türstärke BE 3221 NA SCHA BL, TS = 24 - 48 mm	0100	44,75	147
0021010	Briefeinwurf BE 3221	0100	22,00	147
0021020	Briefeinwurf BE 3221 SCHA, L = 22 mm	0100	25,75	147
0021030	Briefeinwurf, TS = Türstärke BE 3221 SCHA BL, TS = 38 - 76 mm	0100	35,50	147
0021040	Briefeinwurf, TS = Türstärke BE 3221 SCHA BL VH, TS = 38 - 76 mm	0100	47,25	147
0021050	Briefeinwurf, TS = Türstärke BE 3221 SCHA SSB, TS = 38 - 76 mm	0100	41,00	147
0021070	Sichtschutzblende, L = Länge SSB 3221 SCHA, L = 38 mm	0100	16,00	147
0021090	Blende/Gegenrosette, L = Länge BL 3221, L = 38 mm	0100	11,00	147
0021110	Briefeinwurf BE 3221 NA	0100	24,75	147
0021120	Briefeinwurf, TS = Türstärke BE 3221 NA SCHA, L = 38 mm	0100	27,25	147
0021130	Briefeinwurf, TS = Türstärke BE 3221 NA SCHA BL, TS = 38 - 76 mm	0100	37,25	147
0021140	Briefeinwurf, TS = Türstärke BE 3221 NA SCHA BL VH, TS = 38 - 76 mm	0100	48,75	147
0021150	Briefeinwurf, TS = Türstärke BE 3221 NA SCHA SSB, TS = 38 - 76 mm	0100	43,75	147
0021400	Briefeinwurf, TS = Türstärke BE 3221 NA SCHA SSB, TS = 38 - 76 mm	0100	50,50	147
0021410	Briefeinwurf BE 3221	0100	26,50	147
0021420	Briefeinwurf BE 3221 SCHA, L = 22 mm	0100	35,00	147
0021430	Briefeinwurf, TS = Türstärke BE 3221 SCHA BL, TS = 38 - 76 mm	0100	42,50	147
0021440	Briefeinwurf, TS = Türstärke BE 3221 SCHA BL VH, TS = 38 - 76 mm	0100	56,00	147
0021450	Briefeinwurf, TS = Türstärke BE 3221 SCHA SSB, TS = 38 - 76 mm	0100	48,25	147
0021460	Briefeinwurf BE 3221 NA	0100	29,25	147
0021470	Briefeinwurf, TS = Türstärke BE 3221 NA SCHA, L = 38 mm	0100	36,50	147
0021480	Briefeinwurf, TS = Türstärke BE 3221 NA SCHA BL, TS = 38 - 76 mm	0100	44,75	147
0021490	Briefeinwurf, TS = Türstärke BE 3221 NA SCHA BL VH, TS = 38 - 76 mm	0100	58,50	147
0021620	Blende/Gegenrosette, L = Länge BL 3221, L = 22 mm	0100	11,00	147
0022010	Briefeinwurf BE 3222	0100	20,00	149
0022110	Briefeinwurf BE 3222 NA	0100	21,75	149
0022410	Briefeinwurf BE 3222	0100	25,25	149
0022460	Briefeinwurf BE 3222 NA	0100	26,50	149
0024010	Briefeinwurf BE 3224	0100	21,75	149
0024110	Briefeinwurf BE 3224 NA	0100	24,25	149
0024410	Briefeinwurf BE 3224	0100	26,50	149
0024460	Briefeinwurf BE 3224 NA	0100	29,25	149
0025010	Briefeinwurf, L = Länge BE 3225, L = max. 400 mm	0100	63,00	149
0025110	Briefeinwurf, L = Länge BE 3225 NA, L = max. 400 mm	0100	65,00	149
0025410	Briefeinwurf, L = Länge BE 3225, L = max. 400 mm	0100	82,50	149
0025460	Briefeinwurf, L = Länge BE 3225 NA, L = max. 400 mm	0100	85,00	149
0029010	Briefeinwurf BE 3229	0100	26,50	149
0029020	Briefeinwurf, L = Länge BE 3229 SCHA, L = 22 mm	0100	32,00	149
0029030	Briefeinwurf, TS = Türstärke BE 3229 SCHA BL, TS = 38 - 76 mm	0100	39,75	149
0029050	Briefeinwurf, TS = Türstärke BE 3229 SCHA SSB, TS = 38 - 76 mm	0100	46,75	149
0029070	Blende/Gegenrosette, L = Länge BL 3229, L = 38 mm	0100	12,00	149
0029110	Briefeinwurf BE 3229 NA	0100	29,25	149
0029120	Briefeinwurf, L = Länge BE 3229 NA SCHA, L = 38 mm	0100	34,75	149
0029130	Briefeinwurf, TS = Türstärke BE 3229 NA SCHA BL, TS = 38 - 76 mm	0100	42,50	149
0029150	Briefeinwurf, TS = Türstärke BE 3229 NA SCHA SSB, TS = 38 - 76 mm	0100	48,00	149
0029400	Briefeinwurf, TS = Türstärke BE 3229 NA SCHA SSB, TS = 38 - 76 mm	0100	55,50	149
0029410	Briefeinwurf BE 3229	0100	31,50	149
0029420	Briefeinwurf, L = Länge BE 3229 SCHA, L = 22 mm	0100	39,00	149
0029430	Briefeinwurf, TS = Türstärke BE 3229 SCHA BL, TS = 38 - 76 mm	0100	48,00	149
0029450	Briefeinwurf, TS = Türstärke BE 3229 SCHA SSB, TS = 38 - 76 mm	0100	53,00	149
0029460	Briefeinwurf BE 3229 NA	0100	33,75	149
0029470	Briefeinwurf, L = Länge BE 3229 NA SCHA, L = 38 mm	0100	41,25	149
0029480	Briefeinwurf, TS = Türstärke BE 3229 NA SCHA BL, TS = 38 - 76 mm	0100	55,50	149
0052050	Hebetürgriff, Verpackungseinheit 100 Stück 8052.70 Silber	0400	a. Anfrage	144

Preisliste – sortiert nach Bestellnummern

Bestell-Nr.	Kurzbezeichnung	Produkt- gruppe	Preis ohne MwSt.	Seite
0052060	Hebetürgriff, Verpackungseinheit 100 Stück 8052.70 Alu weiß	0400	a. Anfrage	144
0052070	Hebetürgriff, Verpackungseinheit 100 Stück 8052.90 Silber	0400	a. Anfrage	144
0052080	Hebetürgriff, Verpackungseinheit 100 Stück 8052.90 Alu weiß	0400	a. Anfrage	144
0089010	Nylon Care Badezimmerlüftung (Verpackungseinheit 20 Paar) NY.BZL 77	0500	10,25	139
0146010	Nylon Care Ablagekonsole, NY.AKO 76, L = 300 mm	1500	35,75	141
0148020	Nylon Care Deckenhaken, drehbar, NY.KH 75, Ø 72 mm	2400	7,90	136
0149010	Nylon Care Papierrollenhalter, NY.PRH 74, 135 x 155 mm	1500	20,25	142
0157010	Regenschutzrosette mit Knebelverschluss NY.RRK.PZ	0800	9,80	143
0157110	Unterlegplatte NY.RUK.2 mm PZ	0800	2,05	143
0157210	Unterlegplatte NY.RUK.5 mm PZ	0800	2,40	143
0158010	Regenschutzrosette NY.RR.PZ	0800	6,60	143
0160010	Nylon Care Mantelhaken, NY.MH 62, 62 x 20 mm	2400	3,05	138
0160020	Nylon Care Huthaken, NY.HH 62, 165 x 20 mm	2400	7,50	138
0180040	Nylon Care Mantelhaken, NY.MH 76, 70 x 23 mm	2400	4,25	138
0180050	Nylon Care Huthaken, NY.HH 76, 140 x 23 mm	2400	8,75	138
0183010	Abdeckkasten NY.AK 270, 270 x 110 x 90 mm	1100	51,00	150
0183110	Abdeckkasten NY.AK 270, 270 x 110 x 90 mm	1100	51,00	150
0191210000	Zylinderschloss für Briefkasten incl. 2 Schlüssel 817128	2100	16,00	151
0191220000	Ersatzschlüssel für Briefkasten 817102 (2 Stück)	2100	6,20	151
0222080	NORMBAU Bohrlehre für EST.SBG/SBGD	6300	120,00	61
0222120	Bohrlehre BOL NORMBAU -A-	0900	49,25	55
0222140	Bohrlehre BOL NORMBAU -D/A/CH-	0900	56,50	55
0234010	Türknoopf NY.TK 80, Stück	0800	10,75	167
0234100	Türknoopf NY.TK 80, Paar	2600	21,50	167
0256050	Einsteckriegelschloss NY.ERS 76 PZ STULP 4,5	1000	14,50	162, 173
0256060	Einsteckriegelschloss NY.ERS 76 WC STULP 4,5	1000	14,50	162, 173
0289020	Stützfuß ohne Bodenanker NY.STF 95.0	2600	41,75	166
0289030	Stützfuß mit Bodenanker NY.STF 95.10	2600	43,25	166
0289040	Rohrplattenhalter NY.RPH	2600	16,50	172
0289050	Befestigungswinkel BW/Abdeckkappe AK NY.BW	2600	8,50	171
0289060	Wandplattenhalter NY.WPH	2600	16,50	172
0289081	Senk-Spax Schrauben 5x20 mm, Senk-Spax Schrauben	2600	2,15	172
0289091	Senk-Spax Schrauben 5x30 mm, Senk-Spax Schrauben	2600	2,30	166
0289101	Befestigungshülsen NY.Befestigungshülsen	2600	24,75	166
0289102	Abdeckkappe NY.Abdeckkappe	2600	8,25	171
0289120	Stützfuß ohne Bodenanker NY.STF 95.2	2600	47,00	166
0289130	Stützfuß mit Bodenanker NY.STF 95.12	2600	50,00	166
0289150	Wandanschluss NY.WA	2600	15,25	170
0289230	Nylon-Rundrohr NY.RO, 34x26x720 mm	2600	21,25	169
0289250	Stahlrohr RO, 26x2x1000 mm	2600	9,95	169
0289280	Gewindestange M/Verbindungsmutter VM M12 x 2000 mm	2600	14,00	169
0289290	Gewindestange M12 x 3000 mm	2600	20,50	169
0289301	Distanzclip für Stahlrohr 26x2 VE 10 Stück	2600	5,20	169
0289311	Transportsicherung 34 + 40 mm, VE 10	2600	2,50	169
0289320	Verbindungsmutter VM M12	2600	1,40	169
0289330	Kupplungsstück NY.KL	2600	18,50	169
0289340	Bogen NY.34.90°	2600	21,00	169
0289350	Bogen NY.34.45°	2600	38,75	169
0289360	T-Stück NY.T34	2600	29,00	170
0289440	Sichtschutzprofil NY.SSP 2050	2600	14,25	161, 172
0289450	Anschlagprofil NY.ASP 2050	2600	14,25	161, 172
0289620	Distanzscheibe DS/Befestigungshülsen NY.DS, 3mm	2600	24,75	161, 172
0290010	Trennwandschloss NY.TWS 94 LI Münz 8, links	2600	32,50	167
0290020	Trennwandschloss NY.TWS 94 RE Münz 8, rechts	2600	32,50	167
0290110	Trennwandschloss NY.TWS 94 LI Dorn 8, links	2600	32,50	167
0290120	Trennwandschloss NY.TWS 94 RE Dorn 8, rechts	2600	32,50	167
0304010	Nylon Care Sicherheits-Wandhaken, NY.SWH 76, 58 x 52 mm	2400	5,85	136
0305000	Nylon Care Wandhaken, NY.WH 73, Ø 40 mm	2400	4,10	136
0305010	Nylon Care Wandhaken, NY.WH 75, 58 x 52 mm	2400	6,20	136
0307010	Möbelgriff NY.75.1.64	0800	1,90	133

Preisliste – sortiert nach Bestellnummern

Bestell-Nr.	Kurzbezeichnung	Produkt- gruppe	Preis ohne MwSt.	Seite
0307210	Möbelgriff NY.75.1.96	0800	2,60	133
0308010	Möbelgriff NY.76.1.64	0800	2,35	133
0308110	Möbelgriff NY.76.1.32	0800	1,85	133
0309010	Handgriff NY.75.20.128 MA.A	0800	14,75	133
0309080	Handgriff NY.75.20.128 MA.B	0800	25,25	133
0309090	Handgriff NY.75.20.128 MA.C, Paar	0800	41,50	133
0309100	Handgriff NY.75.20.128 MA.E, Paar	0800	44,75	133
0309170	Handgriff NY.75.23.160 MA.A	0800	22,25	113
0309180	Handgriff NY.75.23.160 MA.B	0800	26,00	113
0309190	Handgriff NY.75.23.160 MA.C, Paar	0800	46,00	113
0309200	Handgriff NY.75.23.160 MA.D	0800	27,25	113
0309210	Handgriff NY.75.23.160 MA.E, Paar	0800	46,00	113
0338010	Nylon Care Kleiderbügel NY.KB 78.1	2300	15,50	138
0339010	Nylon Care Garderobenhaken, NY.GH 78, 65 x 73 mm	2400	11,00	136
0340010	Nylon Care Türstopperhaken, NY.TSTH 78, 65 x 73 mm	2400	14,00	136
0341010	Türband NY.TB 78 DIN rechts	2200	13,75	168
0341020	Türband NY.TB 78 DIN links	2200	13,75	168
0341030	Distanzstück	2600	2,75	168
0341040	Distanzstück	2600	2,75	168
0341060	Distanzstück	2600	2,75	168
0341070	Distanzstück	2600	2,75	168
0341130	Türband Abdeckung	2600	2,80	168
0342010	Muschelgriff NY.MG 78	0800	4,83	134
0343030	Muschelgriff NY.MG 79.3	0800	3,55	134
0344010	Möbelknopf NY.MK 79	0800	6,00	134
0346010	Bodentürpuffer NY.BP 80	0800	17,00	132
0355010	Wandtürpuffer NY.WP 80	0800	7,90	132
0365120	Montageset NY.MS 1.2A.31/34	1700	6,75	122
0365150	Montageset NY.MS 1.5A.31/34	1700	12,00	123
0365160	Montageset NY.MS 1.6A.34	1700	10,25	123
0365170	Montageset NY.MS 1.7A.34	1700	7,80	123
0365190	Montageset NY.MS 1.9A.34	1700	6,25	123
0365360	Montageset NY.MS 1.2H.31/34	1700	13,50	122
0365670	Schrauben-/Dübel-Set für Boden-/Wandmontage 4x M6x60 + S8	6600	2,15	157, 160, 166, 170
0365830	Montageset NY.MS 1.2A-AS	1700	12,00	122
0365840	Montageset NY.MS 1.5A-AS	1700	12,00	123
0371060	Montageset NY.MS 1.6B.34	1700	11,00	124
0371070	Montageset NY.MS 1.6C.34	1700	15,00	124
0371130	Montageset NY.MS 1.9C.34	1700	7,80	122
0371330	Montageset NY.MS 1.9C.34 geteilt	1700	9,05	123
0381060	Montageset NY.MS 1.6B.31	1700	11,50	124
0381160	Montageset NY.MS 1.6A.31	1700	10,50	124
0381170	Montageset NY.MS 1.7A.31	1700	7,80	123
0381190	Montageset NY.MS 1.9A.31	1700	6,15	123
0391010	Möbelknopf NY.HK 80.40	0800	5,05	134
0392010	Glasfalzgriff NY.GFG 80.52	0800	4,30	66, 144
0393010	Möbelknopf NY.UK 80.40	0800	5,05	134
0395020	Möbelgriff NY.80.1.128	0800	2,60	133
0399010	Nylon Care Papierrollenhalter, NY.PRH 80, 125 x 160 mm	1500	24,75	142
0399020	Nylon Care Papierrollenhalter, NY.PRH 80 S, 125 x 160 mm	1500	27,75	142
0438020	Stoßgriff, a = Achsmaß NY.STG 82E.34, a (c/c) = 200 mm	1700	82,00	116
0438120	Stoßgriff, a = Achsmaß NY.STG 82E.34/AS, a (c/c) = 200 mm	1700	82,00	116
0439010	Stoßgriff, a = Achsmaß NY.STG 83, a (c/c) = 200 mm	1700	69,50	114
0439110	Stoßgriff, a = Achsmaß NY..STG 83/AS, a (c/c) = 200 mm	1700	69,50	114
0440010	Stoßgriff NY.STG 84	1700	117,00	118
0440060	Stoßgriff, a = Achsmaß NY.STG 84.3	1700	187,00	118
0440310	Stoßgriff NY.STG 84/AS	1700	117,00	118
0440360	Stoßgriff NY.STG 84.3/AS	1700	187,00	118
0443020	Stoßgriff, a = Achsmaß NY.STG 87E.34, a (c/c) = 300 mm	1700	109,00	116
0443320	Stoßgriff, a = Achsmaß NY.STG 87E.34 AS, a (c/c) = 300 mm	1700	109,00	116

Preisliste – sortiert nach Bestellnummern

Bestell-Nr.	Kurzbezeichnung	Produkt- gruppe	Preis ohne MwSt.	Seite
0444010	Stoßgriff, a = Achsmaß NY.STG 88, a (c/c) = 300 mm	1700	82,00	114
0444060	Stoßgriff, a = Achsmaß NY..STG 88/AS, a (c/c) = 300 mm	1700	82,00	114
0454030	Briefkasten BK 83 SE, 365 x 330 x 120 mm	1100	116,00	151
0454050	Briefkasten BK 83 SE, 365 x 330 x 120 mm	1100	116,00	151
0460030	Briefkasten NY.BK 83 DIN A, 365 x 330 x 120 mm	1100	101,00	150
0460050	Briefkasten NY.BK 83 DIN A, 365 x 330 x 120 mm	1100	101,00	150
0461030	Briefkasten NY.BK 83 DIN B, 365 x 110 x 270 mm	1100	94,00	150
0461050	Briefkasten NY.BK 83 DIN B, 365 x 110 x 270 mm	1100	94,00	150
0461080098	Fensterplatte für Briefkasten FE.NA.BK.83 DIN	1100	3,05	151
0463010	Abdeckkasten NY.AK 365, 365 x 110 x 120 mm	1100	61,00	150
0463020	Abdeckkasten NY.AK 365, 365 x 110 x 120 mm	1100	61,00	150
0471100	Montageset, MU 1.1A, TS 28-38 mm	2900	6,95	93, 119
0471110	Montageset, MU 1.1A, TS 38-48 mm	2900	6,95	93, 119
0471120	Montageset, MU 1.1A, TS 48-58 mm	2900	6,95	93, 119
0471130	Montageset, MU 1.1A, TS 58-68 mm	2900	6,95	93, 119
0471140	Montageset, MU 1.1A, TS 68-78 mm	2900	6,95	93, 119
0471150	Montageset, MU 1.1A, TS 78-88 mm	2900	6,95	93, 119
0471160	Montageset, MU 1.1A, TS 88-98 mm	2900	7,50	93, 119
0471210	Montageset MU 1.3H	2900	10,25	95, 120
0471320	Montageset MU 1.3R, L - 35 mm	2900	10,25	96, 121
0471360	Montageset MU 1.3R, L - 67 mm	2900	11,00	96, 121
0471430	Montageset MU 1.3G	2900	10,25	96, 121
0471440	Montageset MU 1.4A, TS 8-18 mm	2900	6,95	94, 119
0471442	Montageset MU 1.4A, TS 18-28 mm	6300	7,15	94
0471501	Montageset MU 1.3K, K 9-23 mm	2900	10,25	15, 120
0471502	Montageset MU 1.3K, K 23-41 mm	2900	10,25	15, 120
0471540	Montageset MU 1.3K, K 9-17 mm	2900	10,25	15, 120
0472110	Montageset, TS = Türstärke MU 1.1X, TS 38-72 mm	2900	13,75	13, 119
0472440	Montageset, TS = Türstärke MU 1.4X, TS 8-12 mm	2900	6,95	14, 119
0473110	Montageset für Serie 1200/1300, NT.MB 1.1A, TS 38-48 mm	5900	9,55	106
0473120	Montageset für Serie 1200/1300, NT.MB 1.1A, TS 48-58 mm	5900	9,55	106
0473130	Montageset für Serie 1200/1300, NT.MB 1.1A, TS 58-68 mm	5900	9,55	106
0473140	Montageset für Serie 1200/1300, NT.MB 1.1A, TS 68-78 mm	5900	9,55	106
0473150	Montageset für Serie 1200/1300, NT.MB 1.1A, TS 78-88 mm	5900	9,55	106
0473160	Montageset für Serie 1200/1300, NT.MB 1.1A, TS 88-98 mm	5900	9,55	106
0473170	Montageset für Serie 1200/1300, NT.MB 1.1A, TS 98-108 mm	5900	9,55	106
0473180	Montageset für Serie 1200/1300, NT.MB 1.1A, TS 108-118 mm	5900	9,55	106
0473190	Montageset für Serie 1200/1300, NT.MB 1.1A, TS 118-128 mm	5900	9,55	106
0473200	Montageset für Serie 1200/1300, NT.MB 1.1A, TS 128-138 mm	5900	9,55	106
0473210	Montageset für Serie 1200/1300, NT.MB 1.3H	5900	4,95	107
0473320	Montageset für Serie 1200/1300, NT.MB 1.3R	5900	6,40	107
0473330	Montageset für Serie 1200/1300, NT.MB 1.2A, TS 38-48 mm	5900	14,50	106
0473340	Montageset für Serie 1200/1300, NT.MB 1.2A, TS 48-58 mm	5900	14,50	106
0473350	Montageset für Serie 1200/1300, NT.MB 1.2A, TS 58-68 mm	5900	14,50	106
0473360	Montageset für Serie 1200/1300, NT.MB 1.2A, TS 68-78 mm	5900	14,50	106
0473370	Montageset für Serie 1200/1300, NT.MB 1.2A, TS 78-88 mm	5900	14,50	106
0473380	Montageset für Serie 1200/1300, NT.MB 1.2A, TS 88-98 mm	5900	14,50	106
0473390	Montageset für Serie 1200/1300, NT.MB 1.2A, TS 98-108 mm	5900	14,50	106
0473400	Montageset für Serie 1200/1300, NT.MB 1.2A, TS 108-118 mm	5900	14,50	106
0473410	Montageset für Serie 1200/1300, NT.MB 1.2A, TS 118-128 mm	5900	14,50	106
0473420	Montageset für Serie 1200/1300, NT.MB 1.2A, TS 128-138 mm	5900	14,50	106
0473440	Montageset für Serie 1200/1300, NT.MB 1.4A-Glas, TS 8-12 mm	5900	6,40	106
0473460	Montageset für Serie 1200/1300, NT.MB 1.5A-Glas (TS 8-12mm)	5900	14,50	106
0473490	Montageset für Serie 1200/1300, NT.MB 1.3K (K 9-19 mm)	5900	14,50	107
0473500	Montageset für Serie 1200/1300, NT.MB 1.3K (K 19-29 mm)	5900	14,50	107
0473510	Montageset für Serie 1200/1300, NT.MB 1.3K (K 29-39 mm)	5900	14,50	107
0503010	Möbelgriff NY.80.1.96	0800	2,15	133
0504010	Briefeinwurf BE 3230	0100	31,50	148
0504020	Briefeinwurf, L = Länge BE 3230 SCHA, L = 26 mm	0100	31,75	148
0504030	Briefeinwurf, TS = Türstärke BE 3230 SCHA BL, TS = 24 - 48 mm	0100	42,50	148

Preisliste – sortiert nach Bestellnummern

Bestell-Nr.	Kurzbezeichnung	Produkt- gruppe	Preis ohne MwSt.	Seite
0504040	Briefeinwurf, TS = Türstärke BE 3230 SCHA SSB, TS = 24 - 48 mm	0100	48,25	148
0504080	Sichschutzblende, L = Länge SSB 3230 SCHA, L = 24 mm	0100	16,00	146, 148
0504090	Blende/Gegenrosette, L = Länge BL 3230, L = 24 mm	0100	10,75	146, 148
0504110	Briefeinwurf BE 3230 NA	0100	33,75	148
0504120	Briefeinwurf, L = Länge BE 3230 NA SCHA, L = 26 mm	0100	34,75	148
0504130	Briefeinwurf, TS = Türstärke BE 3230 NA SCHA BL, TS = 24 - 48 mm	0100	44,75	148
0504140	Briefeinwurf, TS = Türstärke BE 3230 NA SCHA SSB, TS = 24 - 48 mm	0100	50,50	148
0504410	Briefeinwurf BE 3230	0100	37,00	148
0504420	Briefeinwurf, L = Länge BE 3230 SCHA, L = 26 mm	0100	35,25	148
0504430	Briefeinwurf, TS = Türstärke BE 3230 SCHA BL, TS = 24 - 48 mm	0100	49,25	148
0504440	Briefeinwurf, TS = Türstärke BE 3230 SCHA SSB, TS = 24 - 48 mm	0100	56,00	148
0504460	Briefeinwurf BE 3230 NA	0100	39,00	148
0504470	Briefeinwurf, L = Länge BE 3230 NA SCHA, L = 26 mm	0100	37,00	148
0504480	Briefeinwurf, TS = Türstärke BE 3230 NA SCHA BL, TS = 24 - 48 mm	0100	52,00	148
0504490	Briefeinwurf, TS = Türstärke BE 3230 NA SCHA SSB, TS = 24 - 48 mm	0100	58,50	148
0504580098	Namenschild für Briefeinwürfe NA.3230.2,5 mm	0100	2,15	151
0505020	Briefeinwurf, L = Länge BE 3230 SCHA, L = 47 mm	0100	32,25	148
0505030	Briefeinwurf, TS = Türstärke BE 3230 SCHA BL, TS = 45 - 90 mm	0100	44,75	148
0505040	Briefeinwurf, TS = Türstärke BE 3230 SCHA SSB, TS = 45 - 90 mm	0100	49,25	148
0505080	Sichschutzblende, L = Länge SSB 3230 SCHA, L = 45 mm	0100	17,00	148
0505090	Blende/Gegenrosette, L = Länge BL 3230, L = 45 mm	0100	11,75	148
0505120	Briefeinwurf, L = Länge BE 3230 NA SCHA, L = 47 mm	0100	35,00	148
0505130	Briefeinwurf, TS = Türstärke BE 3230 NA SCHA BL, TS = 45 - 90 mm	0100	46,75	148
0505140	Briefeinwurf, TS = Türstärke BE 3230 NA SCHA SSB, TS = 45 - 90 mm	0100	52,00	148
0505420	Briefeinwurf, L = Länge BE 3230 SCHA, L = 47 mm	0100	39,75	148
0505430	Briefeinwurf, TS = Türstärke BE 3230 SCHA BL, TS = 45 - 90 mm	0100	51,50	148
0505440	Briefeinwurf, TS = Türstärke BE 3230 SCHA SSB, TS = 45 - 90 mm	0100	58,50	148
0505470	Briefeinwurf, L = Länge BE 3230 NA SCHA, L = 47 mm	0100	42,50	148
0505480	Briefeinwurf, TS = Türstärke BE 3230 NA SCHA BL, TS = 45 - 90 mm	0100	54,50	148
0505490	Briefeinwurf, TS = Türstärke BE 3230 NA SCHA SSB, TS = 45 - 90 mm	0100	60,00	148
0510010	Nylon Care Piktogramm, NY.PCT 1, Herren, 50 x 130 mm	1500	10,00	131
0510020	Nylon Care Piktogramm, NY.PCT 2, Damen, 50 x 130 mm	1500	10,00	131
0510040	Nylon Care Piktogramm, NY.PCT 4, Barrierefrei, 113 x 130 mm	1500	10,00	131
0514010	Nylon Care Spiegelhalter, NY.SPH 82.1, Ø 40 mm	1500	6,00	141
0518010	Nylon Care Ersatzrollenhalter, NY.ERH 81, L = 126 mm	1500	32,25	142
0518110	Nylon Care Ersatzrollenhalter, NY.ERH 82.1, 190 x 107 mm	1500	84,50	142
0518120	Nylon Care Ersatzrollenhalter, NY.ERH 82.2, 290 x 107 mm	1500	88,00	142
0522010	Nylon Care Mantelhaken, NY.MH 82, 46 x 20 mm	2400	2,50	138
0528110	Nylon Care Handtuchstange NY.HST 450 MS 2.9 B, a = 450 mm	1500	70,50	140
0528120	Nylon Care Handtuchstange NY.HST 600 MS 2.9 B, a = 600 mm	1500	84,50	140
0529010	Türband mit Feder, für Türschliebung NY.TB 82.1 DIN rechts	2200	27,50	168
0529020	Türband mit Feder, für Türschliebung NY.TB 82.1 DIN links	2200	27,50	168
0529030	Türband mit Feder, für Türöffnung NY.TB 82.2 DIN rechts	2200	32,50	168
0529040	Türband mit Feder, für Türöffnung NY.TB 82.2 DIN links	2200	32,50	168
0544010	Briefeinwurf BE 3240 mit Edelstahlklappe	0100	62,50	146
0544020	Briefeinwurf BE 3240 SCHA mit Edelstahlklappe	0100	63,50	146
0544030	Briefeinwurf BE 3240 SCHA BL mit Edelstahlklappe TS = 24-48 mm	0100	75,50	146
0544040	Briefeinwurf BE 3240 SCHA SSB mit Edelstahlklappe TS = 24-48 mm	0100	82,00	146
0544110	Briefeinwurf BE 3240 NA mit Edelstahlklappe	0100	64,00	146
0544120	Briefeinwurf BE 3240 NA SCHA mit Edelstahlklappe L= 26 mm	0100	68,00	146
0544130	Briefeinwurf BE 3240 NA SCHA BL mit Edelstahlklappe TS = 24-48 mm	0100	78,00	146
0544140	Briefeinwurf BE 3240 NA SCHA SSB mit Edelstahlklappe TS = 24-48 mm	0100	83,50	146
0545020	Briefeinwurf BE 3240 SCHA mit Edelstahlklappe L = 47 mm	0100	65,50	146
0545030	Briefeinwurf BE 3240 SCHA BL mit Edelstahlklappe TS = 45-90 mm	0100	77,00	146
0545040	Briefeinwurf BE 3240 SCHA SSB mit Edelstahlklappe TS = 45-90 mm	0100	83,00	146
0545120	Briefeinwurf BE 3240 NA SCHA mit Edelstahlklappe L = 47 mm	0100	70,50	146
0545130	Briefeinwurf BE 3240 NA SCHA BL mit Edelstahlklappe TS = 45-90 mm	0100	79,50	146
0545140	Briefeinwurf BE 3240 NA SCHA SSB mit Edelstahlklappe TS = 45-90 mm	0100	85,00	146
0583100	Nylon Care Wandhaken, NY.WH 55, 58 x 28 mm	2400	4,25	135
0583110	Nylon Care Wandhaken, NY.WH 57, 70 x 34 mm	2400	8,45	135

Preisliste – sortiert nach Bestellnummern

Bestell-Nr.	Kurzbezeichnung	Produkt- gruppe	Preis ohne MwSt.	Seite
0583120	Nylon Care Wandhaken, NY.WH 58, 70 x 38 mm	2400	10,50	135
0583200	Nylon Care Doppelhaken, NY.DH 53, 28 x 58 mm	2400	6,40	135
0583250	Nylon Care Deckenhaken, NY.DEH 55, 68 x 34 mm	2400	7,00	136
0583270	Nylon Care Deckenhaken, NY.DEH 55.1, 68 x 34 mm	2400	8,65	136
0583280	Nylon Care Deckenhaken, NY.DEH 55.2, 68 x 34 mm	2400	8,65	136
0584010	Nylon Care Huthaken, NY.HH 84, 140 x 45 mm	2400	8,65	137
0584020	Nylon Care Mantelhaken, NY.MH 84, 65 x 45 mm	2400	4,50	137
0584030	Nylon Care Garderobenhaken, NY.GH 84, 65 x 45 mm	2400	12,50	137
0584050	Nylon Care Wandhaken, NY.WH 84, 65 x 45 mm	2400	9,40	137
0604210	Briefeinwurf BE 3230	0100	37,00	148
0604220	Briefeinwurf, L = Länge BE 3230 SCHA, L = 26 mm	0100	35,25	148
0604230	Briefeinwurf, TS = Türstärke BE 3230 SCHA BL, TS = 24 - 48 mm	0100	49,25	148
0604240	Briefeinwurf, TS = Türstärke BE 3230 SCHA SSB, TS = 24 - 48 mm	0100	56,00	148
0604260	Briefeinwurf BE 3230 NA	0100	39,00	148
0604270	Briefeinwurf, L = Länge BE 3230 NA SCHA, L = 26 mm	0100	37,00	148
0604280	Briefeinwurf, TS = Türstärke BE 3230 NA SCHA BL, TS = 24 - 48 mm	0100	52,00	148
0604290	Briefeinwurf, TS = Türstärke BE 3230 NA SCHA SSB, TS = 24 - 48 mm	0100	58,50	148
0605220	Briefeinwurf, L = Länge BE 3230 SCHA, L = 47 mm	0100	39,75	148
0605230	Briefeinwurf, TS = Türstärke BE 3230 SCHA BL, TS = 45 - 90 mm	0100	51,50	148
0605240	Briefeinwurf, TS = Türstärke BE 3230 SCHA SSB, TS = 45 - 90 mm	0100	58,50	148
0605270	Briefeinwurf, L = Länge BE 3230 NA SCHA, L = 47 mm	0100	42,50	148
0605280	Briefeinwurf, TS = Türstärke BE 3230 NA SCHA BL, TS = 45 - 90 mm	0100	54,50	148
0605290	Briefeinwurf, TS = Türstärke BE 3230 NA SCHA SSB, TS = 45 - 90 mm	0100	60,00	148
0621200	Briefeinwurf, TS = Türstärke BE 3221 NA SCHA SSB, TS = 38 - 76 mm	0100	50,50	147
0621210	Briefeinwurf BE 3221	0100	26,50	147
0621220	Briefeinwurf BE 3221 SCHA, L = 22 mm	0100	35,00	147
0621230	Briefeinwurf, TS = Türstärke BE 3221 SCHA BL, TS = 38 - 76 mm	0100	42,50	147
0621240	Briefeinwurf, TS = Türstärke BE 3221 SCHA BL VH, TS = 38 - 76 mm	0100	56,00	147
0621250	Briefeinwurf, TS = Türstärke BE 3221 SCHA SSB, TS = 38 - 76 mm	0100	48,25	147
0621260	Briefeinwurf BE 3221 NA	0100	29,25	147
0621270	Briefeinwurf, TS = Türstärke BE 3221 NA SCHA, L = 38 mm	0100	36,50	147
0621280	Briefeinwurf, TS = Türstärke BE 3221 NA SCHA BL, TS = 38 - 76 mm	0100	44,75	147
0621290	Briefeinwurf, TS = Türstärke BE 3221 NA SCHA BL VH, TS = 38 - 76 mm	0100	58,50	147
0621330	Briefeinwurf, TS = Türstärke BE 3221 SCHA BL, TS = 24 - 48 mm	0100	42,50	147
0621380	Briefeinwurf, TS = Türstärke BE 3221 NA SCHA BL, TS = 24 - 48 mm	0100	44,75	147
0640410	FS Panikstift P 10.9 für FW Garnituren	6300	14,75	55
0671030	Briefkasten NY.BK 671 FLR, 270 x 110 x 360 mm	1100	96,00	150
0671230	Briefkasten NY.BK 671 FLR, 270 x 110 x 360 mm	1100	96,00	150
0673010	Briefkasten BK 673 SE, 270 x 330 x 90 mm	1100	88,50	151
0673050	Briefkasten NY.BK 673 S 90, 270 x 330 x 90 mm	1100	93,50	150
0673210	Briefkasten	1100	88,50	151
0673250	Briefkasten NY.BK 673 S 90, 270 x 330 x 90 mm	1100	93,50	150
0674010	Briefkasten NY.BK 674 / 150, 270 x 110 x 150 mm	1100	69,50	150
0674210	Briefkasten NY.BK 674 / 150, 270 x 110 x 150 mm	1100	69,50	150
0675010	Briefkasten NY.BK 675 / 250, 270 x 110 x 250 mm	1100	73,00	150
0675210	Briefkasten NY.BK 675 / 250, 270 x 110 x 250 mm	1100	73,00	150
0767010	Griffstange, a = Achsmaß NY.GST 81.34, a (c/c) = 230-670 mm	1800	93,00	115
0767030	Griffstange, a = Achsmaß NY.GST 81.34, a (c/c) = 671-1170 mm	1800	138,00	115
0767040	Griffstange, a = Achsmaß NY.GST 81.34, a (c/c) = 1171-1660 mm	1800	184,00	115
0767050	Griffstange, a = Achsmaß NY.GST 81.34, a (c/c) = 1661-2200 mm	1800	228,00	115
0767060	Griffstange, a = Achsmaß NY.GST 81.34/AS, a (c/c) = 230- 670 mm	1800	93,00	115
0767080	Griffstange, a = Achsmaß NY.GST 81.34/AS, a (c/c) = 671-1170 mm	1800	138,00	115
0767090	Griffstange, a = Achsmaß NY.GST 81.34/AS, a (c/c) = 1171-1660 mm	1800	184,00	115
0767100	Griffstange, a = Achsmaß NY.GST 81.34/AS, a (c/c) = 1661-2200 mm	1800	228,00	115
0767110	Griffstange, a = Achsmaß NY.GST 82.34, a (c/c) = 201-670 mm	1800	138,00	117
0767130	Griffstange, a = Achsmaß NY.GST 82.34, a (c/c) = 671-1170 mm	1800	186,00	117
0767140	Griffstange, a = Achsmaß NY.GST 82.34, a (c/c) = 1171-1600 mm	1800	232,00	117
0767150	Griffstange, a = Achsmaß NY.GST 82.34, a (c/c) = 1601-2200 mm	1800	279,00	117
0767160	Griffstange, a = Achsmaß NY.GST 82.34/AS, a (c/c) = 201-670 mm	1800	138,00	117
0767180	Griffstange, a = Achsmaß NY.GST 82.34/AS, a (c/c) = 671-1170 mm	1800	186,00	117

Preisliste – sortiert nach Bestellnummern

Bestell-Nr.	Kurzbezeichnung	Produkt- gruppe	Preis ohne MwSt.	Seite
0767190	Griffstange, a = Achsmaß NY.GST 82.34/AS, a (c/c) = 1171-1600 mm	1800	232,00	117
0767200	Griffstange, a = Achsmaß NY.GST 82.34/AS, a (c/c) = 1601-2200 mm	1800	279,00	117
0824050	Nylon Care WC-Bürstengarnitur, 380 x 120 x 126 mm	1500	59,00	142
0824060	Nylon Care WC-Ersatzbürste, 365 x Ø 86 mm	1500	16,25	142
0826010	Nylon Care Ablagekonsole, L = 676 mm	1500	93,00	141
0838010	Trennwandriegel, NY.TWR 84 NT Münz 8	2600	14,00	167
0840010	Trennwandriegel, NY.TWR 840.01 Münz 8, TS = 13 mm	2600	12,50	167
0840020	Trennwandriegel, NY.TWR 840.02 Dorn verdeckt	2600	13,75	167
0840030	Trennwandriegel, NY.TWR 840.03 Münz 8, TS = 13 mm	2600	14,75	167
0840080	Trennwandriegel, NY.TWR 840.03 Münz 8 + DST 12 mm	2600	15,25	167
0840090	Trennwandriegel, NY.TWR 840.03 Münz 8 + DST 14 mm	2600	15,25	167
0840100	Trennwandriegel, NY.TWR 840.02 Dorn 8 + DST 14 mm	2600	15,25	167
0840160	Trennwandriegel, NY.TWR 840.02 Dorn 8 + DST 12 mm	2600	15,25	167
0840180	Trennwandriegel, NY.TWR 840.02 Dorn 8, TS = 13 mm	2600	17,25	167
0842010	Universalpuffer NY.UP 842.01	0800	20,00	132
0842030	Universalpuffer NY.UP 38	0800	8,35	132
0843010	Wandtürpuffer NY.WP 843	0800	8,35	132
0843110	Wandtürpuffer, L = Länge NY.WP 85.1, L = 85 mm	0800	14,50	132
0846010	Nylon Care Beschriftungsschild, 100 x 100 mm	0800	17,25	131
0924480	Nylon Care Abfallbehälter, 226 x 225 x 360 mm, 8 l	1500	240,00	140
0925260	Nylon Care Ablage, L = 600 mm	0200	192,00	141
0925400	Nylon Care WC-Bürstengarnitur, 520 x 148 x 135 mm	0200	100,00	142
0925450	Nylon Care WC-Ersatzbürste, 486 x Ø 86 mm	0200	22,25	142
0925460	Nylon Care WC-Ersatzbürstenkopf, 82 x Ø 86 mm	0200	10,00	142
2013140	Stoßgriff, NT.STG 322.32.350 AS, L = 350 mm, a (c/c) = 150 mm	4810	125,00	88
2013150	Stoßgriff, NT.STG 322.32.400 AS, L = 400 mm, a (c/c) = 200 mm	4810	135,00	88
2013170	Stoßgriff, NT.STG 322.32.500 AS, L = 500 mm, a (c/c) = 300 mm	4810	163,00	88
2015140	Stoßgriff, NT.STG 522.32.350 AS, L = 350 mm, a (c/c) = 150 mm	4810	98,50	90
2015150	Stoßgriff, NT.STG 522.32.400 AS, L = 400 mm, a (c/c) = 200 mm	4810	104,00	90
2015170	Stoßgriff, NT.STG 522.32.500 AS, L = 500 mm, a (c/c) = 300 mm	4810	127,00	90
2015180	Stoßgriff, NT.STG 522.32.600 AS, L = 600 mm, a (c/c) = 400 mm	4810	141,00	90
2015181	Stoßgriff, NT.STG 522.32.700 AS, L = 700 mm, a (c/c) = 500 mm	4810	152,00	90
2015182	Stoßgriff, NT.STG 522.32.800 AS, L = 800 mm, a (c/c) = 600 mm	4810	165,00	90
2015184	Stoßgriff, NT.STG 522.32.1000 AS, L = 1000 mm, a (c/c) = 800 mm	4810	195,00	90
2015186	Stoßgriff, NT.STG 522.32.1200 AS, L = 1200 mm, a (c/c) = 1000 mm	4810	229,00	90
2015188	Stoßgriff, NT.STG 522.32.1400 AS, L = 1400 mm, a (c/c) = 1200 mm	4810	257,00	90
2015189	Stoßgriff, NT.STG 522.32.1600 AS, L = 1600 mm, a (c/c) = 1400 mm	4810	273,00	90
2102020	Fenstergriff EST.FG 20	6300	16,75	64
2102040	Fenstergriff EST.FG 40	6300	16,75	64
2102050	Fenstergriff EST.FG 50	6300	16,75	64
2102122	Fenstergriff EST.FGA 20, abschließbar, 200 Nm	6300	52,50	65
2102144	Fenstergriff EST.FGA 40, abschließbar, 200 Nm	6300	52,50	65
2102150	Montageset EST.FG 24/45 Stift + Schrauben	6300	2,95	64
2102151	Montageset EST.FG 30/12 Stift + Schrauben	6300	2,95	64
2102166	Fenstergriff EST.FGA 60, abschließbar, 200 Nm	6300	52,50	65
2145020	Griffstange, a = Achsmaß NT.GST 222.32.200-250 AS	4800	255,00	87
2145030	Griffstange, a = Achsmaß NT.GST 222.32.251-350 AS	4800	260,00	87
2145040	Griffstange, a = Achsmaß NT.GST 222.32.351-450 AS	4800	271,00	87
2145050	Griffstange, a = Achsmaß NT.GST 222.32.451-550 AS	4800	279,00	87
2145060	Griffstange, a = Achsmaß NT.GST 222.32.551-650 AS	4800	286,00	87
2145070	Griffstange, a = Achsmaß NT.GST 222.32.651-750 AS	4800	298,00	87
2145080	Griffstange, a = Achsmaß NT.GST 222.32.751-850 AS	4800	306,00	87
2145090	Griffstange, a = Achsmaß NT.GST 222.32.851-950 AS	4800	314,00	87
2145100	Griffstange, a = Achsmaß NT.GST 222.32.951-1050 AS	4800	322,00	87
2145110	Griffstange, a = Achsmaß NT.GST 222.32.1051-1150 AS	4800	330,00	87
2145120	Griffstange, a = Achsmaß NT.GST 222.32.1151-1250 AS	4800	340,00	87
2145130	Griffstange, a = Achsmaß NT.GST 222.32.1251-1350 AS	4800	348,00	87
2145140	Griffstange, a = Achsmaß NT.GST 222.32.1351-1450 AS	4800	359,00	87
2145150	Griffstange, a = Achsmaß NT.GST 222.32.1451-1550 AS	4800	367,00	87
2145160	Griffstange, a = Achsmaß NT.GST 222.32.1551-1650 AS	4800	375,00	87

Preisliste – sortiert nach Bestellnummern

Bestell-Nr.	Kurzbezeichnung	Produkt- gruppe	Preis ohne MwSt.	Seite
2145170	Griffstange, a = Achsmaß NT.GST 222.32.1651-1750 AS	4800	383,00	87
2145180	Griffstange, a = Achsmaß NT.GST 222.32.1751-1850 AS	4800	392,00	87
2145190	Griffstange, a = Achsmaß NT.GST 222.32.1851-1950 AS	4800	401,00	87
2145200	Griffstange, a = Achsmaß NT.GST 222.32.1951-2050 AS	4800	406,00	87
2145210	Griffstange, a = Achsmaß NT.GST 222.32.2051-2150 AS	4800	418,00	87
2145220	Griffstange, a = Achsmaß NT.GST 222.32.2151-2250 AS	4800	427,00	87
2145230	Griffstange, a = Achsmaß NT.GST 222.32.2251-2350 AS	4800	435,00	87
2145240	Griffstange, a = Achsmaß NT.GST 222.32.2351-2450 AS	4800	446,00	87
2145250	Griffstange, a = Achsmaß NT.GST 222.32.2451-2550 AS	4800	451,00	87
2145260	Griffstange, a = Achsmaß NT.GST 222.32.2551-2650 AS	4800	458,00	87
2176010	Griffstangen-Endstütze, mit geraden Stützen NT.1222.32	5900	37,00	104
2176020	Griffstangen-Mittelstütze (M), mit geraden Stützen NT.1222.32.M	5900	45,00	104
2176040	Griffstangen-Mittelstütze (M), mit schrägen Stützen NT.1322.32.M li	5900	52,50	105
2176050	Griffstangen-Endstütze, mit schrägen Stützen NT.1322.32.1, oben	5900	45,00	105
2176060	Griffstangen-Mittelstütze (M), mit schrägen Stützen NT.1322.32.M re	5900	52,50	105
2176070	Griffstangen-Endstütze, mit schrägen Stützen NT.1322.32.2, unten	5900	45,00	105
2176080	Griffstangenrohr NT.1222/1322.32.3000	5900	128,00	104
2176100	Griffstangenrohr NT.1222/1322.32.2000	5900	87,50	104
2176210	Unterlegring NT.32 Unterlegring	5900	6,30	104
2277201	Schutzbeschlag, DIN - ES1-L-ZA EST.SBGD 41.8/89 PZ 872 ZA	6300	105,00	59
2277202	Schutzbeschlag, DIN - ES1-L-ZA EST.SBG 41.8 K5/89 PZ 72 ZA	6300	109,00	59
2277203	Schutzbeschlag, DIN - ES1-L-ZA EST.SBG 41.8 K3/89 PZ 72 ZA	6300	116,00	59
2277205	Schutzbeschlag, DIN - ES1-L-ZA EST.SBGD 21.8/89 PZ 72 ZA	6300	105,00	59
2277206	Schutzbeschlag, DIN - ES1-L-ZA EST.SBG 21.8 K5/89 PZ 72 ZA	6300	109,00	59
2277207	Schutzbeschlag, DIN - ES1-L-ZA EST.SBG 21.8 K3/89 PZ 72 ZA	6300	116,00	59
2277211	Schutzbeschlag, ÖNORM - ES2-L-ZA EST.SBGD 41.8,5/89 PZ 88 ZA	6300	164,00	61
2277212	Schutzbeschlag, ÖNORM - ES2-L-ZA EST.SBG 41.8,5 K5/89 PZ 88 ZA	6300	170,00	61
2277215	Schutzbeschlag, ÖNORM - ES2-L-ZA EST.SBGD 21.8,5/89 PZ 88 ZA	6300	164,00	61
2277216	Schutzbeschlag, ÖNORM - ES2-L-ZA EST.SBG 21.8,5 K5/89 PZ 88 ZA	6300	170,00	61
2277303	Schutzbeschlag, DIN - ES1-L-ZA EST.SBG FS 41.9 K3/89 PZ 72 ZA	6300	126,00	59
2277307	Schutzbeschlag, DIN - ES1-L-ZA EST.SBG FS 21.9 K3/89 PZ 72 ZA	6300	126,00	59
2277403	Schutzbeschlag, DIN - ES1-L-ZA EST.SBG 41.10 K3/89 PZ 92 ZA	6300	116,00	59
2277407	Schutzbeschlag, DIN - ES1-L-ZA EST.SBG 21.10 K3/89 PZ 92 ZA	6300	116,00	59
2279702	Schlüsselrosetten EST.SS FS 40 Blind, Paar	6300	16,75	32
2279722	Schlüsselrosetten EST.SS FS 40 PZ, Paar	6300	16,75	32
2283010	Drückergarnitur EST.ZG 51.8,5/40 BBT	6300	35,75	21
2283020	Drückergarnitur EST.ZG 51.8,5/40 PZ	6300	35,75	21
2283030	Badtür-Garnitur EST.BZG 51.8,5/40 Münz 7	6300	43,25	21
2283050	Drückergarnitur EST.ZG 51.8,5/40 Blind	6300	35,75	21
2283090	Drückergarnitur EST.ZG FS 51.8,5/40 PZ	6300	63,50	21
2283100	Drückergarnitur EST.ZG FS 51.8,5/40 Blind	6300	63,50	21
2283110	Drückergarnitur EST.ZG 41.8,5/40 BBT	6300	35,75	19
2283120	Drückergarnitur EST.ZG 41.8,5/40 PZ	6300	35,75	19
2283130	Badtür-Garnitur EST.BZG 41.8,5/40 Münz 7	6300	43,25	19
2283150	Drückergarnitur EST.ZG 41.8,5/40 Blind	6300	35,75	19
2283190	Drückergarnitur EST.ZG FS 41.8,5/40 PZ	6300	63,50	19
2283200	Drückergarnitur EST.ZG FS 41.8,5/40 Blind	6300	63,50	19
2283210	Drückergarnitur EST.ZG 21.8,5/40 BBT	6300	35,75	23
2283220	Drückergarnitur EST.ZG 21.8,5/40 PZ	6300	35,75	23
2283230	Badtür-Garnitur EST.BZG 21.8,5/40 Münz 7	6300	43,25	23
2283250	Drückergarnitur EST.ZG 21.8,5/40 Blind	6300	35,75	23
2283290	Drückergarnitur EST.ZG FS 21.8,5/40 PZ	6300	63,50	23
2283300	Drückergarnitur EST.ZG FS 21.8,5/40 Blind	6300	63,50	23
2283310	Wechselgarnitur EST.WG 51.8,5 K5/40 BBT rechts	6300	46,75	21
2283320	Wechselgarnitur EST.WG 51.8,5 K5/40 BBT links	6300	46,75	21
2283330	Wechselgarnitur EST.WG 51.8,5 K5/40 PZ rechts	6300	46,75	21
2283340	Wechselgarnitur EST.WG 51.8,5 K5/40 PZ links	6300	46,75	21
2283350	Wechselgarnitur EST.WG 51.8,5 K5/40 Blind rechts	6300	46,75	21
2283360	Wechselgarnitur EST.WG 51.8,5 K5/40 Blind links	6300	46,75	21
2283390	Wechselgarnitur EST.WG FS 51.8,5 K5/40 PZ rechts	6300	74,00	21

Preisliste – sortiert nach Bestellnummern

Bestell-Nr.	Kurzbezeichnung	Produkt- gruppe	Preis ohne MwSt.	Seite
2283391	Wechselgarnitur EST.WG FS 51.8,5 K5/40 PZ links	6300	74,00	21
2283400	Wechselgarnitur EST.WG FS 51.8,5 K5/40 Blind rechts	6300	74,00	21
2283401	Wechselgarnitur EST.WG FS 51.8,5 K5/40 Blind links	6300	74,00	21
2283410	Wechselgarnitur EST.WG 41.8,5 K5/40 BBT rechts	6300	46,75	19
2283420	Wechselgarnitur EST.WG 41.8,5 K5/40 BBT links	6300	46,75	19
2283430	Wechselgarnitur EST.WG 41.8,5 K5/40 PZ rechts	6300	46,75	19
2283440	Wechselgarnitur EST.WG 41.8,5 K5/40 PZ links	6300	46,75	19
2283450	Wechselgarnitur EST.WG 41.8,5 K5/40 Blind rechts	6300	46,75	19
2283460	Wechselgarnitur EST.WG 41.8,5 K5/40 Blind links	6300	46,75	19
2283490	Wechselgarnitur EST.WG FS 41.8,5 K5/40 PZ rechts	6300	74,00	19
2283491	Wechselgarnitur EST.WG FS 41.8,5 K5/40 PZ links	6300	74,00	19
2283500	Wechselgarnitur EST.WG FS 41.8,5 K5/40 Blind rechts	6300	74,00	19
2283501	Wechselgarnitur EST.WG FS 41.8,5 K5/40 Blind links	6300	74,00	19
2283510	Wechselgarnitur EST.WG 21.8,5 K5/40 BBT rechts	6300	46,75	23
2283520	Wechselgarnitur EST.WG 21.8,5 K5/40 BBT links	6300	46,75	23
2283530	Wechselgarnitur EST.WG 21.8,5 K5/40 PZ rechts	6300	46,75	23
2283540	Wechselgarnitur EST.WG 21.8,5 K5/40 PZ links	6300	46,75	23
2283550	Wechselgarnitur EST.WG 21.8,5 K5/40 Blind rechts	6300	46,75	23
2283560	Wechselgarnitur EST.WG 21.8,5 K5/40 Blind links	6300	46,75	23
2283590	Wechselgarnitur EST.WG FS 21.8,5 K5/40 PZ rechts	6300	74,00	23
2283591	Wechselgarnitur EST.WG FS 21.8,5 K5/40 PZ links	6300	74,00	23
2283600	Wechselgarnitur EST.WG FS 21.8,5 K5/40 Blind rechts	6300	74,00	23
2283601	Wechselgarnitur EST.WG FS 21.8,5 K5/40 Blind links	6300	74,00	23
2286080	Knopf, feststehend EST.KF 5/40	6300	25,00	19, 21, 23, 25, 27, 31
2286085	Knopf, feststehend EST.KF FS 5/40	6300	32,50	19, 21, 23, 25, 31
2286090	Knopf, feststehend EST.KF FS 3/77	6300	32,50	37, 39, 41, 45, 47, 49, 53
2286095	Knopf, feststehend EST.KF 3/40	6300	32,50	19, 21, 23, 25, 27, 31
2286100	Schlüsselrosette EST.SS FS 77 PZ, Stück	6300	9,20	54
2286101	Schlüsselrosetten EST.SS FS 77 PZ, Paar	6300	18,25	54
2286110	Schlüsselrosette EST.SS FS 77 RZ 22 CH-Norm, Stück	6300	9,20	54
2286111	Schlüsselrosetten EST.SS FS 77 RZ 22 CH-Norm, Paar	6300	18,25	54
2286150	Schlüsselrosette EST.SS FS 77 Blind, Stück	6300	9,20	54
2286151	Schlüsselrosetten EST.SS FS 77 Blind, Paar	6300	18,25	54
2286490	Schraubenpack M5 x 16, 2 Stück	6300	3,95	54
2286610	Knopf, drehbar EST.KL 3.8/77	6300	35,25	37, 39, 41, 45, 47, 49, 53
2286615	Knopf, drehbar EST.KL FS 3.9/77	6300	35,25	37, 39, 41, 45, 47, 49, 53
2286620	Knopf, drehbar EST.KL 2.8/77	6300	35,25	37, 39, 41, 45, 47, 49, 53
2286625	Knopf, drehbar EST.KL FS 2.9/77	6300	35,25	37, 39, 41, 45, 47, 49, 53
2286630	Knopf, drehbar EST.KL 3.8,5/77	6300	35,25	37, 39, 41, 45, 47, 49, 53
2286635	Knopf, drehbar EST.KL FS 3.8,5/77	6300	35,25	37, 39, 41, 45, 47, 49, 53
2286640	Knopf, drehbar EST.KL 2.8,5/77	6300	35,25	37, 39, 41, 45, 47, 49, 53
2286645	Knopf, drehbar EST.KL FS 2.8,5/77	6300	35,25	37, 39, 41, 45, 47, 49, 53
2286880	Knopf, feststehend EST.KF 2/40, ohne Wechselstift	6300	25,00	19, 21, 23, 25, 27, 31
2286885	Knopf, feststehend EST.KF FS 2/40, ohne Wechselstift	6300	32,50	19, 21, 23, 25, 31
2286910	Knopf, drehbar EST.KL 5.8/40	6300	27,25	19, 21, 23, 25, 27, 31
2286915	Knopf, drehbar EST.KL FS 5.9/40	6300	35,25	19, 21, 23, 25, 31
2286920	Knopflochteil, drehbar EST.KL 2.8/40, Stück	6300	35,25	19, 21, 23, 25, 27, 31
2286925	Knopflochteil, drehbar EST.KL FS 2.9/40, Stück	6300	35,25	19, 21, 23, 25, 31
2286930	Knopflochteil, drehbar EST.KL 3.8/40, Stück	6300	35,25	19, 21, 23, 25, 27, 31
2286935	Knopflochteil, drehbar EST.KL FS 3.9/40, Stück	6300	35,25	19, 21, 23, 25, 31
2286940	Knopf, drehbar EST.KL 5.8,5/40	6300	27,25	19, 21, 23, 25, 27, 31
2286945	Knopf, drehbar EST.KL FS 5.8,5/40	6300	35,25	19, 21, 23, 25, 31
2286950	Knopflochteil, drehbar EST.KL 2.8,5/40, Stück	6300	35,25	19, 21, 23, 25, 27, 31
2286955	Knopflochteil, drehbar EST.KL FS 2.8,5/40, Stück	6300	35,25	19, 21, 23, 25, 31
2286960	Knopflochteil, drehbar EST.KL 3.8,5/40, Stück	6300	35,25	19, 21, 23, 25, 27, 31
2286965	Knopflochteil, drehbar EST.KL FS 3.8,5/40, Stück	6300	35,25	19, 21, 23, 25, 31
2286990	Knopf, feststehend EST.KF FS 2/77 ohne Wechselstift	6300	32,50	37, 39, 41, 45, 47, 49, 53
2287010	Drückergarnitur EST.ZG 51.8/40 BBT	6300	35,25	21
2287020	Drückergarnitur EST.ZG 51.8/40 PZ	6300	35,25	21
2287021	Drückergarnitur EST.ZG 51.10/40 PZ	6300	35,25	21

Preisliste – sortiert nach Bestellnummern

Bestell-Nr.	Kurzbezeichnung	Produkt- gruppe	Preis ohne MwSt.	Seite
2287030	Badtür-Garnitur EST.BZG 51.8/40 Münz 8	6300	43,25	21
2287050	Drückergarnitur EST.ZG 51.8/40 Blind	6300	35,25	21
2287090	Drückergarnitur EST.ZG FS 51.9/40 PZ	6300	63,50	21
2287100	Drückergarnitur EST.ZG FS 51.9/40 Blind	6300	63,50	21
2287110	Drückergarnitur EST.ZG 41.8/40 BBT	6300	35,25	19
2287120	Drückergarnitur EST.ZG 41.8/40 PZ	6300	35,25	19
2287121	Drückergarnitur EST.ZG 41.10/40 PZ	6300	35,25	19
2287130	Badtür-Garnitur EST.BZG 41.8/40 Münz 8	6300	43,25	19
2287150	Drückergarnitur EST.ZG 41.8/40 Blind	6300	35,25	19
2287190	Drückergarnitur EST.ZG FS 41.9/40 PZ	6300	63,50	19
2287191	Drückergarnitur EST.ZG FW 41.9/40 PZ	6300	83,50	19
2287200	Drückergarnitur EST.ZG FS 41.9/40 Blind	6300	63,50	19
2287210	Drückergarnitur EST.ZG 21.8/40 BBT	6300	35,25	23
2287220	Drückergarnitur EST.ZG 21.8/40 PZ	6300	35,25	23
2287221	Drückergarnitur EST.ZG 21.10/40 PZ	6300	35,25	23
2287230	Badtür-Garnitur EST.BZG 21.8/40 Münz 8	6300	43,25	23
2287250	Drückergarnitur EST.ZG 21.8/40 Blind	6300	35,25	23
2287290	Drückergarnitur EST.ZG FS 21.9/40 PZ	6300	63,50	23
2287300	Drückergarnitur EST.ZG FS 21.9/40 Blind	6300	63,50	23
2287310	Wechselgarnitur EST.WG 51.8 K5/40 BBT rechts	6300	46,75	21
2287320	Wechselgarnitur EST.WG 51.8 K5/40 BBT links	6300	46,75	21
2287330	Wechselgarnitur EST.WG 51.8 K5/40 PZ rechts	6300	46,75	21
2287331	Wechselgarnitur EST.WG 51.10 K5/40 PZ rechts	6300	46,75	21
2287340	Wechselgarnitur EST.WG 51.8 K5/40 PZ links	6300	46,75	21
2287341	Wechselgarnitur EST.WG 51.10 K5/40 PZ links	6300	46,75	21
2287350	Wechselgarnitur EST.WG 51.8 K5/40 Blind rechts	6300	46,75	21
2287360	Wechselgarnitur EST.WG 51.8 K5/40 Blind links	6300	46,75	21
2287390	Wechselgarnitur EST.WG FS 51.9 K5/40 PZ rechts	6300	74,00	21
2287391	Wechselgarnitur EST.WG FS 51.9 K5/40 PZ links	6300	74,00	21
2287400	Wechselgarnitur EST.WG FS 51.9 K5/40 Blind rechts	6300	74,00	21
2287401	Wechselgarnitur EST.WG FS 51.9 K5/40 Blind links	6300	74,00	21
2287410	Wechselgarnitur EST.WG 41.8 K5/40 BBT rechts	6300	46,75	19
2287420	Wechselgarnitur EST.WG 41.8 K5/40 BBT links	6300	46,75	19
2287430	Wechselgarnitur EST.WG 41.8 K5/40 PZ rechts	6300	46,75	19
2287431	Wechselgarnitur EST.WG 41.10 K5/40 PZ rechts	6300	46,75	19
2287440	Wechselgarnitur EST.WG 41.8 K5/40 PZ links	6300	46,75	19
2287441	Wechselgarnitur EST.WG 41.10 K5/40 PZ links	6300	46,75	19
2287450	Wechselgarnitur EST.WG 41.8 K5/40 Blind rechts	6300	46,75	19
2287460	Wechselgarnitur EST.WG 41.8 K5/40 Blind links	6300	46,75	19
2287490	Wechselgarnitur EST.WG FS 41.9 K5/40 PZ rechts	6300	74,00	19
2287491	Wechselgarnitur EST.WG FS 41.9 K5/40 PZ links	6300	74,00	19
2287500	Wechselgarnitur EST.WG FS 41.9 K5/40 Blind rechts	6300	74,00	19
2287501	Wechselgarnitur EST.WG FS 41.9 K5/40 Blind links	6300	74,00	19
2287510	Wechselgarnitur EST.WG 21.8 K5/40 BBT rechts	6300	46,75	23
2287520	Wechselgarnitur EST.WG 21.8 K5/40 BBT links	6300	46,75	23
2287530	Wechselgarnitur EST.WG 21.8 K5/40 PZ rechts	6300	46,75	23
2287531	Wechselgarnitur EST.WG 21.10 K5/40 PZ rechts	6300	46,75	23
2287540	Wechselgarnitur EST.WG 21.8 K5/40 PZ links	6300	46,75	23
2287541	Wechselgarnitur EST.WG 21.10 K5/40 PZ links	6300	46,75	23
2287550	Wechselgarnitur EST.WG 21.8 K5/40 Blind rechts	6300	46,75	23
2287560	Wechselgarnitur EST.WG 21.8 K5/40 Blind links	6300	46,75	23
2287590	Wechselgarnitur EST.WG FS 21.9 K5/40 PZ rechts	6300	74,00	23
2287591	Wechselgarnitur EST.WG FS 21.9 K5/40 PZ links	6300	74,00	23
2287600	Wechselgarnitur EST.WG FS 21.9 K5/40 Blind rechts	6300	74,00	23
2287601	Wechselgarnitur EST.WG FS 21.9 K5/40 Blind links	6300	74,00	23
2287709	Montageset, TS = Türstärke MS. EST.ZG FS 9 x 100 mm, TS 35-45 mm	6300	8,15	32
2287710	Montageset, TS = Türstärke MS. EST.ZG FS 9 x 110 mm, TS 46-55 mm	6300	8,15	32
2287711	Montageset, TS = Türstärke MS. EST.ZG FS 9 x 120 mm, TS 56-65 mm	6300	8,15	32
2287712	Montageset, TS = Türstärke MS. EST.ZG FS 9 x 130 mm, TS 66-75 mm	6300	8,15	32
2287713	Montageset, TS = Türstärke MS. EST.ZG FS 9 x 140 mm, TS 76-85 mm	6300	8,15	32

Preisliste – sortiert nach Bestellnummern

Bestell-Nr.	Kurzbezeichnung	Produkt- gruppe	Preis ohne MwSt.	Seite
2287714	Montageset, TS = Türstärke MS.EST.ZG FS 8,5 x 100 mm, TS 35-45 mm	6300	8,15	32
2287715	Montageset, TS = Türstärke MS.EST.ZG FS 8,5 x 110 mm, TS 46-55 mm	6300	8,15	32
2287716	Montageset, TS = Türstärke MS.EST.ZG FS 8,5 x 120 mm, TS 56-65 mm	6300	8,15	32
2287717	Montageset, TS = Türstärke MS.EST.ZG FS 8,5 x 130 mm, TS 66-75 mm	6300	8,15	32
2287718	Montageset, TS = Türstärke MS.EST.ZG FS 8,5 x 140 mm, TS 76-85 mm	6300	8,15	32
2287719	Montageset, TS = Türstärke MS.EST.WG FS 9 x 63 mm, TS 35-45 mm	6300	9,75	32
2287720	Montageset, TS = Türstärke MS.EST.WG FS 9 x 73 mm, TS 46-55 mm	6300	9,75	32
2287721	Montageset, TS = Türstärke MS.EST.WG FS 9 x 83 mm, TS 56-65 mm	6300	9,75	32
2287722	Montageset, TS = Türstärke MS.EST.WG FS 9 x 93 mm, TS 66-75 mm	6300	9,75	32
2287723	Montageset, TS = Türstärke MS.EST.WG FS 9 x 103 mm, TS 76-85 mm	6300	9,75	32
2287739	Montageset, TS = Türstärke MS.EST.ZG 8 x 100 mm, TS 35-45 mm	6300	6,10	32
2287740	Montageset, TS = Türstärke MS.EST.ZG 8 x 110 mm, TS 46-55 mm	6300	6,10	32
2287741	Montageset, TS = Türstärke MS.EST.ZG 8 x 120 mm, TS 56-65 mm	6300	6,10	32
2287742	Montageset, TS = Türstärke MS.EST.ZG 8 x 130 mm, TS 66-75 mm	6300	6,10	32
2287743	Montageset, TS = Türstärke MS.EST.ZG 8 x 140 mm, TS 76-85 mm	6300	6,10	32
2287759	Montageset, TS = Türstärke MS.EST.ZG 8,5 x 100 mm, TS 35-45 mm	6300	6,10	32
2287760	Montageset, TS = Türstärke MS.EST.ZG 8,5 x 110 mm, TS 46-55 mm	6300	6,10	32
2287761	Montageset, TS = Türstärke MS.EST.ZG 8,5 x 120 mm, TS 56-65 mm	6300	6,10	32
2287762	Montageset, TS = Türstärke MS.EST.ZG 8,5 x 130 mm, TS 66-75 mm	6300	6,10	32
2287763	Montageset, TS = Türstärke MS.EST.ZG 8,5 x 140 mm, TS 76-85 mm	6300	6,10	32
2287769	Montageset, TS = Türstärke MS.EST.ZG 10 x 100 mm, TS 35-45 mm	6300	6,10	32
2287770	Montageset, TS = Türstärke MS.EST.ZG 10 x 110 mm, TS 46-55 mm	6300	6,10	32
2287771	Montageset, TS = Türstärke MS.EST.ZG 10 x 120 mm, TS 56-65 mm	6300	6,10	32
2287772	Montageset, TS = Türstärke MS.EST.ZG 10 x 130 mm, TS 66-75 mm	6300	6,10	32
2287773	Montageset, TS = Türstärke MS.EST.ZG 10 x 140 mm, TS 76-85 mm	6300	6,10	32
2287819	Montageset, TS = Türstärke MS.EST.WG 8 x 63 mm, TS 35-45 mm	6300	9,75	32
2287820	Montageset, TS = Türstärke MS.EST.WG 8 x 73 mm, TS 46-55 mm	6300	9,75	32
2287821	Montageset, TS = Türstärke MS.EST.WG 8 x 83 mm, TS 56-65 mm	6300	9,75	32
2287822	Montageset, TS = Türstärke MS.EST.WG 8 x 93 mm, TS 66-75 mm	6300	9,75	32
2287823	Montageset, TS = Türstärke MS.EST.WG 8 x 103 mm, TS 76-85 mm	6300	9,75	32
2287824	Montageset, TS = Türstärke MS.EST.WG 8,5 x 63 mm, TS 35-45 mm	6300	9,75	32
2287825	Montageset, TS = Türstärke MS.EST.WG 8,5 x 73 mm, TS 46-55 mm	6300	9,75	32
2287826	Montageset, TS = Türstärke MS.EST.WG 8,5 x 83 mm, TS 56-65 mm	6300	9,75	32
2287827	Montageset, TS = Türstärke MS.EST.WG 8,5 x 93 mm, TS 66-75 mm	6300	9,75	32
2287828	Montageset, TS = Türstärke MS.EST.WG 8,5 x 103 mm, TS 76-85 mm	6300	9,75	32
2287834	Montageset, TS = Türstärke MS.EST.WG FS 8,5 x 63 mm, TS 35-45 mm	6300	9,75	32
2287835	Montageset, TS = Türstärke MS.EST.WG FS 8,5 x 73 mm, TS 46-55 mm	6300	9,75	32
2287836	Montageset, TS = Türstärke MS.EST.WG FS 8,5 x 83 mm, TS 56-65 mm	6300	9,75	32
2287837	Montageset, TS = Türstärke MS.EST.WG FS 8,5 x 93 mm, TS 66-75 mm	6300	9,75	32
2287838	Montageset, TS = Türstärke MS.EST.WG FS 8,5 x 103 mm, TS 76-85 mm	6300	9,75	32
2287869	Montageset, TS = Türstärke MS.EST.WG 10 x 63 mm, TS 35-45 mm	6300	9,75	32
2287870	Montageset, TS = Türstärke MS.EST.WG 10 x 73 mm, TS 46-55 mm	6300	9,75	32
2287871	Montageset, TS = Türstärke MS.EST.WG 10 x 83 mm, TS 56-65 mm	6300	9,75	32
2287872	Montageset, TS = Türstärke MS.EST.WG 10 x 93 mm, TS 66-75 mm	6300	9,75	32
2287873	Montageset, TS = Türstärke MS.EST.WG 10 x 103 mm, TS 76-85 mm	6300	9,75	32
2288440	Schlüsselrosetten EST.SS 40 RZ 22 CH, Paar	6300	7,60	32
2289020	Stützfuß/Schraubenpack/Distanzscheibe NT.STF 95.2	6600	64,50	157
2289040	Rohrplattenhalter RPH/Distanzscheibe DS/Schraubenpack SP NT.RPH	6600	21,25	160
2289050	Befestigungswinkel NT.BW	6600	9,30	159
2289060	Wandplattenprofil WPP/Schraubenpack SP NT.WPP	6600	58,00	161
2289120	Stützfuß/Schraubenpack/Distanzscheibe NT.STF 96	6600	39,00	157
2289620	Distanzscheibe für Stützfuß NT.DS für NT.DS/STF	6600	24,75	157
2290020	Inox Care Türstopperhaken, TSTH 104.1, L= 104 mm, für Trennwandmontage	4600	23,75	129
2290025	Inox Care Türstopperhaken, TSTH 104.1, L= 104 mm, für Trennwandmontage	4600	24,50	129
2290030	Inox Care Türstopperhaken, TSTH 104.1, L= 104 mm, für Trennwandmontage	4600	10,75	129
2290032	Inox Care Haken 2290032, L= 52 mm	4600	21,00	129
2290034	Inox Care Haken 2290034, L= 60 x 90 mm	4600	33,00	129
2290040	Inox Care Papierrollenhalter PRH 80, 105 x 140 mm	5600	40,25	130
2290050	Inox Care Ersatzrollenhalter ERH 81, 118 x Ø 16 mm	5600	19,50	130
2290059	Inox Care Ersatzrollenhalter 2290059, 228 x 86 x Ø 49 mm	5600	55,00	130

Preisliste – sortiert nach Bestellnummern

Bestell-Nr.	Kurzbezeichnung	Produkt- gruppe	Preis ohne MwSt.	Seite
2290060	Trennwandriegel, NT.TWR 84 Münz 8 + DST 14 mm	6600	57,00	157
2290070	Trennwandriegel, NT.TWR 84 Münz 8 + DST 12 mm	6600	57,00	157
2290080	Trennwandriegel, NT.TWR 84 Dorn 8 + DST 14 mm	6600	57,00	157
2290090	Trennwandriegel, NT.TWR 84 Dorn 8 + DST 12 mm	6600	57,00	157
2290100	Türkнопfe, Paar, TS = Türstärke NT.TK 32, TS = 8 - 13 mm	6600	40,25	157
2290101	Türkнопfe, Paar, TS = Türstärke NT.TK 32, TS= 14 mm	6600	42,25	157
2290110	Trennwandriegel, NT.TWR 84 Münz 8, TS = 13 mm	6600	46,00	157
2290117	Trennwandriegel, NT.TWR 84 NT Münz 8	6600	47,25	157
2290120	Trennwandriegel, NT.TWR 84 Dorn 8, TS = 13 mm	6600	46,00	157
2290150	Wandanschluss NT.WA	6600	25,25	160
2290170	Inox Care Haken, WH 40.2, L= 40 mm, für Wandmontage an Mauerwerk	4600	11,50	129
2290180	Inox Care WC-Bürstengarnitur 2290180, 400 x Ø 88 mm	5600	137,00	130
2290181	Inox Care WC-Ersatzbürstenkopf 2290181, 88 x Ø 76 mm	5600	29,50	130
2290182	Inox Care WC-Ersatzbürste 2290182, 390 x Ø 76 mm	5600	42,25	130
2290190	Abdeckung TBA/Distanzstück D2/Schraubenpack SP/TB(A) NT.TBA	6600	5,15	158
2290200	Türband NT.TB 78 DIN links	6600	31,25	158
2290210	Türband NT.TB 78 DIN rechts	6600	31,25	158
2290240	Türband mit Feder, für Türschließung NT.TB 82 DIN links	6600	35,50	158
2290250	Türband mit Feder, für Türschließung NT.TB 82 DIN rechts	6600	35,50	158
2290260	Türband mit Feder, für Türöffnung NT.TB 82 DIN links	6600	35,50	158
2290270	Türband mit Feder, für Türöffnung NT.TB 82 DIN rechts	6600	35,50	158
2290280	Distanzstück NT.D2	6600	2,95	158
2290300	Schraubenpack NT.SP/TB	6600	1,70	158
2290311	Befestigungswinkel/Schraubenpack NT.SP, M5 x 12	6600	0,55	159
2290312	Befestigungswinkel/Schr. M5 x 12 + Sp. Schr. M5 x 60 + Dü S8	6600	0,60	159
2290313	Befestigungswinkel/Schr. M5 x 12 + Se.Hü. M5 x 15	6600	2,05	159
2290314	Befestigungswinkel/Schr. M5 x 12 + Se.Hü. M5 x 15	6600	2,20	159
2290315	Schraubenpack NT.SP/STF, M5x25 + M5x15	6600	15,75	157
2290316	Schraubenpack NT.SP/RPH (VPE = 10)	6600	23,00	160
2290317	Schraubenpack NT.SP/WPP (VPE = 10)	6600	20,00	161
2290330	Verbindungsstück NT.VS	6600	12,50	160
2290340	Bogen NT.BO.32.90	6600	38,25	160
2290740	T-Anschluss NT.TA	6600	69,50	160
2290750	Rohr NT.RO.32 x 3000	6600	136,00	160
2290880	Distanzscheibe DS für Rohrplattenhalter NT.DS/NT.RPH 3 mm	6600	24,75	160
2290990	Schraubenpack NT.SP/TBA	6600	1,70	158
2291412	Stoßgriff EST.STG 12.32.200, a = 200 mm	6000	37,75	70
2291413	Stoßgriff EST.STG 12.32.300, a = 300 mm	6000	48,25	70
2291414	Stoßgriff EST.STG 12.32.400, a = 400 mm	6000	48,25	70
2291423	Stoßgriff EST.STG 13.32.300, a = 300 mm	6000	54,50	70
2291424	Stoßgriff EST.STG 13.32.400, a = 400 mm	6000	61,00	70
2291433	Stoßgriff EST.STG 14.32.300, a = 300 mm	6000	54,50	71
2291434	Stoßgriff EST.STG 14.32.400, a = 400 mm	6000	64,00	71
2291442	Stoßgriff EST.STG 15.32.200, a = 200 mm	6000	52,00	71
2291443	Stoßgriff EST.STG 15.32.300, a = 300 mm	6000	56,00	71
2291444	Stoßgriff EST.STG 15.32.400, a = 400 mm	6000	60,00	71
2291511	Stoßgriff EST.STG 12.20.120, a = 120 mm	6000	29,00	70
2291512	Stoßgriff EST.STG 12.20.200, a = 200 mm	6000	31,25	70
2293010	Drückergarnitur EST.ZG 31.8,5/40 BBT	6300	35,75	27
2293020	Drückergarnitur EST.ZG 31.8,5/40 PZ	6300	35,75	27
2293030	Badtür-Garnitur EST.BZG 31.8,5/40 Münz 7	6300	39,75	27
2293050	Drückergarnitur EST.ZG 31.8,5/40 Blind	6300	35,75	27
2293110	Drückergarnitur EST.ZG 61.8,5/40 BBT	6300	35,75	25
2293120	Drückergarnitur EST.ZG 61.8,5/40 PZ	6300	35,75	25
2293130	Badtür-Garnitur EST.BZG 61.8,5/40 Münz 7	6300	43,25	25
2293150	Drückergarnitur EST.ZG 61.8,5/40 Blind	6300	35,75	25
2293190	Drückergarnitur EST.ZG FS 61.8,5/40 PZ	6300	63,50	25
2293200	Drückergarnitur EST.ZG FS 61.8,5/40 Blind	6300	63,50	25
2293310	Wechselgarnitur EST.WG 31.8,5 K5/40 BBT rechts	6300	46,75	27
2293320	Wechselgarnitur EST.WG 31.8,5 K5/40 BBT links	6300	46,75	27

Preisliste – sortiert nach Bestellnummern

Bestell-Nr.	Kurzbezeichnung	Produkt- gruppe	Preis ohne MwSt.	Seite
2293330	Wechselgarnitur EST.WG 31.8,5 K5/40 PZ rechts	6300	46,75	27
2293340	Wechselgarnitur EST.WG 31.8,5 K5/40 PZ links	6300	46,75	27
2293350	Wechselgarnitur EST.WG 31.8,5 K5/40 Blind rechts	6300	46,75	27
2293360	Wechselgarnitur EST.WG 31.8,5 K5/40 Blind links	6300	46,75	27
2293410	Wechselgarnitur EST.WG 61.8,5 K5/40 BBT rechts	6300	46,75	25
2293420	Wechselgarnitur EST.WG 61.8,5 K5/40 BBT links	6300	46,75	25
2293430	Wechselgarnitur EST.WG 61.8,5 K5/40 PZ rechts	6300	46,75	25
2293440	Wechselgarnitur EST.WG 61.8,5 K5/40 PZ links	6300	46,75	25
2293450	Wechselgarnitur EST.WG 61.8,5 K5/40 Blind rechts	6300	46,75	25
2293460	Wechselgarnitur EST.WG 61.8,5 K5/40 Blind links	6300	46,75	25
2293490	Wechselgarnitur EST.WG FS 61.8,5 K5/40 PZ rechts	6300	74,00	25
2293491	Wechselgarnitur EST.WG FS 61.8,5 K5/40 PZ links	6300	74,00	25
2293500	Wechselgarnitur EST.WG FS 61.8,5 K5/40 Blind rechts	6300	74,00	25
2293501	Wechselgarnitur EST.WG FS 61.8,5 K5/40 Blind links	6300	74,00	25
2294404	Stoßgriff EST.STG 112.32.400, L = 400 mm, a = 200 mm	6000	59,00	72
2294405	Stoßgriff EST.STG 112.32.500, L = 500 mm, a = 300 mm	6000	69,50	72
2294406	Stoßgriff EST.STG 112.32.600, L = 600 mm, a = 400 mm	6000	71,00	72
2294408	Stoßgriff EST.STG 112.32.800, L = 800 mm, a = 600 mm	6000	79,00	72
2294410	Stoßgriff EST.STG 112.32.1000, L = 1000 mm, a = 800 mm	6000	89,50	72
2294412	Stoßgriff EST.STG 112.32.1200, L = 1200 mm, a = 1000 mm	6000	104,00	72
2294414	Stoßgriff EST.STG 112.32.1400, L = 1400 mm, a = 1200 mm	6000	117,00	72
2294416	Stoßgriff EST.STG 112.32.1600, L = 1600 mm, a = 1400 mm	6000	128,00	72
2295204	Stoßgriff EST.STG 512.32.400, L = 400 mm, a = 200 mm	6000	72,00	73
2295205	Stoßgriff EST.STG 512.32.500, L = 500 mm, a = 300 mm	6000	77,00	73
2295206	Stoßgriff EST.STG 512.32.600, L = 600 mm, a = 400 mm	6000	83,50	73
2295208	Stoßgriff EST.STG 512.32.800, L = 800 mm, a = 600 mm	6000	93,00	73
2295210	Stoßgriff EST.STG 512.32.1000, L = 1000 mm, a = 800 mm	6000	102,00	73
2295212	Stoßgriff EST.STG 512.32.1200, L = 1200 mm, a = 1000 mm	6000	111,00	73
2295214	Stoßgriff EST.STG 512.32.1400, L = 1400 mm, a = 1200 mm	6000	123,00	73
2295216	Stoßgriff EST.STG 512.32.1600, L = 1600 mm, a = 1400 mm	6000	139,00	73
2297010	Drückergarnitur EST.ZG 31.8/40 BBT	6300	35,75	27
2297020	Drückergarnitur EST.ZG 31.8/40 PZ	6300	35,75	27
2297030	Badtür-Garnitur EST.BZG 31.8/40 Münz 8	6300	43,25	27
2297050	Drückergarnitur EST.ZG 31.8/40 Blind	6300	35,75	27
2297110	Drückergarnitur EST.ZG 61.8/40 BBT	6300	35,75	25
2297120	Drückergarnitur EST.ZG 61.8/40 PZ	6300	35,75	25
2297121	Drückergarnitur EST.ZG 61.10/40 PZ	6300	35,75	25
2297130	Badtür-Garnitur EST.BZG 61.8/40 Münz 8	6300	43,25	25
2297150	Drückergarnitur EST.ZG 61.8/40 Blind	6300	35,75	25
2297190	Drückergarnitur EST.ZG FS 61.9/40 PZ	6300	63,50	25
2297191	Drückergarnitur EST.ZG FS 61.9/40 Blind	6300	63,50	25
2297192	Drückergarnitur EST.ZG FW 61.9/40 PZ	6300	83,50	25
2297200	Schlüsselrosetten EST.SS 40 Blind, Paar	6300	7,60	32
2297210	Schlüsselrosetten EST.SS 40 BBT, Paar	6300	7,60	32
2297220	Schlüsselrosetten EST.SS 40 PZ, Paar	6300	7,60	32
2297280	Schlüsselrosetten EST.BZR 40 Münz, BZR-VKT 6-8	6300	14,50	32
2297310	Wechselgarnitur EST.WG 31.8 K5/40 BBT rechts	6300	46,75	27
2297320	Wechselgarnitur EST.WG 31.8 K5/40 BBT links	6300	46,75	27
2297330	Wechselgarnitur EST.WG 31.8 K5/40 PZ rechts	6300	46,75	27
2297340	Wechselgarnitur EST.WG 31.8 K5/40 PZ links	6300	46,75	27
2297350	Wechselgarnitur EST.WG 31.8 K5/40 Blind rechts	6300	46,75	27
2297360	Wechselgarnitur EST.WG 31.8 K5/40 Blind links	6300	46,75	27
2297410	Wechselgarnitur EST.WG 61.8 K5/40 BBT rechts	6300	46,75	25
2297420	Wechselgarnitur EST.WG 61.8 K5/40 BBT links	6300	46,75	25
2297430	Wechselgarnitur EST.WG 61.8 K5/40 PZ rechts	6300	46,75	25
2297431	Wechselgarnitur EST.WG 61.10 K5/40 PZ rechts	6300	46,75	25
2297440	Wechselgarnitur EST.WG 61.8 K5/40 PZ links	6300	46,75	25
2297441	Wechselgarnitur EST.WG 61.10 K5/40 PZ links	6300	46,75	25
2297450	Wechselgarnitur EST.WG 61.8 K5/40 Blind rechts	6300	46,75	25
2297460	Wechselgarnitur EST.WG 61.8 K5/40 Blind links	6300	46,75	25

Preisliste – sortiert nach Bestellnummern

Bestell-Nr.	Kurzbezeichnung	Produkt- gruppe	Preis ohne MwSt.	Seite
2297490	Wechselgarnitur EST.WG FS 61.9 K5/40 PZ rechts	6300	74,00	25
2297491	Wechselgarnitur EST.WG FS 61.9 K5/40 PZ links	6300	74,00	25
2297500	Wechselgarnitur EST.WG FS 61.9 K5/40 Blind rechts	6300	74,00	25
2297501	Wechselgarnitur EST.WG FS 61.9 K5/40 Blind links	6300	74,00	25
2300200	Schutzrosetten NT.SRZ 77 PZ, Paar	4400	124,00	62
2300330	Schutzrosetten NT.SR 77 PZ, Außenseite	4400	47,00	62
2300320	Schutzrosetten NT.SRZ 77 PZ, Außenseite	4400	59,00	62
2300340	Schutzrosetten NT.SRZ 77 PZ, Außenseite	4400	104,00	62
2301030	Drückerlochteil EST.DL FS 21.9/77 rechts	6300	23,25	41
2301031	Drückerlochteil EST.DL FS 21.9/77 links	6300	23,25	41
2301040	Drückerlochteil EST.DL FS 41.9/77 rechts	6300	23,25	37
2301041	Drückerlochteil EST.DL FS 41.9/77 links	6300	23,25	37
2301050	Drückerlochteil EST.DL FS 51.9/77 rechts	6300	23,25	39
2301051	Drückerlochteil EST.DL FS 51.9/77 links	6300	23,25	39
2301070	Drückerlochteil EST.DL FS 71.9/77 rechts	6300	25,50	49
2301071	Drückerlochteil EST.DL FS 71.9/77 links	6300	25,50	49
2301230	Drückergarnitur EST.ZG 21.8/77 PZ	6300	35,00	41
2301231	Drückerpaar EST.ZD 21.8/77	6300	23,25	41
2301232	Drückerlochteil EST.DL 21.8/77 rechts	6300	15,00	41
2301233	Drückerlochteil EST.DL 21.8/77 links	6300	15,00	41
2301240	Drückergarnitur EST.ZG 41.8/77 PZ	6300	35,00	37
2301241	Drückerpaar EST.ZD 41.8/77	6300	23,25	37
2301242	Drückerlochteil EST.DL 41.8/77 rechts	6300	15,00	37
2301243	Drückerlochteil EST.DL 41.8/77 links	6300	15,00	37
2301250	Drückergarnitur EST.ZG 51.8/77 PZ	6300	35,00	39
2301251	Drückerpaar EST.ZD 51.8/77	6300	23,25	39
2301252	Drückerlochteil EST.DL 51.8/77 rechts	6300	15,00	39
2301253	Drückerlochteil EST.DL 51.8/77 links	6300	15,00	39
2301270	Drückergarnitur EST.ZG 71.8/77 PZ	6300	63,00	49
2301271	Drückerpaar EST.ZD 71.8/77	6300	44,25	49
2301272	Drückerlochteil EST.DL 71.8/77 rechts	6300	22,00	49
2301273	Drückerlochteil EST.DL 71.8/77 links	6300	22,00	49
2301330	Drückergarnitur EST.ZG 21.8,5/77 PZ	6300	35,00	41
2301331	Drückerpaar EST.ZD 21.8,5/77	6300	23,25	41
2301332	Drückerlochteil EST.DL 21.8,5/77 rechts	6300	15,00	41
2301333	Drückerlochteil EST.DL 21.8,5/77 links	6300	15,00	41
2301334	Drückerlochteil EST.DL FS 21.8,5/77 rechts	6300	23,50	41
2301335	Drückerlochteil EST.DL FS 21.8,5/77 links	6300	23,50	41
2301340	Drückergarnitur EST.ZG 41.8,5/77 PZ	6300	35,00	37
2301341	Drückerpaar EST.ZD 41.8,5/77	6300	23,25	37
2301342	Drückerlochteil EST.DL 41.8,5/77 rechts	6300	15,00	37
2301343	Drückerlochteil EST.DL 41.8,5/77 links	6300	15,00	37
2301344	Drückerlochteil EST.DL FS 41.8,5/77 rechts	6300	23,25	37
2301345	Drückerlochteil EST.DL FS 41.8,5/77 links	6300	23,25	37
2301350	Drückergarnitur EST.ZG 51.8,5/77 PZ	6300	35,00	39
2301351	Drückerpaar EST.ZD 51.8,5/77	6300	23,25	39
2301352	Drückerlochteil EST.DL 51.8,5/77 rechts	6300	15,00	39
2301353	Drückerlochteil EST.DL 51.8,5/77 links	6300	15,00	39
2301354	Drückerlochteil EST.DL FS 51.8,5/77 rechts	6300	23,25	39
2301355	Drückerlochteil EST.DL FS 51.8,5/77 links	6300	23,25	39
2301370	Drückergarnitur EST.ZG 71.8,5/77 PZ	6300	63,00	49
2301371	Drückerpaar EST.ZD 71.8,5/77	6300	44,25	49
2301372	Drückerlochteil EST.DL 71.8,5/77 rechts	6300	22,00	49
2301373	Drückerlochteil EST.DL 71.8,5/77 links	6300	22,00	49
2301374	Drückerlochteil EST.DL FS 71.8,5/77 rechts	6300	25,50	49
2301375	Drückerlochteil EST.DL FS 71.8,5/77 links	6300	25,50	49
2301430	Drückergarnitur EST.ZG FS 21.9/77 PZ	6300	63,50	41
2301431	Drückerpaar EST.ZD FS 21.9/77	6300	44,75	41
2301440	Drückergarnitur EST.ZG FS 41.9/77 PZ	6300	63,50	37
2301441	Drückerpaar EST.ZD FS 41.9/77	6300	44,75	37

Preisliste – sortiert nach Bestellnummern

Bestell-Nr.	Kurzbezeichnung	Produkt- gruppe	Preis ohne MwSt.	Seite
2301442	Drückergarnitur EST.ZG FW 41.9/77 PZ	6300	70,50	37
2301443	Drückerpaar EST.ZD FW 41.9/77	6300	52,50	37
2301450	Drückergarnitur EST.ZG FS 51.9/77 PZ	6300	63,50	39
2301451	Drückerpaar EST.ZD FS 51.9/77	6300	44,75	39
2301470	Drückergarnitur EST.ZG FS 71.9/77 PZ	6300	69,50	49
2301471	Drückerpaar EST.ZD FS 71.9/77	6300	51,50	49
2301472	Drückergarnitur EST.ZG FW 71.9/77 PZ	6300	76,00	49
2301473	Drückerpaar EST.ZD FW 71.9/77	6300	59,00	49
2301630	Drückergarnitur EST.ZG FS 21.8,5/77 PZ	6300	63,50	41
2301631	Drückerpaar EST.ZD FS 21.8,5/77	6300	44,75	41
2301640	Drückergarnitur EST.ZG FS 41.8,5/77 PZ	6300	63,50	37
2301641	Drückerpaar EST.ZD FS 41.8,5/77	6300	44,75	37
2301650	Drückergarnitur EST.ZG FS 51.8,5/77 PZ	6300	63,50	39
2301651	Drückerpaar EST.ZD FS 51.8,5/77	6300	44,75	39
2301670	Drückergarnitur EST.ZG FS 71.8,5/77 PZ	6300	69,50	49
2301671	Drückerpaar EST.ZD FS 71.8,5/77	6300	51,50	49
2301730	Drückergarnitur EST.ZG 21.9/77 PZ	6300	35,00	41
2301731	Drückerpaar EST.ZD 21.9/77	6300	23,25	41
2301740	Drückergarnitur EST.ZG 41.9/77 PZ	6300	35,00	37
2301741	Drückerpaar EST.ZD 41.9/77	6300	23,25	37
2301750	Drückergarnitur EST.ZG 51.9/77 PZ	6300	35,00	39
2301751	Drückerpaar EST.ZD 51.9/77	6300	23,25	39
2301770	Drückergarnitur EST.ZG 71.9/77 PZ	6300	63,00	49
2301771	Drückerpaar EST.ZD 71.9/77	6300	44,25	49
2301821	Drückervollstift, TS = Türstärke DVST 8 x 100 mm, TS 35-55 mm	6300	2,35	54
2301822	Drückervollstift, TS = Türstärke DVST 8,5 x 100 mm, TS 35-55 mm	6300	2,35	54
2301823	Drückervollstift, TS = Türstärke DVST FS 8,5 x 100 mm, TS 35-55 mm	6300	5,25	54
2301824	Drückervollstift, TS = Türstärke DVST 9 x 100 mm, TS 35-55 mm	6300	2,35	54
2301825	Drückervollstift, TS = Türstärke DVST FS 9 x 100 mm, TS 35-55 mm	6300	5,25	54
2301831	Drückervollstift, TS = Türstärke DVST 8 x 120 mm, TS 56-75 mm	6300	2,35	54
2301832	Drückervollstift, TS = Türstärke DVST 8,5 x 120 mm, TS 56-75 mm	6300	2,35	54
2301833	Drückervollstift, TS = Türstärke DVST FS 8,5 x 120 mm, TS 56-75 mm	6300	5,25	54
2301834	Drückervollstift, TS = Türstärke DVST 9 x 120 mm, TS 56-75 mm	6300	2,35	54
2301835	Drückervollstift, TS = Türstärke DVST FS 9 x 120 mm, TS 56-75 mm	6300	5,25	54
2301841	Drückervollstift, TS = Türstärke DVST 8 x 140 mm, TS 76-95 mm	6300	2,35	54
2301842	Drückervollstift, TS = Türstärke DVST 8,5 x 140 mm, TS 76-95 mm	6300	2,35	54
2301843	Drückervollstift, TS = Türstärke DVST FS 8,5 x 140 mm, TS 76-95 mm	6300	5,25	54
2301844	Drückervollstift, TS = Türstärke DVST 9 x 140 mm, TS 76-95 mm	6300	2,35	54
2301845	Drückervollstift, TS = Türstärke DVST FS 9 x 140 mm, TS 76-95 mm	6300	5,25	54
2301861	Schraubenpack M4 x 45 mm für ZL 46, 3 Stück für Türstärke 35-45 mm	6300	1,70	54
2301862	Schraubenpack M4 x 55 mm für ZL 46, 3 Stück für Türstärke 46-55 mm	6300	1,70	54
2301863	Schraubenpack M4 x 65 mm für ZL 46, 3 Stück für Türstärke 56-65 mm	6300	1,70	54
2301864	Schraubenpack M4 x 75 mm für ZL 46, 3 Stück für Türstärke 66-75 mm	6300	2,05	54
2301865	Schraubenpack M4 x 85 mm für ZL 46, 3 Stück für Türstärke 76-85 mm	6300	2,05	54
2302230	Wechselgarnitur EST.WG 21.8 K3/77 PZ rechts	6300	64,00	41
2302231	Wechselgarnitur EST.WG 21.8 K3/77 PZ links	6300	64,00	41
2302232	Wechseldrucker, Knopf feststehend EST.WD 21.8 K3/77 rechts	6300	46,00	41
2302233	Wechseldrucker, Knopf feststehend EST.WD 21.8 K3/77 links	6300	46,00	41
2302234	Drücker mit Wechselstift EST.DW 21.8/77 rechts	6300	24,25	41
2302235	Drücker mit Wechselstift EST.DW 21.8/77 links	6300	24,25	41
2302240	Wechselgarnitur EST.WG 41.8 K3/77 PZ rechts	6300	64,00	37
2302241	Wechselgarnitur EST.WG 41.8 K3/77 PZ links	6300	64,00	37
2302242	Wechseldrucker, Knopf feststehend EST.WD 41.8 K3/77 rechts	6300	46,00	37
2302243	Wechseldrucker, Knopf feststehend EST.WD 41.8 K3/77 links	6300	46,00	37
2302244	Drücker mit Wechselstift EST.DW 41.8/77 rechts	6300	24,25	37
2302245	Drücker mit Wechselstift EST.DW 41.8/77 links	6300	24,25	37
2302250	Wechselgarnitur EST.WG 51.8 K3/77 PZ rechts	6300	64,00	39
2302251	Wechselgarnitur EST.WG 51.8 K3/77 PZ links	6300	64,00	39
2302252	Wechseldrucker, Knopf feststehend EST.WD 51.8 K3/77 rechts	6300	46,00	39
2302253	Wechseldrucker, Knopf feststehend EST.WD 51.8 K3/77 links	6300	46,00	39

Preisliste – sortiert nach Bestellnummern

Bestell-Nr.	Kurzbezeichnung	Produkt- gruppe	Preis ohne MwSt.	Seite
2302254	Drücker mit Wechselstift EST.DW 51.8/77 rechts	6300	24,25	39
2302255	Drücker mit Wechselstift EST.DW 51.8/77 links	6300	24,25	39
2302270	Wechselgarnitur EST.WG 71.8 K3/77 PZ rechts	6300	75,00	49
2302271	Wechselgarnitur EST.WG 71.8 K3/77 PZ links	6300	75,00	49
2302272	Wechseldrücker, Knopf feststehend EST.WD 71.8 K3/77 rechts	6300	57,00	49
2302273	Wechseldrücker, Knopf feststehend EST.WD 71.8 K3/77 links	6300	57,00	49
2302274	Drücker mit Wechselstift EST.DW 71.8/77 rechts	6300	30,75	49
2302275	Drücker mit Wechselstift EST.DW 71.8/77 links	6300	30,75	49
2302330	Wechselgarnitur EST.WG 21.8,5 K3/77 PZ rechts	6300	64,00	41
2302331	Wechselgarnitur EST.WG 21.8,5 K3/77 PZ links	6300	64,00	41
2302332	Wechseldrücker, Knopf feststehend EST.WD 21.8,5 K3/77 rechts	6300	46,00	41
2302333	Wechseldrücker, Knopf feststehend EST.WD 21.8,5 K3/77 links	6300	46,00	41
2302334	Drücker mit Wechselstift EST.DW 21.8,5/77 rechts	6300	24,25	41
2302335	Drücker mit Wechselstift EST.DW 21.8,5/77 links	6300	24,25	41
2302336	Drücker mit Wechselstift EST.DW FS 21.8,5/77 rechts	6300	35,75	41
2302337	Drücker mit Wechselstift EST.DW FS 21.8,5/77 links	6300	35,75	41
2302340	Wechselgarnitur EST.WG 41.8,5 K3/77 PZ rechts	6300	64,00	37
2302341	Wechselgarnitur EST.WG 41.8,5 K3/77 PZ links	6300	64,00	37
2302342	Wechseldrücker, Knopf feststehend EST.WD 41.8,5 K3/77 rechts	6300	46,00	37
2302343	Wechseldrücker, Knopf feststehend EST.WD 41.8,5 K3/77 links	6300	46,00	37
2302344	Drücker mit Wechselstift EST.DW 41.8,5/77 rechts	6300	24,25	37
2302345	Drücker mit Wechselstift EST.DW 41.8,5/77 links	6300	24,25	37
2302346	Drücker mit Wechselstift EST.DW FS 41.8,5/77 rechts	6300	35,75	37
2302347	Drücker mit Wechselstift EST.DW FS 41.8,5/77 links	6300	35,75	37
2302350	Wechselgarnitur EST.WG 51.8,5 K3/77 PZ rechts	6300	64,00	39
2302351	Wechselgarnitur EST.WG 51.8,5 K3/77 PZ links	6300	64,00	39
2302352	Wechseldrücker, Knopf feststehend EST.WD 51.8,5 K3/77 rechts	6300	46,00	39
2302353	Wechseldrücker, Knopf feststehend EST.WD 51.8,5 K3/77 links	6300	46,00	39
2302354	Drücker mit Wechselstift EST.DW 51.8,5/77 rechts	6300	24,25	39
2302355	Drücker mit Wechselstift EST.DW 51.8,5/77 links	6300	24,25	39
2302356	Drücker mit Wechselstift EST.DW FS 51.8,5/77 rechts	6300	35,75	39
2302357	Drücker mit Wechselstift EST.DW FS 51.8,5/77 links	6300	35,75	39
2302370	Wechselgarnitur EST.WG 71.8,5 K3/77 PZ rechts	6300	75,00	49
2302371	Wechselgarnitur EST.WG 71.8,5 K3/77 PZ links	6300	75,00	49
2302372	Wechseldrücker, Knopf feststehend EST.WD 71.8,5 K3/77 rechts	6300	57,00	49
2302373	Wechseldrücker, Knopf feststehend EST.WD 71.8,5 K3/77 links	6300	57,00	49
2302374	Drücker mit Wechselstift EST.DW 71.8,5/77 rechts	6300	30,75	49
2302375	Drücker mit Wechselstift EST.DW 71.8,5/77 links	6300	30,75	49
2302376	Drücker mit Wechselstift EST.DW FS 71.8,5/77 rechts	6300	34,75	49
2302377	Drücker mit Wechselstift EST.DW FS 71.8,5/77 links	6300	34,75	49
2302400	Drücker EST.DW FW 41.9/77 BL (mit Außenrosette)	6300	37,25	37
2302405	Drücker EST.DW FW 71.9/77 BL (mit Außenrosette)	6300	37,25	49
2302410	Drücker EST.DW FW 41.9/77 (ohne Außenrosette)	6300	34,75	37
2302415	Drücker EST.DW FW 71.9/77 (ohne Außenrosette)	6300	34,75	49
2302430	Wechselgarnitur EST.WG FS 21.9 K3/77 PZ rechts	6300	75,50	41
2302431	Wechselgarnitur EST.WG FS 21.9 K3/77 PZ links	6300	75,50	41
2302434	Wechseldrücker, Knopf feststehend EST.WD FS 21.9 K3/77 rechts	6300	58,00	41
2302435	Wechseldrücker, Knopf feststehend EST.WD FS 21.9 K3/77 links	6300	58,00	41
2302440	Wechselgarnitur EST.WG FS 41.9 K3/77 PZ rechts	6300	75,50	37
2302441	Wechselgarnitur EST.WG FS 41.9 K3/77 PZ links	6300	75,50	37
2302444	Wechseldrücker, Knopf feststehend EST.WD FS 41.9 K3/77 rechts	6300	58,00	37
2302445	Wechseldrücker, Knopf feststehend EST.WD FS 41.9 K3/77 links	6300	58,00	37
2302450	Wechselgarnitur EST.WG FS 51.9 K3/77 PZ rechts	6300	75,50	39
2302451	Wechselgarnitur EST.WG FS 51.9 K3/77 PZ links	6300	75,50	39
2302454	Wechseldrücker, Knopf feststehend EST.WD FS 51.9 K3/77 rechts	6300	58,00	39
2302455	Wechseldrücker, Knopf feststehend EST.WD FS 51.9 K3/77 links	6300	58,00	39
2302470	Wechselgarnitur EST.WG FS 71.9 K3/77 PZ rechts	6300	79,00	49
2302471	Wechselgarnitur EST.WG FS 71.9 K3/77 PZ links	6300	79,00	49
2302474	Wechseldrücker, Knopf feststehend EST.WD FS 71.9 K3/77 rechts	6300	61,00	49
2302475	Wechseldrücker, Knopf feststehend EST.WD FS 71.9 K3/77 links	6300	61,00	49

Preisliste – sortiert nach Bestellnummern

Bestell-Nr.	Kurzbezeichnung	Produkt- gruppe	Preis ohne MwSt.	Seite
2302630	Wechselgarnitur EST.WG FS 21.8,5 K3/77 PZ rechts	6300	75,50	49
2302631	Wechselgarnitur EST.WG FS 21.8,5 K3/77 PZ links	6300	75,50	41
2302632	Wechseldrucker, Knopf feststehend EST.WD FS 21.8,5 K3/77 rechts	6300	58,00	41
2302633	Wechseldrucker, Knopf feststehend EST.WD FS 21.8,5 K3/77 links	6300	58,00	41
2302640	Wechselgarnitur EST.WG FS 41.8,5 K3/77 PZ rechts	6300	75,50	37
2302641	Wechselgarnitur EST.WG FS 41.8,5 K3/77 PZ links	6300	75,50	37
2302642	Wechseldrucker, Knopf feststehend EST.WD FS 41.8,5 K3/77 rechts	6300	58,00	37
2302643	Wechseldrucker, Knopf feststehend EST.WD FS 41.8,5 K3/77 links	6300	58,00	37
2302650	Wechselgarnitur EST.WG FS 51.8,5 K3/77 PZ rechts	6300	75,50	39
2302651	Wechselgarnitur EST.WG FS 51.8,5 K3/77 PZ links	6300	75,50	39
2302652	Wechseldrucker, Knopf feststehend EST.WD FS 51.8,5 K3/77 rechts	6300	58,00	39
2302653	Wechseldrucker, Knopf feststehend EST.WD FS 51.8,5 K3/77 links	6300	58,00	39
2302670	Wechselgarnitur EST.WG FS 71.8,5 K3/77 PZ rechts	6300	79,00	49
2302671	Wechselgarnitur EST.WG FS 71.8,5 K3/77 PZ links	6300	79,00	49
2302672	Wechseldrucker, Knopf feststehend EST.WD FS 71.8,5 K3/77 rechts	6300	61,00	49
2302673	Wechseldrucker, Knopf feststehend EST.WD FS 71.8,5 K3/77 links	6300	61,00	49
2302730	Wechselgarnitur EST.WG 21.9 K3/77 PZ rechts	6300	64,00	41
2302731	Wechselgarnitur EST.WG 21.9 K3/77 PZ links	6300	64,00	41
2302732	Wechseldrucker, Knopf feststehend EST.WD 21.9 K3/77 rechts	6300	46,00	41
2302733	Wechseldrucker, Knopf feststehend EST.WD 21.9 K3/77 links	6300	46,00	41
2302734	Drücker mit Wechselstift EST.DW 21.9/77 rechts	6300	24,25	41
2302735	Drücker mit Wechselstift EST.DW 21.9/77 links	6300	24,25	41
2302736	Drücker mit Wechselstift EST.DW FS 21.9/77 rechts	6300	35,75	41
2302737	Drücker mit Wechselstift EST.DW FS 21.9/77 links	6300	35,75	41
2302740	Wechselgarnitur EST.WG 41.9 K3/77 PZ rechts	6300	64,00	37
2302741	Wechselgarnitur EST.WG 41.9 K3/77 PZ links	6300	64,00	37
2302742	Wechseldrucker, Knopf feststehend EST.WD 41.9 K3/77 rechts	6300	46,00	37
2302743	Wechseldrucker, Knopf feststehend EST.WD 41.9 K3/77 links	6300	46,00	37
2302744	Drücker mit Wechselstift EST.DW 41.9/77 rechts	6300	24,25	37
2302745	Drücker mit Wechselstift EST.DW 41.9/77 links	6300	24,25	37
2302746	Drücker mit Wechselstift EST.DW FS 41.9/77 rechts	6300	35,75	37
2302747	Drücker mit Wechselstift EST.DW FS 41.9/77 links	6300	35,75	37
2302750	Wechselgarnitur EST.WG 51.9 K3/77 PZ rechts	6300	64,00	39
2302751	Wechselgarnitur EST.WG 51.9 K3/77 PZ links	6300	64,00	39
2302752	Wechseldrucker, Knopf feststehend EST.WD 51.9 K3/77 rechts	6300	46,00	39
2302753	Wechseldrucker, Knopf feststehend EST.WD 51.9 K3/77 links	6300	42,50	39
2302754	Drücker mit Wechselstift EST.DW 51.9/77 rechts	6300	24,25	39
2302755	Drücker mit Wechselstift EST.DW 51.9/77 links	6300	24,25	39
2302756	Drücker mit Wechselstift EST.DW FS 51.9/77 rechts	6300	35,75	39
2302757	Drücker mit Wechselstift EST.DW FS 51.9/77 links	6300	35,75	39
2302770	Wechselgarnitur EST.WG 71.9 K3/77 PZ rechts	6300	75,00	49
2302771	Wechselgarnitur EST.WG 71.9 K3/77 PZ links	6300	75,00	49
2302772	Wechseldrucker, Knopf feststehend EST.WD 71.9 K3/77 rechts	6300	57,00	49
2302773	Wechseldrucker, Knopf feststehend EST.WD 71.9 K3/77 links	6300	57,00	49
2302774	Drücker mit Wechselstift EST.DW 71.9/77 rechts	6300	30,75	49
2302775	Drücker mit Wechselstift EST.DW 71.9/77 links	6300	30,75	49
2302776	Drücker mit Wechselstift EST.DW FS 71.9/77 rechts	6300	34,75	49
2302777	Drücker mit Wechselstift EST.DW FS 71.9/77 links	6300	34,75	49
2302821	Drückerwechselstift, TS = Türstärke DWST 8 x 63 mm, TS 35-45 mm	6300	8,65	54
2302822	Drückerwechselstift, TS = Türstärke DWST 8,5 x 63 mm, TS 35-45 mm	6300	8,65	54
2302823	Drückerwechselstift, TS = Türstärke DWST FS 8,5 x 63 mm, TS 35-45 mm	6300	8,80	54
2302824	Drückerwechselstift, TS = Türstärke DWST 9 x 63 mm, TS 35-45 mm	6300	8,65	54
2302825	Drückerwechselstift, TS = Türstärke DWST FS 9 x 63 mm, TS 35-45 mm	6300	8,80	54
2302831	Drückerwechselstift, TS = Türstärke DWST 8 x 73 mm, TS 46-55 mm	6300	8,65	54
2302832	Drückerwechselstift, TS = Türstärke DWST 8,5 x 73 mm, TS 46-55 mm	6300	8,65	54
2302833	Drückerwechselstift, TS = Türstärke DWST FS 8,5 x 73 mm, TS 46-55 mm	6300	8,80	54
2302834	Drückerwechselstift, TS = Türstärke DWST 9 x 73 mm, TS 46-55 mm	6300	8,65	54
2302835	Drückerwechselstift, TS = Türstärke DWST FS 9 x 73 mm, TS 46-55 mm	6300	8,80	54
2302841	Drückerwechselstift, TS = Türstärke DWST 8 x 83 mm, TS 56-65 mm	6300	8,65	54
2302842	Drückerwechselstift, TS = Türstärke DWST 8,5 x 83 mm, TS 56-65 mm	6300	8,65	54

Preisliste – sortiert nach Bestellnummern

Bestell-Nr.	Kurzbezeichnung	Produkt- gruppe	Preis ohne MwSt.	Seite
2302843	Drückerwechselstift, TS = Türstärke DWST FS 8,5 x 83 mm, TS 56-65 mm	6300	8,80	54
2302844	Drückerwechselstift, TS = Türstärke DWST 9 x 83 mm, TS 56-65 mm	6300	8,65	54
2302845	Drückerwechselstift, TS = Türstärke DWST FS 9 x 83 mm, TS 56-65 mm	6300	8,80	54
2302851	Drückerwechselstift, TS = Türstärke DWST 8 x 93 mm, TS 66-75 mm	6300	8,65	54
2302852	Drückerwechselstift, TS = Türstärke DWST 8,5 x 93 mm, TS 66-75 mm	6300	8,65	54
2302853	Drückerwechselstift, TS = Türstärke DWST FS 8,5 x 93 mm, TS 66-75 mm	6300	8,80	54
2302854	Drückerwechselstift, TS = Türstärke DWST 9 x 93 mm, TS 66-75 mm	6300	8,65	54
2302855	Drückerwechselstift, TS = Türstärke DWST FS 9 x 93 mm, TS 66-75 mm	6300	8,80	54
2302861	Drückerwechselstift, TS = Türstärke DWST 8 x 103 mm, TS 76-85 mm	6300	8,65	54
2302862	Drückerwechselstift, TS = Türstärke DWST 8,5 x 103 mm, TS 76-85 mm	6300	8,65	54
2302863	Drückerwechselstift, TS = Türstärke DWST FS 8,5 x 103 mm, TS 76-85 mm	6300	8,80	54
2302864	Drückerwechselstift, TS = Türstärke DWST 9 x 103 mm, TS 76-85 mm	6300	8,65	54
2302865	Drückerwechselstift, TS = Türstärke DWST FS 9 x 103 mm, TS 76-85 mm	6300	8,80	54
2302871	Drückerwechselstift, TS = Türstärke DWST 8 x 113 mm, TS 86-95 mm	6300	8,65	54
2302872	Drückerwechselstift, TS = Türstärke DWST 8,5 x 113 mm, TS 86-95 mm	6300	8,65	54
2302873	Drückerwechselstift, TS = Türstärke DWST FS 8,5 x 113 mm, TS 86-95 mm	6300	8,80	54
2302874	Drückerwechselstift, TS = Türstärke DWST 9 x 113 mm, TS 86-95 mm	6300	8,65	54
2302875	Drückerwechselstift, TS = Türstärke DWST FS 9 x 113 mm, TS 86-95 mm	6300	8,80	54
2304030	Drückerlochteil EST.DL FS 1111.9/77 rechts	6300	29,00	53
2304031	Drückerlochteil EST.DL FS 1111.9/77 links	6300	29,00	53
2304040	Drückerlochteil EST.DL FS 1121.9/77 rechts	6300	25,50	47
2304041	Drückerlochteil EST.DL FS 1121.9/77 links	6300	25,50	47
2304050	Drückerlochteil EST.DL FS 1141.9/77 rechts	6300	25,50	45
2304051	Drückerlochteil EST.DL FS 1141.9/77 links	6300	25,50	45
2304230	Drücker garnitur EST.ZG 1111.8/77 PZ	6300	69,50	53
2304231	Drücker paar EST.ZD 1111.8/77	6300	51,50	53
2304232	Drückerlochteil EST.DL 1111.8/77 rechts	6300	25,50	53
2304233	Drückerlochteil EST.DL 1111.8/77 links	6300	25,50	53
2304240	Drücker garnitur EST.ZG 1121.8/77 PZ	6300	63,00	47
2304241	Drücker paar EST.ZD 1121.8/77	6300	44,25	47
2304242	Drückerlochteil EST.DL 1121.8/77 rechts	6300	22,00	47
2304243	Drückerlochteil EST.DL 1121.8/77 links	6300	22,00	47
2304250	Drücker garnitur EST.ZG 1141.8/77 PZ	6300	63,00	45
2304251	Drücker paar EST.ZD 1141.8/77	6300	44,25	45
2304252	Drückerlochteil EST.DL 1141.8/77 rechts	6300	22,00	45
2304253	Drückerlochteil EST.DL 1141.8/77 links	6300	22,00	45
2304330	Drücker garnitur EST.ZG 1111.8,5/77 PZ	6300	69,50	53
2304331	Drücker paar EST.ZD 1111.8,5/77	6300	51,50	53
2304332	Drückerlochteil EST.DL 1111.8,5/77 rechts	6300	25,50	53
2304333	Drückerlochteil EST.DL 1111.8,5/77 links	6300	25,50	53
2304334	Drückerlochteil EST.DL FS 1111.8,5/77 rechts	6300	29,00	53
2304335	Drückerlochteil EST.DL FS 1111.8,5/77 links	6300	29,00	53
2304340	Drücker garnitur EST.ZG 1121.8,5/77 PZ	6300	63,00	47
2304341	Drücker paar EST.ZD 1121.8,5/77	6300	44,25	47
2304342	Drückerlochteil EST.DL 1121.8,5/77 rechts	6300	22,00	47
2304343	Drückerlochteil EST.DL 1121.8,5/77 links	6300	22,00	47
2304344	Drückerlochteil EST.DL FS 1121.8,5/77 rechts	6300	25,50	47
2304345	Drückerlochteil EST.DL FS 1121.8,5/77 links	6300	25,50	47
2304350	Drücker garnitur EST.ZG 1141.8,5/77 PZ	6300	63,00	45
2304351	Drücker paar EST.ZD 1141.8,5/77	6300	44,75	45
2304352	Drückerlochteil EST.DL 1141.8,5/77 rechts	6300	22,00	45
2304353	Drückerlochteil EST.DL 1141.8,5/77 links	6300	22,00	45
2304354	Drückerlochteil EST.DL FS 1141.8,5/77 rechts	6300	25,50	45
2304355	Drückerlochteil EST.DL FS 1141.8,5/77 links	6300	25,50	45
2304430	Drücker garnitur EST.ZG FS 1111.9/77 PZ	6300	75,50	53
2304431	Drücker paar EST.ZD FS 1111.9/77	6300	57,50	53
2304432	Drücker garnitur EST.ZG FW 1111.9/77 PZ	6300	84,50	53
2304433	Drücker paar EST.ZD FW 1111.9/77	6300	65,50	53
2304440	Drücker garnitur EST.ZG FS 1121.9/77 PZ	6300	69,50	47
2304441	Drücker paar EST.ZD FS 1121.9/77	6300	51,50	47

Preisliste – sortiert nach Bestellnummern

Bestell-Nr.	Kurzbezeichnung	Produkt- gruppe	Preis ohne MwSt.	Seite
2304450	Drückergarnitur EST.ZG FS 1141.9/77 PZ	6300	69,50	45
2304451	Drückerverpaar EST.ZD FS 1141.9/77	6300	51,50	45
2304452	Drückergarnitur EST.ZG FW 1141.9/77 PZ	6300	76,00	45
2304453	Drückerverpaar EST.ZD FW 1141.9/77	6300	59,00	45
2304630	Drückergarnitur EST.ZG FS 1111.8,5/77 PZ	6300	75,50	53
2304631	Drückerverpaar EST.ZD FS 1111.8,5/77	6300	57,50	53
2304640	Drückergarnitur EST.ZG FS 1121.8,5/77 PZ	6300	69,50	47
2304641	Drückerverpaar EST.ZD FS 1121.8,5/77	6300	51,50	47
2304650	Drückergarnitur EST.ZG FS 1141.8,5/77 PZ	6300	69,50	45
2304651	Drückerverpaar EST.ZD FS 1141.8,5/77	6300	51,50	45
2304730	Drückergarnitur EST.ZG 1111.9/77 PZ	6300	69,50	53
2304731	Drückerverpaar EST.ZD 1111.9/77	6300	51,50	53
2304740	Drückergarnitur EST.ZG 1121.9/77 PZ	6300	63,00	47
2304741	Drückerverpaar EST.ZD 1121.9/77	6300	44,75	47
2304750	Drückergarnitur EST.ZG 1141.9/77 PZ	6300	63,00	45
2304751	Drückerverpaar EST.ZD 1141.9/77	6300	44,75	45
2304821	Drückervollstift, TS = Türstärke DVST 8 x 105 mm, TS 54-58 mm	6300	2,35	54
2304822	Drückervollstift, TS = Türstärke DVST 8,5 x 105 mm, TS 54-58 mm	6300	2,35	54
2304823	Drückervollstift, TS = Türstärke DVST FS 8,5 x 105 mm, TS 54-58 mm	6300	5,25	54
2304824	Drückervollstift, TS = Türstärke DVST 9 x 105 mm, TS 54-58 mm	6300	2,35	54
2304825	Drückervollstift, TS = Türstärke DVST FS 9 x 105 mm, TS 54-58 mm	6300	5,25	54
2304831	Drückervollstift, TS = Türstärke DVST 8 x 110 mm, TS 59-63 mm	6300	2,35	54
2304832	Drückervollstift, TS = Türstärke DVST 8,5 x 110 mm, TS 59-63 mm	6300	2,35	54
2304833	Drückervollstift, TS = Türstärke DVST FS 8,5 x 110 mm, TS 59-63 mm	6300	5,25	54
2304834	Drückervollstift, TS = Türstärke DVST 9 x 110 mm, TS 59-63 mm	6300	2,35	54
2304835	Drückervollstift, TS = Türstärke DVST FS 9 x 110 mm, TS 59-63 mm	6300	5,25	54
2304841	Drückervollstift, TS = Türstärke DVST 8 x 115 mm, TS 64-68 mm	6300	2,35	54
2304842	Drückervollstift, TS = Türstärke DVST 8,5 x 115 mm, TS 64-68 mm	6300	2,35	54
2304843	Drückervollstift, TS = Türstärke DVST FS 8,5 x 115 mm, TS 64-68 mm	6300	5,25	54
2304844	Drückervollstift, TS = Türstärke DVST 9 x 115 mm, TS 64-68 mm	6300	2,35	54
2304845	Drückervollstift, TS = Türstärke DVST FS 9 x 115 mm, TS 64-68 mm	6300	5,25	54
2304851	Drückervollstift, TS = Türstärke DVST 8 x 120 mm, TS 69-73 mm	6300	2,35	54
2304852	Drückervollstift, TS = Türstärke DVST 8,5 x 120 mm, TS 69-73 mm	6300	2,35	54
2304853	Drückervollstift, TS = Türstärke DVST FS 8,5 x 120 mm, TS 69-73 mm	6300	5,25	54
2304854	Drückervollstift, TS = Türstärke DVST 9 x 120 mm, TS 69-73 mm	6300	2,35	54
2304855	Drückervollstift, TS = Türstärke DVST FS 9 x 120 mm, TS 69-73 mm	6300	5,25	54
2304861	Drückervollstift, TS = Türstärke DVST 8 x 125 mm, TS 74-78 mm	6300	2,35	54
2304862	Drückervollstift, TS = Türstärke DVST 8,5 x 125 mm, TS 74-78 mm	6300	2,35	54
2304863	Drückervollstift, TS = Türstärke DVST FS 8,5 x 125 mm, TS 74-78 mm	6300	5,25	54
2304864	Drückervollstift, TS = Türstärke DVST 9 x 125 mm, TS 74-78 mm	6300	2,35	54
2304865	Drückervollstift, TS = Türstärke DVST FS 9 x 125 mm, TS 74-78 mm	6300	5,25	54
2304871	Drückervollstift, TS = Türstärke DVST 8 x 130 mm, TS 79-83 mm	6300	2,35	54
2304872	Drückervollstift, TS = Türstärke DVST 8,5 x 130 mm, TS 79-83 mm	6300	2,35	54
2304873	Drückervollstift, TS = Türstärke DVST FS 8,5 x 130 mm, TS 79-83 mm	6300	5,25	54
2304874	Drückervollstift, TS = Türstärke DVST 9 x 130 mm, TS 79-83 mm	6300	2,35	54
2304875	Drückervollstift, TS = Türstärke DVST FS 9 x 130 mm, TS 79-83 mm	6300	5,25	54
2305230	Wechselgarnitur EST.WG 1111.8 K3/77 PZ rechts	6300	79,00	53
2305231	Wechselgarnitur EST.WG 1111.8 K3/77 PZ links	6300	79,00	53
2305232	Wechseldrucker, Knopf feststehend EST.WD 1111.8 K3/77 rechts	6300	61,00	53
2305233	Wechseldrucker, Knopf feststehend EST.WD 1111.8 K3/77 links	6300	61,00	53
2305234	Drucker mit Wechselstift EST.DW 1111.8/77 rechts	6300	34,50	53
2305235	Drucker mit Wechselstift EST.DW 1111.8/77 links	6300	34,50	53
2305240	Wechselgarnitur EST.WG 1121.8 K3/77 PZ rechts	6300	75,00	47
2305241	Wechselgarnitur EST.WG 1121.8 K3/77 PZ links	6300	75,00	47
2305242	Wechseldrucker, Knopf feststehend EST.WD 1121.8 K3/77 rechts	6300	57,00	47
2305243	Wechseldrucker, Knopf feststehend EST.WD 1121.8 K3/77 links	6300	57,00	47
2305244	Drucker mit Wechselstift EST.DW 1121.8/77 rechts	6300	30,75	47
2305245	Drucker mit Wechselstift EST.DW 1121.8/77 links	6300	30,75	47
2305250	Wechselgarnitur EST.WG 1141.8 K3/77 PZ rechts	6300	75,00	45
2305251	Wechselgarnitur EST.WG 1141.8 K3/77 PZ links	6300	75,00	45

Preisliste – sortiert nach Bestellnummern

Bestell-Nr.	Kurzbezeichnung	Produkt- gruppe	Preis ohne MwSt.	Seite
2305252	Wechseldrucker, Knopf feststehend EST.WD 1141.8 K3/77 PZ rechts	6300	57,00	45
2305253	Wechseldrucker, Knopf feststehend EST.WD 1141.8 K3/77 links	6300	57,00	45
2305254	Drucker mit Wechselstift EST.DW 1141.8/77 rechts	6300	30,75	45
2305255	Drucker mit Wechselstift EST.DW 1141.8/77 links	6300	30,75	45
2305330	Wechselgarnitur EST.WG 1111.8,5 K3/77 PZ rechts	6300	79,00	53
2305331	Wechselgarnitur EST.WG 1111.8,5 K3/77 PZ links	6300	79,00	53
2305332	Wechseldrucker, Knopf feststehend EST.WD 1111.8,5 K3/77 rechts	6300	61,00	53
2305333	Wechseldrucker, Knopf feststehend EST.WD 1111.8,5 K3/77 links	6300	61,00	53
2305334	Drucker mit Wechselstift EST.DW 1111.8,5/77 rechts	6300	34,50	53
2305335	Drucker mit Wechselstift EST.DW 1111.8,5/77 links	6300	34,50	53
2305336	Drucker mit Wechselstift EST.DW FS 1111.8,5/77 rechts	6300	37,50	53
2305337	Drucker mit Wechselstift EST.DW FS 1111.8,5/77 links	6300	37,50	53
2305340	Wechselgarnitur EST.WG 1121.8,5 K3/77 PZ rechts	6300	75,00	47
2305341	Wechselgarnitur EST.WG 1121.8,5 K3/77 PZ links	6300	75,00	47
2305342	Wechseldrucker, Knopf feststehend EST.WD 1121.8,5 K3/77 rechts	6300	57,00	47
2305343	Wechseldrucker, Knopf feststehend EST.WD 1121.8,5 K3/77 links	6300	57,00	47
2305344	Drucker mit Wechselstift EST.DW 1121.8,5/77 rechts	6300	30,75	47
2305345	Drucker mit Wechselstift EST.DW 1121.8,5/77 links	6300	30,75	47
2305346	Drucker mit Wechselstift EST.DW FS 1121.8,5/77 rechts	6300	34,75	47
2305347	Drucker mit Wechselstift EST.DW FS 1121.8,5/77 links	6300	34,75	47
2305350	Wechselgarnitur EST.WG 1141.8,5 K3/77 PZ rechts	6300	79,00	45
2305351	Wechselgarnitur EST.WG 1141.8,5 K3/77 PZ links	6300	79,00	45
2305352	Wechseldrucker, Knopf feststehend EST.WD 1141.8,5 K3/77 PZ rechts	6300	57,00	45
2305353	Wechseldrucker, Knopf feststehend EST.WD 1141.8,5 K3/77 links	6300	57,00	45
2305354	Drucker mit Wechselstift EST.DW 1141.8,5/77 rechts	6300	30,75	45
2305355	Drucker mit Wechselstift EST.DW 1141.8,5/77 links	6300	30,75	45
2305356	Drucker mit Wechselstift EST.DW FS 1141.8,5/77 rechts	6300	34,75	45
2305357	Drucker mit Wechselstift EST.DW FS 1141.8,5/77 links	6300	34,75	45
2305400	EST.DW FW 1111.9/77 BL (mit Außenrosette)	6300	37,25	53
2305405	EST.DW FW 1141.9/77 BL (mit Außenrosette)	6300	37,25	45
2305410	EST.DW FW 1111.9/77 BL (ohne Außenrosette)	6300	34,75	53
2305415	EST.DW FW 1141.9/77 BL (ohne Außenrosette)	6300	34,75	45
2305430	Wechselgarnitur EST.WG FS 1111.9 K3/77 PZ rechts	6300	82,50	53
2305431	Wechselgarnitur EST.WG FS 1111.9 K3/77 PZ links	6300	82,50	53
2305434	Wechseldrucker, Knopf feststehend EST.WD FS 1111.9 K3/77 rechts	6300	64,00	53
2305435	Wechseldrucker, Knopf feststehend EST.WD FS 1111.9 K3/77 links	6300	64,00	53
2305440	Wechselgarnitur EST.WG FS 1121.9 K3/77 PZ rechts	6300	79,00	47
2305441	Wechselgarnitur EST.WG FS 1121.9 K3/77 PZ links	6300	79,00	47
2305444	Wechseldrucker, Knopf feststehend EST.WD FS 1121.9 K3/77 rechts	6300	61,00	47
2305445	Wechseldrucker, Knopf feststehend EST.WD FS 1121.9 K3/77 links	6300	61,00	47
2305450	Wechselgarnitur EST.WG FS 1141.9 K3/77 PZ rechts	6300	79,00	45
2305451	Wechselgarnitur EST.WG FS 1141.9 K3/77 PZ links	6300	79,00	45
2305454	Wechseldrucker, Knopf feststehend EST.WD FS 1141.9 K3/77 PZ rechts	6300	61,00	45
2305455	Wechseldrucker, Knopf feststehend EST.WD FS 1141.9 K3/77 links	6300	61,00	45
2305630	Wechselgarnitur EST.WG FS 1111.8,5 K3/77 PZ rechts	6300	82,50	53
2305631	Wechselgarnitur EST.WG FS 1111.8,5 K3/77 PZ links	6300	82,50	53
2305632	Wechseldrucker, Knopf feststehend EST.WD FS 1111.8,5 K3/77 rechts	6300	64,00	53
2305633	Wechseldrucker, Knopf feststehend EST.WD FS 1111.8,5 K3/77 links	6300	64,00	53
2305640	Wechselgarnitur EST.WG FS 1121.8,5 K3/77 PZ rechts	6300	79,00	47
2305641	Wechselgarnitur EST.WG FS 1121.8,5 K3/77 PZ links	6300	79,00	47
2305642	Wechseldrucker, Knopf feststehend EST.WD FS 1121.8,5 K3/77 rechts	6300	61,00	47
2305643	Wechseldrucker, Knopf feststehend EST.WD FS 1121.8,5 K3/77 links	6300	61,00	47
2305650	Wechselgarnitur EST.WG FS 1141.8,5 K3/77 PZ rechts	6300	79,00	45
2305651	Wechselgarnitur EST.WG FS 1141.8,5 K3/77 PZ links	6300	79,00	45
2305652	Wechseldrucker, Knopf feststehend EST.WD FS 1141.8,5 K3/77 PZ rechts	6300	61,00	45
2305653	Wechseldrucker, Knopf feststehend EST.WD FS 1141.8,5 K3/77 links	6300	61,00	45
2305730	Wechselgarnitur EST.WG 1111.9 K3/77 PZ rechts	6300	79,00	53
2305731	Wechselgarnitur EST.WG 1111.9 K3/77 PZ links	6300	79,00	53
2305732	Wechseldrucker, Knopf feststehend EST.WD 1111.9 K3/77 rechts	6300	61,00	53
2305733	Wechseldrucker, Knopf feststehend EST.WD 1111.9 K3/77 links	6300	61,00	53

Preisliste – sortiert nach Bestellnummern

Bestell-Nr.	Kurzbezeichnung	Produkt- gruppe	Preis ohne MwSt.	Seite
2305734	Drücker mit Wechselstift EST.DW 1111.9/77 rechts	6300	34,50	53
2305735	Drücker mit Wechselstift EST.DW 1111.9/77 links	6300	34,50	53
2305736	Drücker mit Wechselstift EST.DW FS 1111.9/77 rechts	6300	37,50	53
2305737	Drücker mit Wechselstift EST.DW FS 1111.9/77 links	6300	37,50	53
2305740	Wechselgarnitur EST.WG 1121.9 K3/77 PZ rechts	6300	75,00	47
2305741	Wechselgarnitur EST.WG 1121.9 K3/77 PZ links	6300	75,00	47
2305742	Wechseldrücker, Knopf feststehend EST.WD 1121.9 K3/77 rechts	6300	57,00	47
2305743	Wechseldrücker, Knopf feststehend EST.WD 1121.9 K3/77 links	6300	57,00	47
2305744	Drücker mit Wechselstift EST.DW 1121.9/77 rechts	6300	30,75	47
2305745	Drücker mit Wechselstift EST.DW 1121.9/77 links	6300	30,75	47
2305746	Drücker mit Wechselstift EST.DW FS 1121.9/77 rechts	6300	34,75	47
2305747	Drücker mit Wechselstift EST.DW FS 1121.9/77 links	6300	34,75	47
2305750	Wechselgarnitur EST.WG 1141.9 K3/77 PZ rechts	6300	75,00	45
2305751	Wechselgarnitur EST.WG 1141.9 K3/77 PZ links	6300	75,00	45
2305752	Wechseldrücker, Knopf feststehend EST.WD 1141.9 K3/77 PZ rechts	6300	57,00	45
2305753	Wechseldrücker, Knopf feststehend EST.WD 1141.9 K3/77 links	6300	57,00	45
2305754	Drücker mit Wechselstift EST.DW 1141.9/77 rechts	6300	30,75	45
2305755	Drücker mit Wechselstift EST.DW 1141.9/77 links	6300	30,75	45
2305756	Drücker mit Wechselstift EST.DW FS 1141.9/77 rechts	6300	34,75	45
2305757	Drücker mit Wechselstift EST.DW FS 1141.9/77 links	6300	34,75	45
2305821	Drückerwechselstift, TS = Türstärke DWST 8 x 78 mm, TS 54-58 mm	6300	8,65	54
2305822	Drückerwechselstift, TS = Türstärke DWST 8,5 x 78 mm, TS 54-58 mm	6300	8,65	54
2305823	Drückerwechselstift, TS = Türstärke DWST FS 8,5 x 78 mm, TS 54-58 mm	6300	8,80	54
2305824	Drückerwechselstift, TS = Türstärke DWST 9 x 78 mm, TS 54-58 mm	6300	8,65	54
2305825	Drückerwechselstift, TS = Türstärke DWST FS 9 x 78 mm, TS 54-58 mm	6300	8,80	54
2305831	Drückerwechselstift, TS = Türstärke DWST 8 x 83 mm, TS 59-63 mm	6300	8,65	54
2305832	Drückerwechselstift, TS = Türstärke DWST 8,5 x 83 mm, TS 59-63 mm	6300	8,65	54
2305833	Drückerwechselstift, TS = Türstärke DWST FS 8,5 x 83 mm, TS 59-63 mm	6300	8,80	54
2305834	Drückerwechselstift, TS = Türstärke DWST 9 x 83 mm, TS 59-63 mm	6300	8,65	54
2305835	Drückerwechselstift, TS = Türstärke DWST FS 9 x 83 mm, TS 59-63 mm	6300	8,80	54
2305841	Drückerwechselstift, TS = Türstärke DWST 8 x 88 mm, TS 64-68 mm	6300	8,65	54
2305842	Drückerwechselstift, TS = Türstärke DWST 8,5 x 88 mm, TS 64-68 mm	6300	8,65	54
2305843	Drückerwechselstift, TS = Türstärke DWST FS 8,5 x 88 mm, TS 64-68 mm	6300	8,80	54
2305844	Drückerwechselstift, TS = Türstärke DWST 9 x 88 mm, TS 64-68 mm	6300	8,65	54
2305845	Drückerwechselstift, TS = Türstärke DWST FS 9 x 88 mm, TS 64-68 mm	6300	8,80	54
2305851	Drückerwechselstift, TS = Türstärke DWST 8 x 93 mm, TS 69-73 mm	6300	8,65	54
2305852	Drückerwechselstift, TS = Türstärke DWST 8,5 x 93 mm, TS 69-73 mm	6300	8,65	54
2305853	Drückerwechselstift, TS = Türstärke DWST FS 8,5 x 93 mm, TS 69-73 mm	6300	8,80	54
2305854	Drückerwechselstift, TS = Türstärke DWST 9 x 93 mm, TS 69-73 mm	6300	8,65	54
2305855	Drückerwechselstift, TS = Türstärke DWST FS 9 x 93 mm, TS 69-73 mm	6300	8,80	54
2305861	Drückerwechselstift, TS = Türstärke DWST 8 x 98 mm, TS 74-78 mm	6300	8,65	54
2305862	Drückerwechselstift, TS = Türstärke DWST 8,5 x 98 mm, TS 74-78 mm	6300	8,65	54
2305863	Drückerwechselstift, TS = Türstärke DWST FS 8,5 x 98 mm, TS 74-78 mm	6300	8,80	54
2305864	Drückerwechselstift, TS = Türstärke DWST 9 x 98 mm, TS 74-78 mm	6300	8,65	54
2305865	Drückerwechselstift, TS = Türstärke DWST FS 9 x 98 mm, TS 74-78 mm	6300	8,80	54
2305871	Drückerwechselstift, TS = Türstärke DWST 8 x 103 mm, TS 79-83 mm	6300	8,65	54
2305872	Drückerwechselstift, TS = Türstärke DWST 8,5 x 103 mm, TS 79-83 mm	6300	8,65	54
2305873	Drückerwechselstift, TS = Türstärke DWST FS 8,5 x 103 mm, TS 79-83 mm	6300	8,80	54
2305874	Drückerwechselstift, TS = Türstärke DWST 9 x 103 mm, TS 79-83 mm	6300	8,65	54
2305875	Drückerwechselstift, TS = Türstärke DWST FS 9 x 103 mm, TS 79-83 mm	6300	8,80	54
2326010	Drückergarnitur EST.ZG 11.8/40 BBT	6300	42,25	31
2326020	Drückergarnitur EST.ZG 11.8/40 PZ	6300	42,25	31
2326021	Drückergarnitur EST.ZG 11.10/40 PZ	6300	42,25	31
2326030	Badtür-Garnitur EST.BZG 11.8/40 Münz 8	6300	50,50	31
2326050	Drückergarnitur EST.ZG 11.8/40 Blind	6300	42,25	31
2326070	Drückergarnitur EST.ZG FS 11.9/40 PZ	6300	70,50	31
2326071	Drückergarnitur EST.ZG FW 11.9/40 PZ	6300	92,00	31
2326100	Drückergarnitur EST.ZG FS 11.9/40 Blind	6300	70,50	31
2326110	Wechselgarnitur EST.WG 11.8 K5/40 BBT rechts	6300	52,00	31
2326111	Wechselgarnitur EST.WG 11.8 K5/40 BBT links	6300	52,00	31

Preisliste – sortiert nach Bestellnummern

Bestell-Nr.	Kurzbezeichnung	Produkt- gruppe	Preis ohne MwSt.	Seite
2326120	Wechselgarnitur EST.WG 11.8 K5/40 PZ rechts	6300	52,00	31
2326121	Wechselgarnitur EST.WG 11.8 K5/40 PZ links	6300	52,00	31
2326122	Wechselgarnitur EST.WG 11.10 K5/40 PZ rechts	6300	52,00	31
2326123	Wechselgarnitur EST.WG 11.10 K5/40 PZ links	6300	52,00	31
2326150	Wechselgarnitur EST.WG 11.8 K5/40 Blind rechts	6300	52,00	31
2326151	Wechselgarnitur EST.WG 11.8 K5/40 Blind links	6300	52,00	31
2326170	Wechselgarnitur EST.WG FS 11.9 K5/40 PZ rechts	6300	82,00	31
2326171	Wechselgarnitur EST.WG FS 11.9 K5/40 PZ links	6300	82,00	31
2326200	Wechselgarnitur EST.WG FS 11.9 K5/40 Blind rechts	6300	82,00	31
2326201	Wechselgarnitur EST.WG FS 11.9 K5/40 Blind links	6300	82,00	31
2326210	Drückerpaar EST.ZD 11.8/40 Paar	6300	34,75	31
2326211	Drückerpaar EST.ZD 11.10/40 Paar	6300	34,75	31
2326230	Drückerlochteil EST.DL 11.8/40 rechts	6300	17,25	31
2326231	Drückerlochteil EST.DL 11.8/40 links	6300	17,25	31
2326240	Wechseldrucker, Knopf feststehend EST.WD 11.8 K5/40 rechts	6300	44,75	31
2326241	Wechseldrucker, Knopf feststehend EST.WD 11.10 K5/40 rechts	6300	44,75	31
2326242	Wechseldrucker, Knopf feststehend EST.WD 11.8 K5/40 links	6300	44,75	31
2326243	Wechseldrucker, Knopf feststehend EST.WD 11.10 K5/40 links	6300	44,75	31
2326270	Drücker mit Wechselstift EST.DW 11.8/40 rechts	6300	26,25	31
2326271	Drücker mit Wechselstift EST.DW 11.8/40 Blind rechts	6300	30,50	31
2326280	Drücker mit Wechselstift EST.DW 11.8/40 links	6300	26,25	31
2326281	Drücker mit Wechselstift EST.DW 11.8/40 Blind links	6300	30,50	31
2326310	Drückerpaar EST.ZD FS 11.9/40 Paar	6300	53,50	31
2326330	Drückerlochteil EST.DL FS 11.9/40 rechts	6300	26,75	31
2326331	Drückerlochteil EST.DL FS 11.9/40 links	6300	26,75	31
2326350	Wechseldrucker, Knopf feststehend EST.WD FS 11.9 K5/40 rechts	6300	64,00	31
2326351	Wechseldrucker, Knopf feststehend EST.WD FS 11.9 K5/40 links	6300	64,00	31
2326370	Drücker mit Wechselstift EST.DW FS 11.9/40 rechts	6300	36,00	31
2326371	Drücker mit Wechselstift EST.DW FS 11.9/40 Blind rechts	6300	42,00	31
2326380	Drücker mit Wechselstift EST.DW FS 11.9/40 links	6300	36,00	31
2326381	Drücker mit Wechselstift EST.DW FS 11.9/40 Blind links	6300	42,00	31
2326400	EST.DW FW 11.9/40 BL (mit Außenrosette)	6300	42,00	31
2326410	EST.DW FW 11.9/40 BL (ohne Außenrosette)	6300	37,75	31
2326510	Drückergarnitur EST.ZG 11.8,5/40 BBT	6300	42,25	31
2326520	Drückergarnitur EST.ZG 11.8,5/40 PZ	6300	42,25	31
2326530	Badtür-Garnitur EST.BZG 11.8,5/40 Münz 7	6300	50,50	31
2326550	Drückergarnitur EST.ZG 11.8,5/40 Blind	6300	42,25	31
2326570	Drückergarnitur EST.ZG FS 11.8,5/40 PZ	6300	70,50	31
2326610	Wechselgarnitur EST.WG 11.8,5 K5/40 BBT rechts	6300	52,00	31
2326611	Wechselgarnitur EST.WG 11.8,5 K5/40 BBT links	6300	52,00	31
2326620	Wechselgarnitur EST.WG 11.8,5 K5/40 PZ rechts	6300	52,00	31
2326621	Wechselgarnitur EST.WG 11.8,5 K5/40 PZ links	6300	52,00	31
2326650	Wechselgarnitur EST.WG 11.8,5 K5/40 Blind rechts	6300	52,00	31
2326651	Wechselgarnitur EST.WG 11.8,5 K5/40 Blind links	6300	52,00	31
2326660	Drückergarnitur EST.ZG FS 11.8,5/40 Blind	6300	70,50	31
2326670	Wechselgarnitur EST.WG FS 11.8,5 K5/40 PZ rechts	6300	82,00	31
2326671	Wechselgarnitur EST.WG FS 11.8,5 K5/40 PZ links	6300	82,00	31
2326700	Wechselgarnitur EST.WG FS 11.8,5 K5/40 Blind rechts	6300	82,00	31
2326701	Wechselgarnitur EST.WG FS 11.8,5 K5/40 Blind links	6300	82,00	31
2326710	Drückerpaar EST.ZD 11.8,5/40 Paar	6300	34,75	31
2326730	Drückerlochteil EST.DL 11.8,5/40 rechts	6300	17,25	31
2326731	Drückerlochteil EST.DL 11.8,5/40 links	6300	17,25	31
2326740	Wechseldrucker, Knopf feststehend EST.WD 11.8,5 K5/40 rechts	6300	44,75	31
2326742	Wechseldrucker, Knopf feststehend EST.WD 11.8,5 K5/40 links	6300	44,75	31
2326770	Drücker mit Wechselstift EST.DW 11.8,5/40 rechts	6300	26,25	31
2326771	Drücker mit Wechselstift EST.DW 11.8,5/40 Blind rechts	6300	30,50	31
2326780	Drücker mit Wechselstift EST.DW 11.8,5/40 links	6300	26,25	31
2326781	Drücker mit Wechselstift EST.DW 11.8,5/40 Blind links	6300	30,50	31
2326810	Drückerpaar EST.ZD FS 11.8,5/40 Paar	6300	53,50	31
2326830	Drückerlochteil EST.DL FS 11.8,5/40 rechts	6300	26,75	31

Preisliste – sortiert nach Bestellnummern

Bestell-Nr.	Kurzbezeichnung	Produkt- gruppe	Preis ohne MwSt.	Seite
2326831	Drückerlochteil EST.DL FS 11.8,5/40 links	6300	26,75	31
2326850	Wechseldrucker, Knopf feststehend EST.WD FS 11.8,5 K5/40 rechts	6300	64,00	31
2326851	Wechseldrucker, Knopf feststehend EST.WD FS 11.8,5 K5/40 links	6300	64,00	31
2326870	Drücker mit Wechselstift EST.DW FS 11.8,5/40 rechts	6300	36,00	31
2326871	Drücker mit Wechselstift EST.DW FS 11.8,5/40 Blind rechts	6300	42,00	31
2326880	Drücker mit Wechselstift EST.DW FS 11.8,5/40 links	6300	36,00	31
2326881	Drücker mit Wechselstift EST.DW FS 11.8,5/40 Blind links	6300	42,00	31
2327010	Drückergarnitur EST.ZG 21.8/43 BBT 72	6300	58,00	23
2327020	Drückergarnitur EST.ZG 21.8/43 PZ 72	6300	58,00	23
2327030	Drückergarnitur EST.BZG 21.8/43 Münz 8.78	6300	64,50	23
2327050	Drückergarnitur EST.ZG 21.8/43 Blind	6300	58,00	23
2327070	Drückergarnitur EST.ZG FS 21.9/43 PZ 72	6300	65,50	23
2327100	Drückergarnitur EST.ZG FS 21.9/43 Blind	6300	65,00	23
2327120	Wechselgarnitur EST.WG 21.8 K5/43 PZ 72	6300	64,00	23
2327150	Wechselgarnitur EST.WG 21.8 K5/43 Blind	6300	64,00	23
2327170	Wechselgarnitur EST.WG FS 21.9 K5/43 PZ 72	6300	76,00	23
2327200	Wechselgarnitur EST.WG FS 21.9 K5/43 Blind	6300	76,00	23
2327210	Drückerpaar EST.ZD 21.8/40 Paar	6300	29,00	23
2327211	Drückerpaar EST.ZD 21.10/40 Paar	6300	29,00	23
2327230	Drückerlochteil EST.DL 21.8/40 rechts	6300	14,50	23
2327231	Drückerlochteil EST.DL 21.8/40 links	6300	14,50	23
2327240	Wechseldrucker, Knopf feststehend EST.WD 21.8 K5/40 rechts	6300	38,50	23
2327241	Wechseldrucker, Knopf feststehend EST.WD 21.10 K5/40 rechts	6300	38,50	23
2327242	Wechseldrucker, Knopf feststehend EST.WD 21.8 K5/40 links	6300	38,50	23
2327243	Wechseldrucker, Knopf feststehend EST.WD 21.10 K5/40 links	6300	38,50	23
2327270	Drücker mit Wechselstift EST.DW 21.8/40 rechts	6300	24,25	23
2327271	Drücker mit Wechselstift EST.DW 21.8/40 Blind rechts	6300	28,00	23
2327280	Drücker mit Wechselstift EST.DW 21.8/40 links	6300	24,25	23
2327281	Drücker mit Wechselstift EST.DW 21.8/40 Blind links	6300	28,00	23
2327310	Drückerpaar EST.ZD FS 21.9/40 Paar	6300	46,00	23
2327330	Drückerlochteil EST.DL FS 21.9/40 rechts	6300	23,25	23
2327331	Drückerlochteil EST.DL FS 21.9/40 links	6300	23,25	23
2327350	Wechseldrucker, Knopf feststehend EST.WD FS 21.9 K5/40 rechts	6300	57,00	23
2327351	Wechseldrucker, Knopf feststehend EST.WD FS 21.9 K5/40 links	6300	57,00	23
2327370	Drücker mit Wechselstift EST.DW FS 21.9/40 rechts	6300	35,50	23
2327371	Drücker mit Wechselstift EST.DW FS 21.9/40 Blind rechts	6300	39,50	23
2327380	Drücker mit Wechselstift EST.DW FS 21.9/40 links	6300	35,50	23
2327381	Drücker mit Wechselstift EST.DW FS 21.9/40 Blind links	6300	39,50	23
2327710	Drückerpaar EST.ZD 21.8,5/40 Paar	6300	29,00	23
2327730	Drückerlochteil EST.DL 21.8,5/40 rechts	6300	14,50	23
2327731	Drückerlochteil EST.DL 21.8,5/40 links	6300	14,50	23
2327740	Wechseldrucker, Knopf feststehend EST.WD 21.8,5 K5/40 rechts	6300	38,50	23
2327742	Wechseldrucker, Knopf feststehend EST.WD 21.8,5 K5/40 links	6300	38,50	23
2327770	Drücker mit Wechselstift EST.DW 21.8,5/40 rechts	6300	24,25	23
2327771	Drücker mit Wechselstift EST.DW 21.8,5/40 Blind rechts	6300	28,00	23
2327780	Drücker mit Wechselstift EST.DW 21.8,5/40 links	6300	24,25	23
2327781	Drücker mit Wechselstift EST.DW 21.8,5/40 Blind links	6300	28,00	23
2327810	Drückerpaar EST.ZD FS 21.8,5/40 Paar	6300	46,00	23
2327830	Drückerlochteil EST.DL FS 21.8,5/40 rechts	6300	23,25	23
2327831	Drückerlochteil EST.DL FS 21.8,5/40 links	6300	23,25	23
2327840	Wechseldrucker, Knopf feststehend EST.WD FS 21.8,5 K5/40 rechts	6300	57,00	23
2327841	Wechseldrucker, Knopf feststehend EST.WD FS 21.8,5 K5/40 links	6300	57,00	23
2327870	Drücker mit Wechselstift EST.DW FS 21.8,5/40 rechts	6300	35,25	23
2327871	Drücker mit Wechselstift EST.DW FS 21.8,5/40 Blind rechts	6300	39,50	23
2327880	Drücker mit Wechselstift EST.DW FS 21.8,5/40 links	6300	35,25	23
2327881	Drücker mit Wechselstift EST.DW FS 21.8,5/40 Blind links	6300	39,50	23
2328210	Drückerpaar EST.ZD 31.8/40 Paar	6300	29,00	27
2328230	Drückerlochteil EST.DL 31.8/40 rechts	6300	14,50	27
2328231	Drückerlochteil EST.DL 31.8/40 links	6300	14,50	27
2328240	Wechseldrucker, Knopf feststehend EST.WD 31.8 K5/40 rechts	6300	38,50	27

Preisliste – sortiert nach Bestellnummern

Bestell-Nr.	Kurzbezeichnung	Produkt- gruppe	Preis ohne MwSt.	Seite
2328242	Wechseldrucker, Knopf feststehend EST.WD 31.8 K5/40 links	6300	38,50	27
2328270	Drucker mit Wechselstift EST.DW 31.8/40 rechts	6300	24,25	27
2328271	Drucker mit Wechselstift EST.DW 31.8/40 Blind rechts	6300	28,00	27
2328280	Drucker mit Wechselstift EST.DW 31.8/40 links	6300	24,25	27
2328281	Drucker mit Wechselstift EST.DW 31.8/40 Blind links	6300	28,00	27
2328710	Drückerpaar EST.ZD 31.8,5/40 Paar	6300	29,00	27
2328730	Drückerlochteil EST.DL 31.8,5/40 rechts	6300	14,50	27
2328731	Drückerlochteil EST.DL 31.8,5/40 links	6300	14,50	27
2328740	Wechseldrucker, Knopf feststehend EST.WD 31.8,5 K5/40 rechts	6300	38,50	27
2328742	Wechseldrucker, Knopf feststehend EST.WD 31.8,5 K5/40 links	6300	38,50	27
2328770	Drucker mit Wechselstift EST.DW 31.8,5/40 rechts	6300	24,25	27
2328771	Drucker mit Wechselstift EST.DW 31.8,5/40 Blind rechts	6300	28,00	27
2328780	Drucker mit Wechselstift EST.DW 31.8,5/40 links	6300	24,25	27
2328781	Drucker mit Wechselstift EST.DW 31.8,5/40 Blind links	6300	28,00	27
2329010	Drückergarnitur EST.ZG 41.8/43 BBT 72	6300	58,00	19
2329020	Drückergarnitur EST.ZG 41.8/43 PZ 72	6300	58,00	19
2329030	Drückergarnitur EST.BZG 41.8/43 Münz 8.78	6300	64,50	19
2329031	Drückergarnitur EST.BZG 41.8/43 Münz 8.72	6300	64,50	19
2329050	Drückergarnitur EST.ZG 41.8/43 Blind	6300	58,00	19
2329070	Drückergarnitur EST.ZG FS 41.9/43 PZ 72	6300	65,50	19
2329071	Drückergarnitur EST.ZG FW 41.9/43 PZ 72	6300	87,50	19
2329100	Drückergarnitur EST.ZG FS 41.9/43 Blind	6300	65,50	19
2329120	Wechselgarnitur EST.WG 41.8 K5/43 PZ 72	6300	64,00	19
2329150	Wechselgarnitur EST.WG 41.8 K5/43 Blind	6300	64,00	19
2329170	Wechselgarnitur EST.WG FS 41.9 K5/43 PZ 72	6300	76,00	19
2329200	Wechselgarnitur EST.WG FS 41.9/43 Blind	6300	76,00	19
2329210	Drückerpaar EST.ZD 41.8/40 Paar	6300	29,00	19
2329211	Drückerpaar EST.ZD 41.10/40 Paar	6300	29,00	19
2329230	Drückerlochteil EST.DL 41.8/40 rechts, Stück	6300	14,50	19
2329231	Drückerlochteil EST.DL 41.8/40 links, Stück	6300	14,50	19
2329240	Wechseldrucker, Knopf feststehend EST.WD 41.8 K5/40 rechts	6300	38,50	19
2329241	Wechseldrucker, Knopf feststehend EST.WD 41.10 K5/40 rechts	6300	38,50	19
2329242	Wechseldrucker, Knopf feststehend EST.WD 41.8 K5/40 links	6300	38,50	19
2329243	Wechseldrucker, Knopf feststehend EST.WD 41.10 K5/40 links	6300	38,50	19
2329270	Drucker mit Wechselstift EST.DW 41.8/40 rechts	6300	24,25	19
2329271	Drucker mit Wechselstift EST.DW 41.8/40 Blind rechts	6300	28,00	19
2329280	Drucker mit Wechselstift EST.DW 41.8/40 links	6300	24,25	19
2329281	Drucker mit Wechselstift EST.DW 41.8/40 Blind links	6300	28,00	19
2329310	Drückerpaar EST.ZD FS 41.9/40 Paar	6300	46,00	19
2329330	Drückerlochteil EST.DL FS 41.9/40 rechts, Stück	6300	23,25	19
2329331	Drückerlochteil EST.DL FS 41.9/40 links, Stück	6300	23,25	19
2329350	Wechseldrucker, Knopf feststehend EST.WD FS 41.9 K5/40 rechts	6300	57,00	19
2329351	Wechseldrucker, Knopf feststehend EST.WD FS 41.9 K5/40 links	6300	57,00	19
2329370	Drucker mit Wechselstift EST.DW FS 41.9/40 rechts	6300	35,25	19
2329371	Drucker mit Wechselstift EST.DW FS 41.9/40 Blind rechts	6300	39,50	19
2329380	Drucker mit Wechselstift EST.DW FS 41.9/40 links	6300	35,25	19
2329381	Drucker mit Wechselstift EST.DW FS 41.9/40 Blind links	6300	39,50	19
2329400	EST.DW FW 41.9/40 BL (mit Außenrosette)	6300	39,50	19
2329410	EST.DW FW 41.9/40 (ohne Außenrosette)	6300	35,25	19
2329710	Drückerpaar EST.ZD 41.8,5/40 Paar	6300	29,00	19
2329730	Drückerlochteil EST.DL 41.8,5/40 rechts, Stück	6300	14,50	19
2329731	Drückerlochteil EST.DL 41.8,5/40 links, Stück	6300	14,50	19
2329740	Wechseldrucker, Knopf feststehend EST.WD 41.8,5 K5/40 rechts	6300	38,50	19
2329742	Wechseldrucker, Knopf feststehend EST.WD 41.8,5 K5/40 links	6300	38,50	19
2329770	Drucker mit Wechselstift EST.DW 41.8,5/40 rechts	6300	24,25	19
2329771	Drucker mit Wechselstift EST.DW 41.8,5/40 Blind rechts	6300	28,00	19
2329780	Drucker mit Wechselstift EST.DW 41.8,5/40 links	6300	24,25	19
2329781	Drucker mit Wechselstift EST.DW 41.8,5/40 Blind links	6300	28,00	19
2329810	Drückerpaar EST.ZD FS 41.8,5/40 Paar	6300	46,00	19
2329830	Drückerlochteil EST.DL FS 41.8,5/40 rechts, Stück	6300	23,25	19

Preisliste – sortiert nach Bestellnummern

Bestell-Nr.	Kurzbezeichnung	Produkt- gruppe	Preis ohne MwSt.	Seite
2329831	Drückerlochteil EST.DL FS 41.8,5/40 links, Stück	6300	23,25	19
2329840	Wechseldrucker, Knopf feststehend EST.WD FS 41.8,5 K5/40 rechts	6300	57,00	19
2329841	Wechseldrucker, Knopf feststehend EST.WD FS 41.8,5 K5/40 links	6300	57,00	19
2329870	Drücker mit Wechselstift EST.DW FS 41.8,5/40 rechts	6300	35,25	19
2329871	Drücker mit Wechselstift EST.DW FS 41.8,5/40 Blind rechts	6300	39,50	19
2329880	Drücker mit Wechselstift EST.DW FS 41.8,5/40 links	6300	35,25	19
2329881	Drücker mit Wechselstift EST.DW FS 41.8,5/40 Blind links	6300	39,50	19
2331010	Drückergarnitur EST.ZG 51.8/43 BBT 72	6300	58,00	21
2331020	Drückergarnitur EST.ZG 51.8/43 PZ 72	6300	58,00	21
2331030	Drückergarnitur EST.BZG 51.8/43 Münz 8.78	6300	64,50	21
2331031	Drückergarnitur EST.BZG 51.8/43 Münz 8.72	6300	64,50	21
2331050	Drückergarnitur EST.ZG 51.8/43 Blind	6300	58,50	21
2331070	Drückergarnitur EST.ZG FS 51.9/43 PZ 72	6300	65,50	21
2331100	Drückergarnitur EST.ZG FS 51.9/43 Blind	6300	65,50	21
2331120	Wechselgarnitur EST.WG 51.8 K5/43 PZ 72	6300	64,00	21
2331150	Wechselgarnitur EST.WG 51.8 K5/43 Blind	6300	64,00	21
2331170	Wechselgarnitur EST.WG FS 51.9 K5/43 PZ 72	6300	76,00	21
2331210	Drückerpaar EST.ZD 51.8/40 Paar	6300	29,00	21
2331211	Drückerpaar EST.ZD 51.10/40 Paar	6300	29,00	21
2331230	Drückerlochteil EST.DL 51.8/40 rechts	6300	14,50	21
2331231	Drückerlochteil EST.DL 51.8/40 links	6300	14,50	21
2331240	Wechseldrucker, Knopf feststehend EST.WD 51.8 K5/40 rechts	6300	38,50	21
2331241	Wechseldrucker, Knopf feststehend EST.WD 51.10 K5/40 rechts	6300	38,50	21
2331242	Wechseldrucker, Knopf feststehend EST.WD 51.8 K5/40 links	6300	38,50	21
2331243	Wechseldrucker, Knopf feststehend EST.WD 51.10 K5/40 links	6300	38,50	21
2331270	Drücker mit Wechselstift EST.DW 51.8/40 rechts	6300	24,25	21
2331271	Drücker mit Wechselstift EST.DW 51.8/40 Blind rechts	6300	28,00	21
2331280	Drücker mit Wechselstift EST.DW 51.8/40 links	6300	24,25	21
2331281	Drücker mit Wechselstift EST.DW 51.8/40 Blind links	6300	28,00	21
2331310	Drückerpaar EST.ZD FS 51.9/40 Paar	6300	46,00	21
2331330	Drückerlochteil EST.DL FS 51.9/40 rechts	6300	23,25	21
2331331	Drückerlochteil EST.DL FS 51.9/40 links	6300	23,25	21
2331350	Wechseldrucker, Knopf feststehend EST.WD FS 51.9 K5/40 rechts	6300	57,00	21
2331351	Wechseldrucker, Knopf feststehend EST.WD FS 51.9 K5/40 links	6300	57,00	21
2331370	Drücker mit Wechselstift EST.DW FS 51.9/40 rechts	6300	35,25	21
2331371	Drücker mit Wechselstift EST.DW FS 51.9/40 Blind rechts	6300	39,50	21
2331380	Drücker mit Wechselstift EST.DW FS 51.9/40 links	6300	35,25	21
2331381	Drücker mit Wechselstift EST.DW FS 51.9/40 Blind links	6300	39,50	21
2331710	Drückerpaar EST.ZD 51.8,5/40 Paar	6300	29,00	21
2331730	Drückerlochteil EST.DL 51.8,5/40 rechts	6300	14,50	21
2331731	Drückerlochteil EST.DL 51.8,5/40 links	6300	14,50	21
2331740	Wechseldrucker, Knopf feststehend EST.WD 51.8,5 K5/40 rechts	6300	38,50	21
2331742	Wechseldrucker, Knopf feststehend EST.WD 51.8,5 K5/40 links	6300	38,50	21
2331770	Drücker mit Wechselstift EST.DW 51.8,5/40 rechts	6300	24,25	21
2331771	Drücker mit Wechselstift EST.DW 51.8,5/40 Blind rechts	6300	28,00	21
2331780	Drücker mit Wechselstift EST.DW 51.8,5/40 links	6300	24,25	21
2331781	Drücker mit Wechselstift EST.DW 51.8,5/40 Blind links	6300	28,00	21
2331810	Drückerpaar EST.ZD FS 51.8,5/40 Paar	6300	46,00	21
2331830	Drückerlochteil EST.DL FS 51.8,5/40 rechts	6300	23,25	21
2331831	Drückerlochteil EST.DL FS 51.8,5/40 links	6300	23,25	21
2331840	Wechseldrucker, Knopf feststehend EST.WD FS 51.8,5 K5/40 rechts	6300	57,00	21
2331841	Wechseldrucker, Knopf feststehend EST.WD FS 51.8,5 K5/40 links	6300	57,00	21
2331870	Drücker mit Wechselstift EST.DW FS 51.8,5/40 rechts	6300	35,25	21
2331871	Drücker mit Wechselstift EST.DW FS 51.8,5/40 Blind rechts	6300	39,50	21
2331880	Drücker mit Wechselstift EST.DW FS 51.8,5/40 links	6300	35,25	21
2331881	Drücker mit Wechselstift EST.DW FS 51.8,5/40 Blind links	6300	39,50	21
2332010	Drückergarnitur EST.ZG 61.8/43 BBT 72	6300	58,00	25
2332020	Drückergarnitur EST.ZG 61.8/43 PZ 72	6300	58,00	25
2332030	Badtür-Garnitur EST.BZG 61.8/43 Münz 8.78	6300	64,00	25
2332050	Drückergarnitur EST.ZG 61.8/43 Blind	6300	58,00	25

Preisliste – sortiert nach Bestellnummern

Bestell-Nr.	Kurzbezeichnung	Produkt- gruppe	Preis ohne MwSt.	Seite
2332070	Drückergarnitur EST.ZG FS 61.9/43 PZ 72	6300	65,50	25
2332071	Drückergarnitur EST.ZG FW 61.9/43 PZ 72	6300	87,50	25
2332100	Drückergarnitur EST.ZG FS 61.9/43 Blind	6300	65,50	25
2332120	Wechselgarnitur EST.WG 61.8 K5/43 PZ 72	6300	64,00	25
2332150	Wechselgarnitur EST.WG 61.8 K5/43 Blind	6300	64,00	25
2332170	Wechselgarnitur EST.WG FS 61.9 K5/43 PZ 72	6300	76,00	25
2332210	Drückerpaar EST.ZD 61.8/40 Paar	6300	29,00	25
2332211	Drückerpaar EST.ZD 61.10/40 Paar	6300	29,00	25
2332230	Drückerlochteil EST.DL 61.8/40 rechts	6300	14,50	25
2332231	Drückerlochteil EST.DL 61.8/40 links	6300	14,50	25
2332240	Wechseldrücker, Knopf feststehend EST.WD 61.8 K5/40 rechts	6300	38,50	25
2332241	Wechseldrücker, Knopf feststehend EST.WD 61.10 K5/40 rechts	6300	38,50	25
2332242	Wechseldrücker, Knopf feststehend EST.WD 61.8 K5/40 links	6300	38,50	25
2332243	Wechseldrücker, Knopf feststehend EST.WD 61.10 K5/40 links	6300	38,50	25
2332270	Drücker mit Wechselstift EST.DW 61.8/40 rechts	6300	24,25	25
2332271	Drücker mit Wechselstift EST.DW 61.8/40 Blind rechts	6300	28,00	25
2332280	Drücker mit Wechselstift EST.DW 61.8/40 links	6300	24,25	25
2332281	Drücker mit Wechselstift EST.DW 61.8/40 Blind links	6300	28,00	25
2332310	Drückerpaar EST.ZD FS 61.9/40 Paar	6300	46,00	25
2332330	Drückerlochteil EST.DL FS 61.9/40 rechts	6300	23,25	25
2332331	Drückerlochteil EST.DL FS 61.9/40 links	6300	23,25	25
2332350	Wechseldrücker, Knopf feststehend EST.WD FS 61.9 K5/40 rechts	6300	57,00	25
2332351	Wechseldrücker, Knopf feststehend EST.WD FS 61.9 K5/40 links	6300	57,00	25
2332370	Drücker mit Wechselstift EST.DW FS 61.9/40 rechts	6300	35,25	25
2332371	Drücker mit Wechselstift EST.DW FS 61.9/40 Blind rechts	6300	39,50	25
2332380	Drücker mit Wechselstift EST.DW FS 61.9/40 links	6300	35,25	25
2332381	Drücker mit Wechselstift EST.DW FS 61.9/40 Blind links	6300	39,50	25
2332400	EST.DW FW 61.9/40 BL (mit Außenrosette)	6300	39,50	25
2332410	EST.DW FW 61.9/40 (ohne Außenrosette)	6300	35,25	25
2332710	Drückerpaar EST.ZD 61.8,5/40 Paar	6300	29,00	25
2332730	Drückerlochteil EST.DL 61.8,5/40 rechts	6300	14,50	25
2332731	Drückerlochteil EST.DL 61.8,5/40 links	6300	14,50	25
2332740	Wechseldrücker, Knopf feststehend EST.WD 61.8,5 K5/40 rechts	6300	38,50	25
2332742	Wechseldrücker, Knopf feststehend EST.WD 61.8,5 K5/40 links	6300	38,50	25
2332770	Drücker mit Wechselstift EST.DW 61.8,5/40 rechts	6300	24,25	25
2332771	Drücker mit Wechselstift EST.DW 61.8,5/40 Blind rechts	6300	28,00	25
2332780	Drücker mit Wechselstift EST.DW 61.8,5/40 links	6300	24,25	25
2332781	Drücker mit Wechselstift EST.DW 61.8,5/40 Blind links	6300	28,00	25
2332810	Drückerpaar EST.ZD FS 61.8,5/40 Paar	6300	46,00	25
2332830	Drückerlochteil EST.DL FS 61.8,5/40 rechts	6300	23,50	25
2332831	Drückerlochteil EST.DL FS 61.8,5/40 links	6300	23,50	25
2332840	Wechseldrücker, Knopf feststehend EST.WD FS 61.8,5 K5/40 rechts	6300	57,00	25
2332841	Wechseldrücker, Knopf feststehend EST.WD FS 61.8,5 K5/40 links	6300	57,00	25
2332870	Drücker mit Wechselstift EST.DW FS 61.8,5/40 rechts	6300	35,25	25
2332871	Drücker mit Wechselstift EST.DW FS 61.8,5/40 Blind rechts	6300	39,50	25
2332880	Drücker mit Wechselstift EST.DW FS 61.8,5/40 links	6300	35,25	25
2332881	Drücker mit Wechselstift EST.DW FS 61.8,5/40 Blind links	6300	39,50	25
2335220	Drückergarnitur EST.ZG 21.8/46 PZ 72	6300	65,00	41
2335221	Drückerlochteil EST.DL 21.8/46 PZ 72 rechts	6300	32,50	41
2335222	Drückerlochteil EST.DL 21.8/46 PZ 72 links	6300	32,50	41
2335230	Drückergarnitur EST.ZG 21.8/46 PZ 92	6300	65,00	41
2335231	Drückerlochteil EST.DL 21.8/46 PZ 92 rechts	6300	32,50	41
2335232	Drückerlochteil EST.DL 21.8/46 PZ 92 links	6300	32,50	41
2335250	Drückergarnitur EST.ZG 21.8/46 Blind	6300	65,00	41
2335251	Drückerlochteil EST.DL 21.8/46 Blind rechts	6300	32,50	41
2335252	Drückerlochteil EST.DL 21.8/46 Blind links	6300	32,50	41
2335260	Drückergarnitur EST.ZG 21.8/46 PZ 78 CH	6300	65,00	41
2335270	Drückergarnitur EST.ZG 21.8/46 RZ 22 - 74 mm CH	6300	65,00	41
2335273	Drückergarnitur EST.ZG 21.8/46 RZ 22 - 78 mm CH	6300	65,00	41
2335276	Drückergarnitur EST.ZG 21.8/46 RZ 22 - 94 mm CH	6300	65,00	41

Preisliste – sortiert nach Bestellnummern

Bestell-Nr.	Kurzbezeichnung	Produkt- gruppe	Preis ohne MwSt.	Seite
2335320	Drückergarnitur EST.ZG 21.8,5/46 PZ 88	6300	65,00	41
2335321	Drückerlochteil EST.DL 21.8,5/46 PZ 88 rechts	6300	32,50	41
2335322	Drückerlochteil EST.DL 21.8,5/46 PZ 88 links	6300	32,50	41
2335350	Drückergarnitur EST.ZG 21.8,5/46 Blind	6300	65,00	41
2335351	Drückerlochteil EST.DL 21.8,5/46 Blind rechts	6300	32,50	41
2335352	Drückerlochteil EST.DL 21.8,5/46 Blind links	6300	32,50	41
2335420	Drückergarnitur EST.ZG FS 21.9/46 PZ 72	6300	70,00	41
2335421	Drückerlochteil EST.DL FS 21.9/46 PZ 72 rechts	6300	35,25	41
2335422	Drückerlochteil EST.DL FS 21.9/46 PZ 72 links	6300	35,25	41
2335423	Drückergarnitur EST.ZG FS 21.9/46 PZ 92	6300	70,00	41
2335424	Drückerlochteil EST.DL FS 21.9/46 PZ 92 rechts	6300	35,25	41
2335425	Drückerlochteil EST.DL FS 21.9/46 PZ 92 links	6300	35,25	41
2335450	Drückergarnitur EST.ZG FS 21.9/46 Blind	6300	70,00	41
2335451	Drückerlochteil EST.DL FS 21.9/46 Blind rechts	6300	35,25	41
2335452	Drückerlochteil EST.DL FS 21.9/46 Blind links	6300	35,25	41
2335620	Drückergarnitur EST.ZG FS 21.8,5/46 PZ 88	6300	70,00	41
2335621	Drückerlochteil EST.DL FS 21.8,5/46 PZ 88 rechts	6300	35,25	41
2335622	Drückerlochteil EST.DL FS 21.8,5/46 PZ 88 links	6300	35,25	41
2335650	Drückergarnitur EST.ZG FS 21.8,5/46 Blind	6300	70,00	41
2335651	Drückerlochteil EST.DL FS 21.8,5/46 Blind rechts	6300	35,25	41
2335652	Drückerlochteil EST.DL FS 21.8,5/46 Blind links	6300	35,25	41
2335720	Drückergarnitur EST.ZG 21.9/46 PZ 72	6300	65,00	41
2335721	Drückerlochteil EST.DL 21.9/46 PZ 72 rechts	6300	32,50	41
2335722	Drückerlochteil EST.DL 21.9/46 PZ 72 links	6300	32,50	41
2335723	Drückergarnitur EST.ZG 21.9/46 PZ 92	6300	65,00	41
2335724	Drückerlochteil EST.DL 21.9/46 PZ 92 rechts	6300	32,50	41
2335725	Drückerlochteil EST.DL 21.9/46 PZ 92 links	6300	32,50	41
2335750	Drückergarnitur EST.ZG 21.9/46 Blind	6300	65,00	41
2335751	Drückerlochteil EST.DL 21.9/46 Blind rechts	6300	32,50	41
2335752	Drückerlochteil EST.DL 21.9/46 Blind links	6300	32,50	41
2336220	Drückergarnitur EST.ZG 41.8/46 PZ 72	6300	65,00	37
2336221	Drückerlochteil EST.DL 41.8/46 PZ 72 rechts	6300	32,50	37
2336222	Drückerlochteil EST.DL 41.8/46 PZ 72 links	6300	32,50	37
2336230	Drückergarnitur EST.ZG 41.8/46 PZ 92	6300	65,00	37
2336231	Drückerlochteil EST.DL 41.8/46 PZ 92 rechts	6300	32,50	37
2336232	Drückerlochteil EST.DL 41.8/46 PZ 92 links	6300	32,50	37
2336250	Drückergarnitur EST.ZG 41.8/46 Blind	6300	65,00	37
2336251	Drückerlochteil EST.DL 41.8/46 Blind rechts	6300	32,50	37
2336252	Drückerlochteil EST.DL 41.8/46 Blind links	6300	32,50	37
2336260	Drückergarnitur EST.ZG 41.8/46 PZ 78 CH	6300	65,00	37
2336270	Drückergarnitur EST.ZG 41.8/46 RZ 22 - 74 mm CH	6300	65,00	37
2336273	Drückergarnitur EST.ZG 41.8/46 RZ 22 - 78 mm CH	6300	65,00	37
2336276	Drückergarnitur EST.ZG 41.8/46 RZ 22 - 94 mm CH	6300	65,00	37
2336320	Drückergarnitur EST.ZG 41.8,5/46 PZ 88	6300	65,00	37
2336321	Drückerlochteil EST.DL 41.8,5/46 PZ 88 rechts	6300	32,50	37
2336322	Drückerlochteil EST.DL 41.8,5/46 PZ 88 links	6300	32,50	37
2336350	Drückergarnitur EST.ZG 41.8,5/46 Blind	6300	65,00	37
2336351	Drückerlochteil EST.DL 41.8,5/46 Blind rechts	6300	32,50	37
2336352	Drückerlochteil EST.DL 41.8,5/46 Blind links	6300	32,50	37
2336420	Drückergarnitur EST.ZG FS 41.9/46 PZ 72	6300	70,00	37
2336421	Drückerlochteil EST.DL FS 41.9/46 PZ 72 rechts	6300	35,25	37
2336422	Drückerlochteil EST.DL FS 41.9/46 PZ 72 links	6300	35,25	37
2336423	Drückergarnitur EST.ZG FS 41.9/46 PZ 92	6300	70,00	37
2336424	Drückerlochteil EST.DL FS 41.9/46 PZ 92 rechts	6300	35,25	37
2336425	Drückerlochteil EST.DL FS 41.9/46 PZ 92 links	6300	35,25	37
2336450	Drückergarnitur EST.ZG FS 41.9/46 Blind	6300	70,00	37
2336451	Drückerlochteil EST.DL FS 41.9/46 Blind rechts	6300	35,25	37
2336452	Drückerlochteil EST.DL FS 41.9/46 Blind links	6300	35,25	37
2336620	Drückergarnitur EST.ZG FS 41.8,5/46 PZ 88	6300	70,00	37
2336621	Drückerlochteil EST.DL FS 41.8,5/46 PZ 88 rechts	6300	35,25	37

Preisliste – sortiert nach Bestellnummern

Bestell-Nr.	Kurzbezeichnung	Produkt- gruppe	Preis ohne MwSt.	Seite
2336622	Drückerlochteil EST.DL FS 41.8,5/46 PZ 88 links	6300	35,25	37
2336650	Drückergarnitur EST.ZG FS 41.8,5/46 Blind	6300	70,00	37
2336651	Drückerlochteil EST.DL FS 41.8,5/46 Blind rechts	6300	35,25	37
2336652	Drückerlochteil EST.DL FS 41.8,5/46 Blind links	6300	35,25	37
2336720	Drückergarnitur EST.ZG 41.9/46 PZ 72	6300	65,00	37
2336721	Drückerlochteil EST.DL 41.9/46 PZ 72 rechts	6300	32,50	37
2336722	Drückerlochteil EST.DL 41.9/46 PZ 72 links	6300	32,50	37
2336723	Drückergarnitur EST.ZG 41.9/46 PZ 92	6300	65,00	37
2336724	Drückerlochteil EST.DL 41.9/46 PZ 92 rechts	6300	32,50	37
2336725	Drückerlochteil EST.DL 41.9/46 PZ 92 links	6300	32,50	37
2336750	Drückergarnitur EST.ZG 41.9/46 Blind	6300	65,00	37
2336751	Drückerlochteil EST.DL 41.9/46 Blind rechts	6300	32,50	37
2336752	Drückerlochteil EST.DL 41.9/46 Blind links	6300	32,50	37
2338220	Drückergarnitur EST.ZG 1121.8/46 PZ 72	6300	101,00	47
2338221	Drückerlochteil ohne Drückerstift EST.DL 1121.8/46 PZ 72 rechts	6300	46,75	47
2338222	Drückerlochteil ohne Drückerstift EST.DL 1121.8/46 PZ 72 links	6300	46,75	47
2338230	Drückergarnitur EST.ZG 1121.8/46 PZ 92	6300	101,00	47
2338231	Drückerlochteil ohne Drückerstift EST.DL 1121.8/46 PZ 92 rechts	6300	46,75	47
2338232	Drückerlochteil ohne Drückerstift EST.DL 1121.8/46 PZ 92 links	6300	46,75	47
2338250	Drückergarnitur EST.ZG 1121.8/46 Blind	6300	101,00	47
2338251	Drückerlochteil ohne Drückerstift EST.DL 1121.8/46 Blind rechts	6300	46,75	47
2338252	Drückerlochteil ohne Drückerstift EST.DL 1121.8/46 Blind links	6300	46,75	47
2338260	Drückergarnitur EST.ZG 1121.8/46 PZ 78 CH-Norm	6300	101,00	47
2338270	Drückergarnitur EST.ZG 1121.8/46 RZ 22-74 CH-Norm	6300	101,00	47
2338273	Drückergarnitur EST.ZG 1121.8/46 RZ 22-78 CH-Norm	6300	101,00	47
2338276	Drückergarnitur EST.ZG 1121.8/46 RZ 22-94 CH-Norm	6300	101,00	47
2338320	Drückergarnitur EST.ZG 1121.8,5/46 PZ 88	6300	101,00	47
2338321	Drückerlochteil ohne Drückerstift EST.DL 1121.8,5/46 PZ 88 rechts	6300	46,75	47
2338322	Drückerlochteil ohne Drückerstift EST.DL 1121.8,5/46 PZ 88 links	6300	46,75	47
2338350	Drückergarnitur EST.ZG 1121.8,5/46 Blind	6300	101,00	47
2338351	Drückerlochteil ohne Drückerstift EST.DL 1121.8,5/46 Blind rechts	6300	46,75	47
2338352	Drückerlochteil ohne Drückerstift EST.DL 1121.8,5/46 Blind links	6300	46,75	47
2338420	Drückergarnitur EST.ZG FS 1121.9/46 PZ 72	6300	101,00	47
2338421	Drückerlochteil ohne Drückerstift EST.DL FS 1121.9/46 PZ 72 rechts	6300	46,75	47
2338422	Drückerlochteil ohne Drückerstift EST.DL FS 1121.9/46 PZ 72 links	6300	46,75	47
2338423	Drückergarnitur EST.ZG FS 1121.9/46 PZ 92	6300	101,00	47
2338424	Drückerlochteil ohne Drückerstift EST.DL FS 1121.9/46 PZ 92 rechts	6300	46,75	47
2338425	Drückerlochteil ohne Drückerstift EST.DL FS 1121.9/46 PZ 92 links	6300	46,75	47
2338450	Drückergarnitur EST.ZG FS 1121.9/46 Blind	6300	101,00	47
2338451	Drückerlochteil ohne Drückerstift EST.DL FS 1121.9/46 Blind rechts	6300	46,75	47
2338452	Drückerlochteil ohne Drückerstift EST.DL FS 1121.9/46 Blind links	6300	46,75	47
2338620	Drückergarnitur EST.ZG FS 1121.8,5/46 PZ 88	6300	101,00	47
2338621	Drückerlochteil ohne Drückerstift EST.DL FS 1121.8,5/46 PZ 88 rechts	6300	46,75	47
2338622	Drückerlochteil ohne Drückerstift EST.DL FS 1121.8,5/46 PZ 88 links	6300	46,75	47
2338650	Drückergarnitur EST.ZG FS 1121.8,5/46 Blind	6300	101,00	47
2338651	Drückerlochteil ohne Drückerstift EST.DL FS 1121.8,5/46 Blind rechts	6300	46,75	47
2338652	Drückerlochteil ohne Drückerstift EST.DL FS 1121.8,5/46 Blind links	6300	46,75	47
2338720	Drückergarnitur EST.ZG 1121.9/46 PZ 72	6300	101,00	47
2338721	Drückerlochteil ohne Drückerstift EST.DL 1121.9/46 PZ 72 rechts	6300	46,75	47
2338722	Drückerlochteil ohne Drückerstift EST.DL 1121.9/46 PZ 72 links	6300	46,75	47
2338723	Drückergarnitur EST.ZG 1121.9/46 PZ 92	6300	101,00	47
2338724	Drückerlochteil ohne Drückerstift EST.DL 1121.9/46 PZ 92 rechts	6300	46,75	47
2338725	Drückerlochteil ohne Drückerstift EST.DL 1121.9/46 PZ 92 links	6300	46,75	47
2338750	Drückergarnitur EST.ZG 1121.9/46 Blind	6300	101,00	47
2338751	Drückerlochteil ohne Drückerstift EST.DL 1121.9/46 Blind rechts	6300	46,75	47
2338752	Drückerlochteil ohne Drückerstift EST.DL 1121.9/46 Blind links	6300	46,75	47
2339220	Drückergarnitur EST.ZG 1141.8/46 PZ 72	6300	101,00	45
2339221	Drückerlochteil ohne Drückerstift EST.DL 1141.8/46 PZ 72 rechts	6300	46,75	45
2339222	Drückerlochteil ohne Drückerstift EST.DL 1141.8/46 PZ 72 links	6300	46,75	45
2339230	Drückergarnitur EST.ZG 1141.8/46 PZ 92	6300	101,00	45

Preisliste – sortiert nach Bestellnummern

Bestell-Nr.	Kurzbezeichnung	Produkt- gruppe	Preis ohne MwSt.	Seite
2339231	Drückerlochteil ohne Drückerstift EST.DL 1141.8/46 PZ 92 rechts	6300	46,75	45
2339232	Drückerlochteil ohne Drückerstift EST.DL 1141.8/46 PZ 92 links	6300	46,75	45
2339250	Drückergarnitur EST.ZG 1141.8/46 Blind	6300	101,00	45
2339251	Drückerlochteil ohne Drückerstift EST.DL 1141.8/46 Blind rechts	6300	46,75	45
2339252	Drückerlochteil ohne Drückerstift EST.DL 1141.8/46 Blind links	6300	46,75	45
2339260	Drückergarnitur EST.ZG 1141.8/46 PZ 78 CH-Norm	6300	101,00	45
2339270	Drückergarnitur EST.ZG 1141.8/46 RZ 22-74 CH-Norm	6300	101,00	45
2339273	Drückergarnitur EST.ZG 1141.8/46 RZ 22-78 CH-Norm	6300	101,00	45
2339276	Drückergarnitur EST.ZG 1141.8/46 RZ 22-94 CH-Norm	6300	101,00	45
2339320	Drückergarnitur EST.ZG 1141.8,5/46 PZ 88	6300	101,00	45
2339321	Drückerlochteil ohne Drückerstift EST.DL 1141.8,5/46 PZ 88 rechts	6300	46,75	45
2339322	Drückerlochteil ohne Drückerstift EST.DL 1141.8,5/46 PZ 88 links	6300	46,75	45
2339350	Drückergarnitur EST.ZG 1141.8,5/46 Blind	6300	101,00	45
2339351	Drückerlochteil ohne Drückerstift EST.DL 1141.8,5/46 Blind rechts	6300	46,75	45
2339352	Drückerlochteil ohne Drückerstift EST.DL 1141.8,5/46 Blind links	6300	46,75	45
2339420	Drückergarnitur EST.ZG FS 1141.9/46 PZ 72	6300	101,00	45
2339421	Drückerlochteil ohne Drückerstift EST.DL FS 1141.9/46 PZ 72 rechts	6300	46,75	45
2339422	Drückerlochteil ohne Drückerstift EST.DL FS 1141.9/46 PZ 72 links	6300	46,75	45
2339423	Drückergarnitur EST.ZG FS 1141.9/46 PZ 92	6300	101,00	45
2339424	Drückerlochteil ohne Drückerstift EST.DL FS 1141.9/46 PZ 92 rechts	6300	46,75	45
2339425	Drückerlochteil ohne Drückerstift EST.DL FS 1141.9/46 PZ 92 links	6300	46,75	45
2339450	Drückergarnitur EST.ZG FS 1141.9/46 Blind	6300	101,00	45
2339451	Drückerlochteil ohne Drückerstift EST.DL FS 1141.9/46 Blind rechts	6300	46,75	45
2339452	Drückerlochteil ohne Drückerstift EST.DL FS 1141.9/46 Blind links	6300	46,75	45
2339620	Drückergarnitur EST.ZG FS 1141.8,5/46 PZ 88	6300	101,00	45
2339621	Drückerlochteil ohne Drückerstift EST.DL FS 1141.8,5/46 PZ 88 rechts	6300	46,75	45
2339622	Drückerlochteil ohne Drückerstift EST.DL FS 1141.8,5/46 PZ 88 links	6300	46,75	45
2339650	Drückergarnitur EST.ZG FS 1141.8,5/46 Blind	6300	101,00	45
2339651	Drückerlochteil ohne Drückerstift EST.DL FS 1141.8,5/46 Blind rechts	6300	46,75	45
2339652	Drückerlochteil ohne Drückerstift EST.DL FS 1141.8,5/46 Blind links	6300	46,75	45
2339720	Drückergarnitur EST.ZG 1141.9/46 PZ 72	6300	101,00	45
2339721	Drückerlochteil ohne Drückerstift EST.DL 1141.9/46 PZ 72 rechts	6300	46,75	45
2339722	Drückerlochteil ohne Drückerstift EST.DL 1141.9/46 PZ 72 links	6300	46,75	45
2339723	Drückergarnitur EST.ZG 1141.9/46 PZ 92	6300	101,00	45
2339724	Drückerlochteil ohne Drückerstift EST.DL 1141.9/46 PZ 92 rechts	6300	46,75	45
2339725	Drückerlochteil ohne Drückerstift EST.DL 1141.9/46 PZ 92 links	6300	46,75	45
2339750	Drückergarnitur EST.ZG 1141.9/46 Blind	6300	101,00	45
2339751	Drückerlochteil ohne Drückerstift EST.DL 1141.9/46 Blind rechts	6300	46,75	45
2339752	Drückerlochteil ohne Drückerstift EST.DL 1141.9/46 Blind links	6300	46,75	45
2340111	Knopf feststehend, EST.KF FS 3/46 PZ 72 rechts, ohne Wechselstift	6300	80,50	37, 41, 45, 47, 53
2340112	Knopf feststehend, EST.KF FS 3/46 PZ 72 links, ohne Wechselstift	6300	80,50	37, 41, 45, 47, 53
2340121	Knopf feststehend, EST.KF FS 3/46 PZ 92 rechts, ohne Wechselstift	6300	80,50	37, 41, 45, 47, 53
2340122	Knopf feststehend, EST.KF FS 3/46 PZ 92 links, ohne Wechselstift	6300	80,50	37, 41, 45, 47, 53
2340131	Knopf feststehend, EST.KF FS 3/46 Blind rechts, ohne Wechselstift	6300	80,50	37, 41, 45, 47, 53
2340132	Knopf feststehend, EST.KF FS 3/46 Blind links, ohne Wechselstift	6300	80,50	37, 41, 45, 47, 53
2340211	Knopf feststehend, EST.KF FS 3/46 PZ 88 rechts, ohne Wechselstift	6300	80,50	37, 41, 45, 47
2340212	Knopf feststehend, EST.KF FS 3/46 PZ 88 links, ohne Wechselstift	6300	80,50	37, 41, 45, 47
2341220	Drückergarnitur EST.ZG 1111.8/46 PZ 72	6300	105,00	53
2341221	Drückerlochteil ohne Drückerstift EST.DL 1111.8/46 PZ 72 rechts	6300	49,00	53
2341222	Drückerlochteil ohne Drückerstift EST.DL 1111.8/46 PZ 72 links	6300	49,00	53
2341230	Drückergarnitur EST.ZG 1111.8/46 PZ 92	6300	105,00	53
2341231	Drückerlochteil ohne Drückerstift EST.DL 1111.8/46 PZ 92 rechts	6300	49,00	53
2341232	Drückerlochteil ohne Drückerstift EST.DL 1111.8/46 PZ 92 links	6300	49,00	53
2341250	Drückergarnitur EST.ZG 1111.8/46 Blind	6300	105,00	53
2341251	Drückerlochteil ohne Drückerstift EST.DL 1111.8/46 Blind rechts	6300	49,00	53
2341252	Drückerlochteil ohne Drückerstift EST.DL 1111.8/46 Blind links	6300	49,00	53
2341260	Drückergarnitur EST.ZG 1111.8/46 PZ 78 CH-Norm	6300	105,00	53
2341270	Drückergarnitur EST.ZG 1111.8/46 RZ 22-74 CH-Norm	6300	105,00	53
2341273	Drückergarnitur EST.ZG 1111.8/46 RZ 22-78 CH-Norm	6300	105,00	53
2341276	Drückergarnitur EST.ZG 1111.8/46 RZ 22-94 CH-Norm	6300	105,00	53

Preisliste – sortiert nach Bestellnummern

Bestell-Nr.	Kurzbezeichnung	Produkt- gruppe	Preis ohne MwSt.	Seite
2341320	Drückergarnitur EST.ZG 1111.8,5/46 PZ 88	6300	105,00	53
2341321	Drückerlochteil ohne Drückerstift EST.DL 1111.8,5/46 PZ 88 rechts	6300	49,00	53
2341322	Drückerlochteil ohne Drückerstift EST.DL 1111.8,5/46 PZ 88 links	6300	49,00	53
2341350	Drückergarnitur EST.ZG 1111.8,5/46 Blind	6300	105,00	53
2341351	Drückerlochteil ohne Drückerstift EST.DL 1111.8,5/46 Blind rechts	6300	51,50	53
2341352	Drückerlochteil ohne Drückerstift EST.DL 1111.8,5/46 Blind links	6300	51,50	53
2341420	Drückergarnitur EST.ZG FS 1111.9/46 PZ 72	6300	109,00	53
2341421	Drückerlochteil ohne Drückerstift EST.DL FS 1111.9/46 PZ 72 rechts	6300	51,50	53
2341422	Drückerlochteil ohne Drückerstift EST.DL FS 1111.9/46 PZ 72 links	6300	51,50	53
2341423	Drückergarnitur EST.ZG FS 1111.9/46 PZ 92	6300	109,00	53
2341424	Drückerlochteil ohne Drückerstift EST.DL FS 1111.9/46 PZ 92 rechts	6300	51,50	53
2341425	Drückerlochteil ohne Drückerstift EST.DL FS 1111.9/46 PZ 92 links	6300	51,50	53
2341450	Drückergarnitur EST.ZG FS 1111.9/46 Blind	6300	109,00	53
2341451	Drückerlochteil ohne Drückerstift EST.DL FS 1111.9/46 Blind rechts	6300	51,50	53
2341452	Drückerlochteil ohne Drückerstift EST.DL FS 1111.9/46 Blind links	6300	51,50	53
2341620	Drückergarnitur EST.ZG FS 1111.8,5/46 PZ 88	6300	109,00	53
2341621	Drückerlochteil ohne Drückerstift EST.DL FS 1111.8,5/46 PZ 88 rechts	6300	51,50	53
2341622	Drückerlochteil ohne Drückerstift EST.DL FS 1111.8,5/46 PZ 88 links	6300	51,50	53
2341650	Drückergarnitur EST.ZG FS 1111.8,5/46 Blind	6300	109,00	53
2341651	Drückerlochteil ohne Drückerstift EST.DL FS 1111.8,5/46 Blind rechts	6300	51,50	53
2341652	Drückerlochteil ohne Drückerstift EST.DL FS 1111.8,5/46 Blind links	6300	51,50	53
2341720	Drückergarnitur EST.ZG 1111.9/46 PZ 72	6300	105,00	53
2341721	Drückerlochteil ohne Drückerstift EST.DL 1111.9/46 PZ 72 rechts	6300	49,00	53
2341722	Drückerlochteil ohne Drückerstift EST.DL 1111.9/46 PZ 72 links	6300	49,00	53
2341723	Drückergarnitur EST.ZG 1111.9/46 PZ 92	6300	105,00	53
2341724	Drückerlochteil ohne Drückerstift EST.DL 1111.9/46 PZ 92 rechts	6300	49,00	53
2341725	Drückerlochteil ohne Drückerstift EST.DL 1111.9/46 PZ 92 links	6300	49,00	53
2341750	Drückergarnitur EST.ZG 1111.9/46 Blind	6300	105,00	53
2341751	Drückerlochteil ohne Drückerstift EST.DL 1111.9/46 Blind rechts	6300	49,00	53
2341752	Drückerlochteil ohne Drückerstift EST.DL 1111.9/46 Blind links	6300	49,00	53
2365020	Montageset NT.MS 1.2A.26	3000	11,75	97
2365050	Montageset, TS = Türstärke NT.MS 1.5A.26, TS 8-18 mm	3000	11,75	98
2365120	Montageset NT.MS 1.2A.32	3000	11,75	97
2365150	Montageset, TS = Türstärke NT.MS 1.5A.32, TS 8-18 mm	3000	11,75	98
2365170	Montageset NT.MS 1.7A.32	3000	23,75	99
2365330	Montageset NT.MS 1.9C.26	3000	14,50	99
2365470	Montageset NT.MS 1.6C.26	3000	27,50	100
2371070	Montageset NT.MS 1.6C.32	3000	29,25	100
2371130	Montageset NT.MS 1.9C.32	3000	14,75	99
2372100	Montageset, NT.MS 1.3K S, K 9-17 mm	3000	10,25	102
2372220	Montageset, NT.MS 1.3K S, K 9-23 mm	3000	10,25	102
2372230	Montageset NT.MS 1.3K S, K 23-41 mm	3000	10,25	102
2372410	Montageset NT.MS 1.3H S	3000	10,25	102
2372420	Montageset NT.MS 1.3R S, L = 25 mm	3000	10,25	101
2372430	Montageset NT.MS 1.3G S	3000	10,25	102
2372440	Montageset NT.MS 1.3R S, L = 52 mm	3000	11,00	101
2373010	Montageset, TS = Türstärke NT.MS 1.1X S, TS 37-77 mm	3000	11,75	101
2373210	Montageset, TS = Türstärke NT.MU 1.1.3X, TS 40-80 mm	3000	15,25	92
2373220	Montageset, TS = Türstärke NT.MU 1.1.3X S, TS 37-77 mm	3000	15,25	92
2396400	Schutzrosetten NT.SRZ 80 PZ, Paar	4400	112,00	62
2396430	Schutzrosetten NT.SR 80 PZ, Paar	4400	48,25	62
2396440	Schutzrosetten NT.SR 80 PZ, Außenseite	4400	35,00	62
2396460	Ausgleichscheibe NT.S 80.2	4400	5,50	62
2396470	Bodentürpuffer EST.BP 68	4400	101,00	62
2445010	Stoßgriff, a = Achsmaß NT.STG 22.26.200 AS, a (c/c) = 200 mm	4810	75,50	78
2445030	Stoßgriff, a = Achsmaß NT.STG 22.26.300 AS, a (c/c) = 300 mm	4810	90,00	78
2445040	Stoßgriff, a = Achsmaß NT.STG 22.26.350 AS, a (c/c) = 350 mm	4810	95,50	78
2445050	Stoßgriff, a = Achsmaß NT.STG 22.26.400 AS, a (c/c) = 400 mm	4810	101,00	78
2445110	Stoßgriff, a = Achsmaß NT.STG 22.32.200 AS, a (c/c) = 200 mm	4810	80,50	78
2445130	Stoßgriff, a = Achsmaß NT.STG 22.32.300 AS, a (c/c) = 300 mm	4810	95,50	78

Preisliste – sortiert nach Bestellnummern

Bestell-Nr.	Kurzbezeichnung	Produkt- gruppe	Preis ohne MwSt.	Seite
2445140	Stoßgriff, a = Achsmaß NT.STG 22.32.350 AS, a (c/c) = 350 mm	4810	103,00	78
2445150	Stoßgriff, a = Achsmaß NT.STG 22.32.400 AS, a (c/c) = 400 mm	4810	107,00	78
2447020	Griffstange, a = Achsmaß NT.GST 22.26.200-250 AS	4800	123,00	79
2447030	Griffstange, a = Achsmaß NT.GST 22.26.251-350 AS	4800	128,00	79
2447040	Griffstange, a = Achsmaß NT.GST 22.26.351-450 AS	4800	136,00	79
2447050	Griffstange, a = Achsmaß NT.GST 22.26.451-550 AS	4800	142,00	79
2447060	Griffstange, a = Achsmaß NT.GST 22.26.551-650 AS	4800	149,00	79
2447070	Griffstange, a = Achsmaß NT.GST 22.26.651-750 AS	4800	154,00	79
2447080	Griffstange, a = Achsmaß NT.GST 22.26.751-850 AS	4800	164,00	79
2447090	Griffstange, a = Achsmaß NT.GST 22.26.851-950 AS	4800	170,00	79
2447100	Griffstange, a = Achsmaß NT.GST 22.26.951-1050 AS	4800	179,00	79
2447110	Griffstange, a = Achsmaß NT.GST 22.26.1051-1150 AS	4800	184,00	79
2447120	Griffstange, a = Achsmaß NT.GST 22.26.1151-1250 AS	4800	191,00	79
2447130	Griffstange, a = Achsmaß NT.GST 22.26.1251-1350 AS	4800	202,00	79
2447140	Griffstange, a = Achsmaß NT.GST 22.26.1351-1450 AS	4800	205,00	79
2447150	Griffstange, a = Achsmaß NT.GST 22.26.1451-1550 AS	4800	210,00	79
2447160	Griffstange, a = Achsmaß NT.GST 22.26.1551-1650 AS	4800	217,00	79
2447170	Griffstange, a = Achsmaß NT.GST 22.26.1651-1750 AS	4800	225,00	79
2447180	Griffstange, a = Achsmaß NT.GST 22.26.1751-1850 AS	4800	231,00	79
2447190	Griffstange, a = Achsmaß NT.GST 22.26.1851-1950 AS	4800	240,00	79
2447200	Griffstange, a = Achsmaß NT.GST 22.26.1951-2050 AS	4800	247,00	79
2447210	Griffstange, a = Achsmaß NT.GST 22.26.2051-2150 AS	4800	255,00	79
2447220	Griffstange, a = Achsmaß NT.GST 22.26.2151-2250 AS	4800	259,00	79
2447230	Griffstange, a = Achsmaß NT.GST 22.26.2251-2350 AS	4800	268,00	79
2447240	Griffstange, a = Achsmaß NT.GST 22.26.2351-2450 AS	4800	273,00	79
2447250	Griffstange, a = Achsmaß NT.GST 22.26.2451-2550 AS	4800	280,00	79
2447260	Griffstange, a = Achsmaß NT.GST 22.26.2551-2650 AS	4800	288,00	79
2449020	Griffstange, a = Achsmaß NT.GST 22.32.200-250 AS	4800	139,00	79
2449030	Griffstange, a = Achsmaß NT.GST 22.32.251-350 AS	4800	148,00	79
2449040	Griffstange, a = Achsmaß NT.GST 22.32.351-450 AS	4800	154,00	79
2449050	Griffstange, a = Achsmaß NT.GST 22.32.451-550 AS	4800	165,00	79
2449060	Griffstange, a = Achsmaß NT.GST 22.32.551-650 AS	4800	176,00	79
2449070	Griffstange, a = Achsmaß NT.GST 22.32.651-750 AS	4800	183,00	79
2449080	Griffstange, a = Achsmaß NT.GST 22.32.751-850 AS	4800	191,00	79
2449090	Griffstange, a = Achsmaß NT.GST 22.32.851-950 AS	4800	203,00	79
2449100	Griffstange, a = Achsmaß NT.GST 22.32.951-1050 AS	4800	208,00	79
2449110	Griffstange, a = Achsmaß NT.GST 22.32.1051-1150 AS	4800	216,00	79
2449120	Griffstange, a = Achsmaß NT.GST 22.32.1151-1250 AS	4800	225,00	79
2449130	Griffstange, a = Achsmaß NT.GST 22.32.1251-1350 AS	4800	233,00	79
2449140	Griffstange, a = Achsmaß NT.GST 22.32.1351-1450 AS	4800	244,00	79
2449150	Griffstange, a = Achsmaß NT.GST 22.32.1451-1550 AS	4800	253,00	79
2449160	Griffstange, a = Achsmaß NT.GST 22.32.1551-1650 AS	4800	259,00	79
2449170	Griffstange, a = Achsmaß NT.GST 22.32.1651-1750 AS	4800	270,00	79
2449180	Griffstange, a = Achsmaß NT.GST 22.32.1751-1850 AS	4800	275,00	79
2449190	Griffstange, a = Achsmaß NT.GST 22.32.1851-1950 AS	4800	286,00	79
2449200	Griffstange, a = Achsmaß NT.GST 22.32.1951-2050 AS	4800	297,00	79
2449210	Griffstange, a = Achsmaß NT.GST 22.32.2051-2150 AS	4800	306,00	79
2449220	Griffstange, a = Achsmaß NT.GST 22.32.2151-2250 AS	4800	312,00	79
2449230	Griffstange, a = Achsmaß NT.GST 22.32.2251-2350 AS	4800	321,00	79
2449240	Griffstange, a = Achsmaß NT.GST 22.32.2351-2450 AS	4800	330,00	79
2449250	Griffstange, a = Achsmaß NT.GST 22.32.2451-2550 AS	4800	339,00	79
2449260	Griffstange, a = Achsmaß NT.GST 22.32.2551-2650 AS	4800	348,00	79
2453010	Stoßgriff, a = Achsmaß NT.GST 23.26.200 AS, a (c/c) = 200 mm	4810	103,00	80
2453030	Stoßgriff, a = Achsmaß NT.GST 23.26.300 AS, a (c/c) = 300 mm	4810	115,00	80
2453040	Stoßgriff, a = Achsmaß NT.GST 23.26.350 AS, a (c/c) = 350 mm	4810	125,00	80
2453050	Stoßgriff, a = Achsmaß NT.GST 23.26.400 AS, a (c/c) = 400 mm	4810	127,00	80
2453110	Stoßgriff, a = Achsmaß NT.STG 23.32.200 AS, a (c/c) = 200 mm	4810	112,00	80
2453130	Stoßgriff, a = Achsmaß NT.STG 23.32.300 AS, a (c/c) = 300 mm	4810	123,00	80
2453140	Stoßgriff, a = Achsmaß NT.STG 23.32.350 AS, a (c/c) = 350 mm	4810	129,00	80
2453150	Stoßgriff, a = Achsmaß NT.STG 23.32.400 AS, a (c/c) = 400 mm	4810	135,00	80

Preisliste – sortiert nach Bestellnummern

Bestell-Nr.	Kurzbezeichnung	Produkt- gruppe	Preis ohne MwSt.	Seite
2457020	Griffstange, a = Achsmaß NT.GST 23.32.200-250 AS	4800	170,00	81
2457030	Griffstange, a = Achsmaß NT.GST 23.32.251-350 AS	4800	180,00	81
2457040	Griffstange, a = Achsmaß NT.GST 23.32.351-450 AS	4800	188,00	81
2457050	Griffstange, a = Achsmaß NT.GST 23.32.451-550 AS	4800	197,00	81
2457060	Griffstange, a = Achsmaß NT.GST 23.32.551-650 AS	4800	205,00	81
2457070	Griffstange, a = Achsmaß NT.GST 23.32.651-750 AS	4800	212,00	81
2457080	Griffstange, a = Achsmaß NT.GST 23.32.751-850 AS	4800	222,00	81
2457090	Griffstange, a = Achsmaß NT.GST 23.32.851-950 AS	4800	230,00	81
2457100	Griffstange, a = Achsmaß NT.GST 23.32.951-1050 AS	4800	240,00	81
2457110	Griffstange, a = Achsmaß NT.GST 23.32.1051-1150 AS	4800	248,00	81
2457120	Griffstange, a = Achsmaß NT.GST 23.32.1151-1250 AS	4800	258,00	81
2457130	Griffstange, a = Achsmaß NT.GST 23.32.1251-1350 AS	4800	266,00	81
2457140	Griffstange, a = Achsmaß NT.GST 23.32.1351-1450 AS	4800	273,00	81
2457150	Griffstange, a = Achsmaß NT.GST 23.32.1451-1550 AS	4800	283,00	81
2457160	Griffstange, a = Achsmaß NT.GST 23.32.1551-1650 AS	4800	290,00	81
2457170	Griffstange, a = Achsmaß NT.GST 23.32.1651-1750 AS	4800	302,00	81
2457180	Griffstange, a = Achsmaß NT.GST 23.32.1751-1850 AS	4800	308,00	81
2457190	Griffstange, a = Achsmaß NT.GST 23.32.1851-1950 AS	4800	320,00	81
2457200	Griffstange, a = Achsmaß NT.GST 23.32.1951-2050 AS	4800	326,00	81
2457210	Griffstange, a = Achsmaß NT.GST 23.32.2051-2150 AS	4800	334,00	81
2457220	Griffstange, a = Achsmaß NT.GST 23.32.2151-2250 AS	4800	344,00	81
2457230	Griffstange, a = Achsmaß NT.GST 23.32.2251-2350 AS	4800	350,00	81
2457240	Griffstange, a = Achsmaß NT.GST 23.32.2351-2450 AS	4800	361,00	81
2457250	Griffstange, a = Achsmaß NT.GST 23.32.2451-2550 AS	4800	371,00	81
2457260	Griffstange, a = Achsmaß NT.GST 23.32.2551-2650 AS	4800	381,00	81
2461030	Stoßgriff, a = Achsmaß NT.STG 24.26.300 AS, a (c/c) = 300 mm	4810	105,00	82
2461040	Stoßgriff, a = Achsmaß NT.STG 24.26.350 AS, a (c/c) = 350 mm	4810	118,00	82
2461130	Stoßgriff, a = Achsmaß NT.STG 24.32.300 AS, a (c/c) = 300 mm	4810	118,00	82
2461140	Stoßgriff, a = Achsmaß NT.STG 24.32.350 AS, a (c/c) = 350 mm	4810	127,00	82
2461150	Stoßgriff, a = Achsmaß NT.STG 24.32.400 AS, a (c/c) = 400 mm	4810	138,00	82
2463030	Griffstange, a = Achsmaß NT.GST 24.26.270-350 AS	4800	161,00	82
2463040	Griffstange, a = Achsmaß NT.GST 24.26.351-450 AS	4800	165,00	82
2463050	Griffstange, a = Achsmaß NT.GST 24.26.451-550 AS	4800	175,00	82
2463060	Griffstange, a = Achsmaß NT.GST 24.26.551-650 AS	4800	180,00	82
2463070	Griffstange, a = Achsmaß NT.GST 24.26.651-750 AS	4800	187,00	82
2463080	Griffstange, a = Achsmaß NT.GST 24.26.751-850 AS	4800	193,00	82
2465030	Griffstange, a = Achsmaß NT.GST 24.32.270-350 AS	4800	195,00	82
2465040	Griffstange, a = Achsmaß NT.GST 24.32.351-450 AS	4800	205,00	82
2465050	Griffstange, a = Achsmaß NT.GST 24.32.451-550 AS	4800	216,00	82
2465060	Griffstange, a = Achsmaß NT.GST 24.32.551-650 AS	4800	225,00	82
2465070	Griffstange, a = Achsmaß NT.GST 24.32.651-750 AS	4800	234,00	82
2465080	Griffstange, a = Achsmaß NT.GST 24.32.751-850 AS	4800	247,00	82
2469010	Stoßgriff, a = Achsmaß NT.STG 25.26.200 AS, a (c/c) = 200 mm	4810	91,50	83
2469030	Stoßgriff, a = Achsmaß NT.STG 25.26.300 AS, a (c/c) = 300 mm	4810	107,00	83
2469110	Stoßgriff, a = Achsmaß NT.STG 25.32.200 AS, a (c/c) = 200 mm	4810	103,00	83
2469130	Stoßgriff, a = Achsmaß NT.STG 25.32.300 AS, a (c/c) = 300 mm	4810	126,00	83
2469140	Stoßgriff, a = Achsmaß NT.STG 25.32.350 AS, a (c/c) = 350 mm	4810	129,00	83
2469150	Stoßgriff, a = Achsmaß NT.STG 25.32.400 AS, a (c/c) = 400 mm	4810	148,00	83
2471030	Griffstange, L = Länge, a = Achsmaß NT.GST 122.26.251-350 AS	4800	150,00	85
2471040	Griffstange, L = Länge, a = Achsmaß NT.GST 122.26.351-450 AS	4800	161,00	85
2471050	Griffstange, L = Länge, a = Achsmaß NT.GST 122.26.451-550 AS	4800	165,00	85
2471060	Griffstange, L = Länge, a = Achsmaß NT.GST 122.26.551-650 AS	4800	175,00	85
2471070	Griffstange, L = Länge, a = Achsmaß NT.GST 122.26.651-750 AS	4800	180,00	85
2471080	Griffstange, L = Länge, a = Achsmaß NT.GST 122.26.751-850 AS	4800	187,00	85
2471090	Griffstange, L = Länge, a = Achsmaß NT.GST 122.26.851-950 AS	4800	193,00	85
2471100	Griffstange, L = Länge, a = Achsmaß NT.GST 122.26.951-1050 AS	4800	203,00	85
2471110	Griffstange, L = Länge, a = Achsmaß NT.GST 122.26.1051-1150 AS	4800	207,00	85
2471120	Griffstange, L = Länge, a = Achsmaß NT.GST 122.26.1151-1250 AS	4800	212,00	85
2471130	Griffstange, L = Länge, a = Achsmaß NT.GST 122.26.1251-1350 AS	4800	221,00	85
2471140	Griffstange, L = Länge, a = Achsmaß NT.GST 122.26.1351-1450 AS	4800	229,00	85

Preisliste – sortiert nach Bestellnummern

Bestell-Nr.	Kurzbezeichnung	Produkt- gruppe	Preis ohne MwSt.	Seite
2471150	Griffstange, L = Länge, a = Achsmaß NT.GST 122.26.1451-1550 AS	4800	233,00	85
2471160	Griffstange, L = Länge, a = Achsmaß NT.GST 122.26.1551-1650 AS	4800	243,00	85
2471170	Griffstange, L = Länge, a = Achsmaß NT.GST 122.26.1651-1750 AS	4800	248,00	85
2471180	Griffstange, L = Länge, a = Achsmaß NT.GST 122.26.1751-1850 AS	4800	257,00	85
2471190	Griffstange, L = Länge, a = Achsmaß NT.GST 122.26.1851-1950 AS	4800	260,00	85
2471200	Griffstange, L = Länge, a = Achsmaß NT.GST 122.26.1951-2050 AS	4800	270,00	85
2471210	Griffstange, L = Länge, a = Achsmaß NT.GST 122.26.2051-2150 AS	4800	273,00	85
2471220	Griffstange, L = Länge, a = Achsmaß NT.GST 122.26.2151-2250 AS	4800	283,00	85
2471230	Griffstange, L = Länge, a = Achsmaß NT.GST 122.26.2251-2350 AS	4800	290,00	85
2471240	Griffstange, L = Länge, a = Achsmaß NT.GST 122.26.2351-2450 AS	4800	298,00	85
2471250	Griffstange, L = Länge, a = Achsmaß NT.GST 122.26.2451-2550 AS	4800	306,00	85
2471260	Griffstange, L = Länge, a = Achsmaß NT.GST 122.26.2551-2650 AS	4800	311,00	85
2473030	Griffstange, L = Länge, a = Achsmaß NT.GST 122.32.251-350 AS	4800	164,00	85
2473040	Griffstange, L = Länge, a = Achsmaß NT.GST 122.32.351-450 AS	4800	175,00	85
2473050	Griffstange, L = Länge, a = Achsmaß NT.GST 122.32.451-550 AS	4800	182,00	85
2473060	Griffstange, L = Länge, a = Achsmaß NT.GST 122.32.551-650 AS	4800	191,00	85
2473070	Griffstange, L = Länge, a = Achsmaß NT.GST 122.32.651-750 AS	4800	202,00	85
2473080	Griffstange, L = Länge, a = Achsmaß NT.GST 122.32.751-850 AS	4800	207,00	85
2473090	Griffstange, L = Länge, a = Achsmaß NT.GST 122.32.851-950 AS	4800	216,00	85
2473100	Griffstange, L = Länge, a = Achsmaß NT.GST 122.32.951-1050 AS	4800	224,00	85
2473110	Griffstange, L = Länge, a = Achsmaß NT.GST 122.32.1051-1150 AS	4800	231,00	85
2473120	Griffstange, L = Länge, a = Achsmaß NT.GST 122.32.1151-1250 AS	4800	243,00	85
2473130	Griffstange, L = Länge, a = Achsmaß NT.GST 122.32.1251-1350 AS	4800	250,00	85
2473140	Griffstange, L = Länge, a = Achsmaß NT.GST 122.32.1351-1450 AS	4800	259,00	85
2473150	Griffstange, L = Länge, a = Achsmaß NT.GST 122.32.1451-1550 AS	4800	268,00	85
2473160	Griffstange, L = Länge, a = Achsmaß NT.GST 122.32.1551-1650 AS	4800	273,00	85
2473170	Griffstange, L = Länge, a = Achsmaß NT.GST 122.32.1651-1750 AS	4800	285,00	85
2473180	Griffstange, L = Länge, a = Achsmaß NT.GST 122.32.1751-1850 AS	4800	294,00	85
2473190	Griffstange, L = Länge, a = Achsmaß NT.GST 122.32.1851-1950 AS	4800	304,00	85
2473200	Griffstange, L = Länge, a = Achsmaß NT.GST 122.32.1951-2050 AS	4800	311,00	85
2473210	Griffstange, L = Länge, a = Achsmaß NT.GST 122.32.2051-2150 AS	4800	321,00	85
2473220	Griffstange, L = Länge, a = Achsmaß NT.GST 122.32.2151-2250 AS	4800	329,00	85
2473230	Griffstange, L = Länge, a = Achsmaß NT.GST 122.32.2251-2350 AS	4800	335,00	85
2473240	Griffstange, L = Länge, a = Achsmaß NT.GST 122.32.2351-2450 AS	4800	346,00	85
2473250	Griffstange, L = Länge, a = Achsmaß NT.GST 122.32.2451-2550 AS	4800	353,00	85
2473260	Griffstange, L = Länge, a = Achsmaß NT.GST 122.32.2551-2650 AS	4800	362,00	85
2483040	Stoßgriff, NT.STG 122.26.350 AS, L = 350 mm, a (c/c) = 150 mm	4810	63,50	84
2483050	Stoßgriff, NT.STG 122.26.400 AS, L = 400 mm, a (c/c) = 200 mm	4810	82,50	84
2483070	Stoßgriff, NT.STG 122.26.500 AS, L = 500 mm, a (c/c) = 300 mm	4810	105,00	84
2483080	Stoßgriff, NT.STG 122.26.600 AS, L = 600 mm, a (c/c) = 400 mm	4810	138,00	84
2483081	Stoßgriff, NT.STG 122.26.700 AS, L = 700 mm, a (c/c) = 500 mm	4810	141,00	84
2483082	Stoßgriff, NT.STG 122.26.800 AS, L = 800 mm, a (c/c) = 600 mm	4810	163,00	84
2483084	Stoßgriff, NT.STG 122.26.1000 AS, L = 1000 mm, a (c/c) = 800 mm	4810	183,00	84
2483086	Stoßgriff, NT.STG 122.26.1200 AS, L = 1200 mm, a (c/c) = 1000 mm	4810	195,00	84
2483140	Stoßgriff, NT.STG 122.32.350 AS, L = 350 mm, a (c/c) = 150 mm	4810	97,50	84
2483150	Stoßgriff, NT.STG 122.32.400 AS, L = 400 mm, a (c/c) = 200 mm	4810	104,00	84
2483170	Stoßgriff, NT.STG 122.32.500 AS, L = 500 mm, a (c/c) = 300 mm	4810	127,00	84
2483180	Stoßgriff, NT.STG 122.32.600 AS, L = 600 mm, a (c/c) = 400 mm	4810	141,00	84
2483181	Stoßgriff, NT.STG 122.32.700 AS, L = 700 mm, a (c/c) = 500 mm	4810	146,00	84
2483182	Stoßgriff, NT.STG 122.32.800 AS, L = 800 mm, a (c/c) = 600 mm	4810	166,00	84
2483184	Stoßgriff, NT.STG 122.32.1000 AS, L = 1000 mm, a (c/c) = 800 mm	4810	195,00	84
2483186	Stoßgriff, NT.STG 122.32.1200 AS, L = 1200 mm, a (c/c) = 1000 mm	4810	205,00	84
2483188	Stoßgriff, NT.STG 122.32.1400 AS, L = 1400 mm, a (c/c) = 1200 mm	4810	217,00	84
2483189	Stoßgriff, NT.STG 122.32.1600 AS, L = 1600 mm, a (c/c) = 1400 mm	4810	237,00	84
2495030	Griffstange, NT.GST 522.32.250-350 AS	4800	234,00	91
2495040	Griffstange, NT.GST 522.32.351-450 AS	4800	244,00	91
2495050	Griffstange, NT.GST 522.32.451-550 AS	4800	253,00	91
2495060	Griffstange, NT.GST 522.32.551-650 AS	4800	260,00	91
2495070	Griffstange, NT.GST 522.32.651-750 AS	4800	270,00	91
2495080	Griffstange, NT.GST 522.32.751-850 AS	4800	279,00	91

Preisliste – sortiert nach Bestellnummern

Bestell-Nr.	Kurzbezeichnung	Produkt- gruppe	Preis ohne MwSt.	Seite
2495090	Griffstange, NT.GST 522.32.851-950 AS	4800	286,00	91
2495100	Griffstange, NT.GST 522.32.951-1050 AS	4800	297,00	91
2495110	Griffstange, NT.GST 522.32.1051-1150 AS	4800	306,00	91
2495120	Griffstange, L = Länge, a = Achsmaß NT.GST 522.32.1151-1250 AS	4800	312,00	91
2495130	Griffstange, L = Länge, a = Achsmaß NT.GST 522.32.1251-1350 AS	4800	322,00	91
2495140	Griffstange, L = Länge, a = Achsmaß NT.GST 522.32.1351-1450 AS	4800	330,00	91
2495150	Griffstange, L = Länge, a = Achsmaß NT.GST 522.32.1451-1550 AS	4800	340,00	91
2495160	Griffstange, L = Länge, a = Achsmaß NT.GST 522.32.1551-1650 AS	4800	348,00	91
2495170	Griffstange, L = Länge, a = Achsmaß NT.GST 522.32.1651-1750 AS	4800	356,00	91
2495180	Griffstange, L = Länge, a = Achsmaß NT.GST 522.32.1751-1850 AS	4800	367,00	91
2495190	Griffstange, L = Länge, a = Achsmaß NT.GST 522.32.1851-1950 AS	4800	374,00	91
2495200	Griffstange, L = Länge, a = Achsmaß NT.GST 522.32.1951-2050 AS	4800	383,00	91
2495210	Griffstange, L = Länge, a = Achsmaß NT.GST 522.32.2051-2150 AS	4800	392,00	91
2495220	Griffstange, L = Länge, a = Achsmaß NT.GST 522.32.2151-2250 AS	4800	400,00	91
2495230	Griffstange, L = Länge, a = Achsmaß NT.GST 522.32.2251-2350 AS	4800	406,00	91
2495240	Griffstange, L = Länge, a = Achsmaß NT.GST 522.32.2351-2450 AS	4800	416,00	91
2495250	Griffstange, L = Länge, a = Achsmaß NT.GST 522.32.2451-2550 AS	4800	427,00	91
2495260	Griffstange, L = Länge, a = Achsmaß NT.GST 522.32.2551-2650 AS	4800	435,00	91
2499030	Griffstange, L = Länge, a = Achsmaß NT.GST 322.32.250-350 AS	4800	307,00	89
2499040	Griffstange, L = Länge, a = Achsmaß NT.GST 322.32.351-450 AS	4800	314,00	89
2499050	Griffstange, L = Länge, a = Achsmaß NT.GST 322.32.451-550 AS	4800	323,00	89
2499060	Griffstange, L = Länge, a = Achsmaß NT.GST 322.32.551-650 AS	4800	332,00	89
2499070	Griffstange, L = Länge, a = Achsmaß NT.GST 322.32.651-750 AS	4800	343,00	89
2499080	Griffstange, L = Länge, a = Achsmaß NT.GST 322.32.751-850 AS	4800	349,00	89
2499090	Griffstange, L = Länge, a = Achsmaß NT.GST 322.32.851-950 AS	4800	360,00	89
2499100	Griffstange, L = Länge, a = Achsmaß NT.GST 322.32.951-1050 AS	4800	370,00	89
2499110	Griffstange, L = Länge, a = Achsmaß NT.GST 322.32.1051-1150 AS	4800	375,00	89
2499120	Griffstange, L = Länge, a = Achsmaß NT.GST 322.32.1151-1250 AS	4800	385,00	89
2499130	Griffstange, L = Länge, a = Achsmaß NT.GST 322.32.1251-1350 AS	4800	394,00	89
2499140	Griffstange, L = Länge, a = Achsmaß NT.GST 322.32.1351-1450 AS	4800	403,00	89
2499150	Griffstange, L = Länge, a = Achsmaß NT.GST 322.32.1451-1550 AS	4800	407,00	89
2499160	Griffstange, L = Länge, a = Achsmaß NT.GST 322.32.1551-1650 AS	4800	418,00	89
2499170	Griffstange, L = Länge, a = Achsmaß NT.GST 322.32.1651-1750 AS	4800	431,00	89
2499180	Griffstange, L = Länge, a = Achsmaß NT.GST 322.32.1751-1850 AS	4800	437,00	89
2499190	Griffstange, L = Länge, a = Achsmaß NT.GST 322.32.1851-1950 AS	4800	447,00	89
2499200	Griffstange, L = Länge, a = Achsmaß NT.GST 322.32.1951-2050 AS	4800	454,00	89
2499210	Griffstange, L = Länge, a = Achsmaß NT.GST 322.32.2051-2150 AS	4800	461,00	89
2499220	Griffstange, L = Länge, a = Achsmaß NT.GST 322.32.2151-2250 AS	4800	473,00	89
2499230	Griffstange, L = Länge, a = Achsmaß NT.GST 322.32.2251-2350 AS	4800	482,00	89
2499240	Griffstange, L = Länge, a = Achsmaß NT.GST 322.32.2351-2450 AS	4800	490,00	89
2499250	Griffstange, L = Länge, a = Achsmaß NT.GST 322.32.2451-2550 AS	4800	498,00	89
2499260	Griffstange, L = Länge, a = Achsmaß NT.GST 322.32.2551-2650 AS	4800	505,00	89
2510010	Inox Care Piktogramme 2510010, 125 x 125 x 1,5 mm, Herren	5600	38,00	127
2510020	Inox Care Piktogramm 2510020, 125 x 125 x 1,5 mm, Damen	5600	38,00	127
2510040	Inox Care Piktogramm 2510040, 125 x 125 x 1,5 mm, Barrierefrei	5600	38,00	127
251447E	Befestigungsstütze NT.10/32 (90°) in Ø 26 für NT.GST Ø 32 AS	4800	115,00	81
251451E	Befestigungsstütze NT.100/32 in Ø 26 für NT.GST Ø 32 AS	4800	55,50	79, 85, 87
251453E	Befestigungsstütze NT.300/32 in Ø 26 für NT.GST Ø 32 AS	4800	127,00	89
251455E	Befestigungsstütze NT.400/32 in Ø 26 für NT.GST Ø 32 AS	4800	69,00	82
251457E	Befestigungsstütze NT.500/32 in Ø 26 für NT.GST Ø 32 AS	4800	92,00	91
251480E	Befestigungsstütze NT.100/26 in Ø 26 für NT.GST Ø 26 AS	4800	55,50	79, 85
2643430	Wechselstift WST 30.10	0900	8,80	55
2643450	Wechselstift WST 30.8	0900	8,80	55
2643460	Wechselstift WST 30.9	0900	8,80	55
2643480	Wechselstift WST 30.8,5	0900	8,80	55
2980073	Schraubenpack für Nylon Türband NY.TB 78/82, Farblos 000	2600	2,70	168
4304010	Nylon Care Sicherheits-Wandhaken, NY.SWH 76 Antibac, 58 x 52 mm	2400	6,55	136
4305000	Nylon Care Wandhaken, NY.WH 73 Antibac, Ø 40 mm	2400	4,50	136
4305010	Nylon Care Wandhaken, NY.WH 75 Antibac, 58 x 52 mm	2400	7,10	136
4338010	Nylon Care Kleiderbügel NY.KB 78.1 Antibac	2300	18,25	138







- 1. Geltung**
- 1.1. Allen Vertragsabschlüssen betreffend Lieferungen und Leistungen der Normbau GmbH (nachfolgend „wir“ bzw. „uns“) liegen die nachfolgenden Allgemeinen Geschäftsbedingungen („AGB“) zugrunde. Sie werden vom Besteller mit der Auftragserteilung bzw. mit der Vertragsunterzeichnung, spätestens aber mit der Annahme der ersten Lieferung/Leistung anerkannt und gelten für die gesamte Dauer der Geschäftsverbindung. Zusätzliche, entgegenstehende oder abweichende Geschäftsbedingungen des Bestellers gelten nur, wenn sie im Einzelfall von uns schriftlich anerkannt werden.
- 1.2. Diese AGB gelten auch für künftige Verträge mit dem Besteller. Wir behalten uns jedoch das Recht vor, die AGB mit Wirkung für die Zukunft jederzeit zu ändern. Die Änderungen gelten erst als vereinbart, wenn wir dem Besteller die Änderungen der AGB schriftlich bekannt geben und der Besteller die geänderten AGB genehmigt. Die geänderten AGB gelten auch dann als genehmigt, wenn der Besteller den geänderten AGB nicht innerhalb einer Frist von vier (4) Wochen nach Erhalt der geänderten AGB widerspricht und wir den Besteller vor Fristbeginn auf die Bedeutung seines Verhaltens gesondert hingewiesen haben.
- 1.3. Diese AGB gelten nur gegenüber Unternehmern im Sinne von § 14 BGB, sofern sie den Vertrag in Ausübung ihrer gewerblichen oder selbstständigen beruflichen Tätigkeit schließen, sowie gegenüber juristischen Personen des öffentlichen Rechts und öffentlich-rechtlichen Sondervermögen im Sinne von § 310 Abs. 1 BGB.
- 1.4. Rechte, die Normbau nach den gesetzlichen Vorschriften oder nach sonstigen Vereinbarungen über diese AGB hinaus zustehen, bleiben unberührt.
- 2. Angebote, Vertragsabschluss, Vertragsinhalt**
- 2.1. Unsere Angebote sind freibleibend. Ein Vertrag kommt erst dadurch zustande, dass wir den Auftrag schriftlich bestätigen. Eine von uns mit Hilfe automatischer Einrichtungen erstellte Auftragsbestätigung, bei der Unterschrift und Namenswiedergabe fehlen, gilt als schriftlich. Bestätigen wir den Auftrag nicht schriftlich, kommt der Vertrag spätestens mit Ausführung der Lieferung oder Leistung zustande, in diesem Fall gilt der Lieferschein als Auftragsbestätigung. Unsere schriftliche Auftragsbestätigung ist ausschließlich maßgeblich für die Art sowie den Umfang der Lieferung oder Leistung. Sollte entgegen Satz 1 eine verbindliche Angebotsgültigkeit (schriftlich) vereinbart worden sein, gilt eine Preisanpassungsmöglichkeit entsprechend Ziffer 3.2 auch für das Angebot.
- 2.2. Alle Vereinbarungen, die zwischen uns und dem Besteller zwecks Ausführung des geschlossenen Vertrages getroffen werden, sind in dem Vertrag schriftlich wiederzugeben. Mündliche Nebenabsprachen vor und bei Vertragsschluss bedürfen zur Wirksamkeit unserer schriftlichen Bestätigung. Nach Vertragsschluss vereinbarte Änderungen und Ergänzungen müssen ebenfalls von uns schriftlich bestätigt werden um Wirksamkeit zu erlangen.
- 2.3. Unser Schweigen auf Angebote, Bestellungen, Aufforderungen oder sonstige Erklärungen des Bestellers gilt nur als Zustimmung, sofern dies vorher schriftlich vereinbart wurde.
- 2.4. An Leistungs- und Produktbeschreibungen, Zeichnungen, Testprogrammen und anderen Unterlagen, die dem Besteller im Rahmen des Angebots oder zu einem späteren Zeitpunkt überlassen werden, behalten wir uns sämtliche Rechte uneingeschränkt vor. Die darin sowie in Prospekten, Anzeigen und sonstigen Informations- und Werbematerialien enthaltene produktbeschreibende Angaben und technischen Daten werden sorgfältig erstellt, stellen jedoch mangels ausdrücklicher Kennzeichnung als solche keine Beschaffenheits- oder sonstige Garantien dar.
- 2.5. Wir behalten uns technisch bedingte Änderungen des Liefer- oder Leistungsgegenstands auch nach Vertragsschluss, insbesondere bedingt durch Anpassung an den technischen Wandel sowie bei Serienänderungen unserer Zulieferer vor, soweit diese keine wesentlichen Auswirkungen auf die vereinbarte Funktionalität des Liefer- oder Leistungsgegenstands haben und dieser dadurch für den Besteller keine unzumutbaren Änderungen erfährt.
- 2.6. Entstehen im Rahmen der Abwicklung des Vertragsverhältnisses zwischen den Parteien Uneinigkeiten über den Inhalt EDV-technischer Begriffe und Symbole, Qualitätsanfordernisse, Formatanforderungen oder ähnliches, gilt die Einhaltung der jeweiligen zur Zeit des Vertragsschlusses geltenden EN (Europäische Normen) als vereinbart. Im Falle der Änderung einer EN nach Vertragsschluss, aber vor Fertigstellung, sind wir im Rahmen des Zumutbaren gehalten, die Anforderungen der neuen Norm zu berücksichtigen.
- 2.7. Soweit nicht anders vereinbart, erfolgen der Verkauf und die Lieferung von Hard- und/oder Software unabhängig von einer etwaigen sonstigen zu erbringenden Leistung an diesen Produkten durch uns oder Dritte. Dies gilt insbesondere auch für die Anpassung von Standardsoftware an die Bedürfnisse des Bestellers und für die Erstellung von Individualsoftware.
- 3. Preise und Zahlungsbedingungen**
- 3.1. Unsere Preise verstehen sich in Euro und als Nettopreise ab Werk (EXW Incoterms 2020). Etwaige Verpackungs- und Versandkosten etc. werden extra berechnet. Die Verpackung wird zum Selbstkostenpreis berechnet. Zu den Preisen kommt die Umsatzsteuer in der jeweiligen gesetzlichen Höhe hinzu.
- 3.2. Wir berechnen die bei Vertragsabschluss vereinbarten Preise, die auf den zu dieser Zeit gültigen Kostenfaktoren basieren. Sollten sich zwischen Vertragsabschluss und vereinbarter Lieferungs-/Leistungszeit diese Kostenfaktoren, insbesondere betreffend Material, Löhne, Energie, Abgaben, Fracht usw., ändern, so sind wir berechtigt, eine entsprechende Preisanpassung vorzunehmen, sofern nicht zwischen dem Vertragsabschluss und der vereinbarten Lieferungs-/Leistungszeit ein kürzerer Zeitraum als 4 Monate liegt.
- 3.3. Von uns zu erbringende Werk- oder Dienstleistungen werden nach Zeitaufwand abgerechnet, falls nicht ausdrücklich ein Pauschalpreis vereinbart ist. Die Abrechnung erfolgt nach unserem Ermessen monatlich, vierteljährlich oder nach beendeter Leistungserbringung. Auf unseren Wunsch hat der Besteller angemessene Vorschüsse zu leisten.
- 3.4. Der Besteller hat die Arbeitszeit und die Arbeitsleistung unseres Personals auf dem ihm vorgelegten Formblatt zu bescheinigen. Die Bescheinigung kann auch elektronisch erfolgen um Gültigkeit zu entfalten. Die Leistung gilt als bestätigt, wenn der Besteller der Bescheinigung nicht innerhalb von vierzehn (14) Tagen nach Vorlage widersprochen hat und wir den Besteller bei Fristbeginn auf die Bedeutung seines Verhaltens gesondert hingewiesen haben. Ein späterer Widerspruch aufgrund von erst später erkennbaren Umständen wird hierdurch nicht beeinträchtigt. Die notwendige Reisezeit sowie etwaige nicht von uns zu vertretende Wartezeit gehören zur Arbeitszeit.
- 3.5. Die Reisekosten unseres Personals, insbesondere Fahrt- und Unterbringungskosten sowie Mehraufwendungen für Verpflegung, werden dem Besteller gesondert in Rechnung gestellt. Unsere Rechnungen sind 30 Tage nach Erhalt ohne Abzug zahlbar. Als Datum des Eingangs der Zahlung gilt der Tag, an welchem der Betrag bei uns vorliegt oder unserem Bankkonto wertmäßig gutgeschrieben wird. Das Risiko des Zahlungsweges geht zu Lasten des Bestellers.
- 3.7. Zur Aufrechnung mit einer Gegenforderung gegen unsere Zahlungsansprüche ist der Besteller nur berechtigt, wenn seine Gegenforderung von uns nicht bestritten oder wenn sie rechtskräftig festgestellt ist. Zur Ausübung eines Zurückbehaltungsrechts ist der Besteller nur insoweit befugt, als sein Gegenanspruch auf demselben Vertragsverhältnis wie unser Zahlungsanspruch beruht.
- 4. Zahlungsverzug, Stundung, Vermögensverschlechterung**
- 4.1. Bei Zahlungsverzug des Bestellers sind wir berechtigt, für die Dauer des Verzugs Zinsen in gesetzlicher Höhe zu berechnen. Das Recht, weitergehende Schadensersatzansprüche geltend zu machen, wird dadurch nicht beschränkt.
- 4.2. Gerät der Besteller mit einer Zahlung in Verzug oder liegen konkrete Anhaltspunkte für eine bestehende Zahlungsunfähigkeit des Bestellers vor, so können wir die Weiterarbeit an laufenden Aufträgen einstellen und die sofortige Vorauszahlung aller, auch der noch nicht fälligen Forderungen einschließlich gestundeter Beträge oder entsprechende Sicherheitsleistungen verlangen.
- 4.3. Verschlechtern sich die Vermögensverhältnisse des Bestellers wesentlich oder wird der begründete Antrag zur Eröffnung eines Insolvenz- oder vergleichbaren Verfahrens über das Vermögen des Bestellers mangels Masse abgelehnt, sind wir berechtigt, ganz oder teilweise vom Vertrag zurückzutreten.
- 5. Liefer- und Leistungsfrist**
- 5.1. Sofern nicht ausdrücklich schriftlich vereinbart, ist die Angabe von Fristen oder Terminen für die Erbringung von Lieferungen und Leistungen unverbindlich. Eine fest vereinbarte Liefer- oder Leistungsfrist beginnt mit Vertragsabschluss, jedoch nicht vor der rechtzeitigen und ordnungsgemäßen Erfüllung der Mitwirkungspflichten des Bestellers, insbesondere also nicht vor der vollständigen Beibringung der vom Besteller zu beschaffenden Unterlagen, Genehmigungen und Freigaben sowie nicht vor Eingang einer evtl. vereinbarten Anzahlung.
- 5.2. Die Einhaltung der vereinbarten Liefer- oder Leistungsfrist durch uns setzt in jedem Fall die rechtzeitige und ordnungsgemäße Erfüllung der betreffenden Mitwirkungspflichten durch den Besteller voraus. Von uns zu erbringende Werk- oder Dienstleistungen sind mindestens zehn (10) Arbeitstage (also ohne Wochenenden und ohne gesetzliche Feiertage an unserem Sitz) vor Arbeitsbeginn anzufordern.
- 5.3. Die Lieferfrist ist bei Lieferungen eingehalten, wenn wir die Ware dem Besteller bis zu ihrem Ablauf am Lieferort zur Verfügung stellen. Die Leistungsfrist ist bei Dienst- und Werkleistungen eingehalten, wenn bis zu ihrem Ablauf die Dienstleistung erbracht bzw. das Werk zur Abnahme durch den Besteller bereit gestellt ist oder, im Falle einer vertraglich vorgesehenen Erprobung, der Leistungsgegenstand zur Vornahme der Erprobung bereit steht.
- 5.4. Nachträgliche Änderungen oder Ergänzungen, die auf Wunsch des Bestellers vereinbart werden, verlängern die Liefer- oder Leistungsfrist angemessen. Dasselbe gilt bei Eintritt unvorhergesehener Hindernisse, die von uns nicht zu vertreten sind, wie z. B. höhere Gewalt, Pandemie, Arbeitskämpfe, Streik, Aussperrung, Verzögerung in der Anlieferung wesentlicher Rohstoffe, Materialien oder Teile. Entsprechendes gilt, wenn die genannten Umstände in für uns unvorhersehbarer Weise bei unseren Unterteilern/Unternehmern eintreten. Wir sind berechtigt, nach Ablauf einer angemessenen Frist vom Vertrag zurückzutreten, wenn wir an der Erfüllung des Vertrags infolge des Hindernisses kein Interesse mehr haben. Soweit die Parteien eine „Abrufbestellung“ vereinbaren, ist der Besteller verpflichtet, die darunter bestellten Lieferungen und Leistungen innerhalb eines Zeitraums von zwölf (12) Monaten ab dem Datum der Abrufbestellung abzurufen, wobei sich die Parteien über das genaue Liefer- bzw. Leistungsdatum rechtzeitig einvernehmlich abstimmen. Einigen sich die Parteien nicht innerhalb von zwölf (12) Monaten auf ein Liefer- bzw. Leistungsdatum, kann Normbau nach Ablauf der zwölf (12) Monate die Lieferung oder Leistung gemäß der Abrufbestellung erbringen und diese dann in Rechnung stellen.
- 6. Lieferung, Versand, Gefahrenübergang, Versicherung**
- 6.1. Wir liefern EXW (Incoterms 2020). Transportrisiko und Versandkosten etc. gehen entsprechend zu Lasten des Bestellers. Eine Transportversicherung wird nur auf ausdrückliche Weisung des Bestellers und auf seine Kosten abgeschlossen.
- 6.2. Teillieferungen und -leistungen sind in für den Besteller zumutbarem Umfang unter Berücksichtigung unserer Interessen zulässig.
- 6.3. Bei Warenlieferungen geht die Gefahr des zufälligen Untergangs und der zufälligen Verschlechterung spätestens auf den Besteller über, sobald wir die Ware dem Besteller am Lieferort zur Verfügung stellen. Verzögert sich die Abholung/Versendung infolge von Umständen, die der Besteller zu vertreten hat, so geht die Gefahr mit der Anzeige der Abhol-/Versandbereitschaft auf den Besteller über.
- 6.4. Ziffer 6.3 gilt auch dann, wenn eine Montage oder Installation des Liefergegenstands durch uns vereinbart wurde, es sei denn, es handelt sich um eine Liefer-, Montage- und Installationspflicht im Rahmen eines Werkvertrags; in diesem Fall geht die Gefahr erst mit Abnahme des Werkes über. Verzögert sich die Abnahme infolge von Umständen, die der Besteller zu vertreten hat, so geht die Gefahr mit der Anzeige der Abnahmebereitschaft auf den Besteller über.
- 7. Abnahme bei Werkleistungen**
- 7.1. Soweit Gegenstand unserer vertraglichen Leistung eine Werkleistung ist, erfolgt die Abnahme nach Erbringung der vereinbarten Leistung. Soweit nicht anders vereinbart, erfolgen unsere Werkleistungen unabhängig von einer etwaigen Verpflichtung zur Übertragung und/oder Überlassung von Hard- und/oder Software.
- 7.2. Der Besteller ist zur Abnahme der Werkleistungen verpflichtet, sobald ihm deren Fertigstellung angezeigt wird. Die Abnahme wird in einem von beiden Seiten zu unterzeichnenden Abnahmeprotokoll bestätigt und dokumentiert. Als abgenommen gilt eine Werkleistung aber auch dann, wenn wir dem Besteller nach Fertigstellung des Werkes eine angemessene Frist zur Abnahme gesetzt haben und der Besteller die Abnahme nicht innerhalb dieser Frist unter Angabe mindestens eines Mangels verweigert hat.
- 7.3. Die Abnahme darf nicht wegen unwesentlicher Mängel verweigert werden.
- 8. Eigentumsvorbehalt, Forderungsabtretung**
- 8.1. Wir behalten uns das Eigentum an sämtlichen von uns gelieferten Waren vor, bis alle, auch die bedingt bestehenden und künftig entstehenden Forderungen, einschließlich Nebenforderungen, die wir gegen den Besteller aus unserer Geschäftsverbindung haben, bezahlt sind. Bei laufender Rechnung gilt das vorbehaltene Eigentum als Sicherung für unsere jeweilige Saldoforderung.
- 8.2. Der Besteller ist verpflichtet, die gelieferte Ware für die Dauer des Eigentumsvorbehalts pfleglich zu behandeln und auf unser Verlangen für die Dauer des Eigentumsvorbehalts ausreichend gegen Schäden zum Neuwert zu versichern. Der Besteller hat den Abschluss der Versicherung auf unser Verlangen nachzuweisen. Ansprüche gegen die Versicherung tritt der Besteller bereits jetzt bis zur Höhe unserer zugrunde liegenden Forderungen an uns ab. Wir nehmen die Abtretung hiermit an. Sofern die Abtretung nicht zulässig sein sollte, weist der Besteller den Versicherer hiermit an, etwaige Zahlungen nur an uns zu leisten. Weitergehende Ansprüche von uns bleiben unberührt.
- 8.3. Der Besteller ist jederzeit widerruflich berechtigt, die gelieferte Ware im ordnungsgemäßen Geschäftsverkehr zu verarbeiten oder mit anderen Gegenständen zu verbinden. Die Verarbeitung oder Verbindung erfolgt für uns, ohne uns zu verpflichten. Im Falle der Verarbeitung oder Verbindung verschafft der Besteller uns Miteigentum an der neuen oder verbundenen Sache in dem Verhältnis, in dem der Rechnungswert unserer Vorbehaltsware zu der Summe der Rechnungswerte sämtlicher verwendeten fremden Waren einschließlich der Bearbeitungskosten steht. Für die durch die Verarbeitung oder Verbindung entstehende Sache gilt im Übrigen das gleiche wie für die von uns unter Vorbehalt gelieferte Ware.
- 8.4. Der Besteller darf unsere Vorbehaltsware nur im gewöhnlichen Geschäftsverkehr veräußern; dies gilt jedoch nur, solange der Besteller nicht im Zahlungsverzug ist. Zu anderen Verfügungen über die Vorbehaltsware, insbesondere Sicherungsübereignung und Pfändung, ist er nicht berechtigt. Für den Fall der Weiterveräußerung tritt der Besteller uns schon jetzt im Voraus die gegen seine Abnehmer oder Dritte entstehenden Forderungen in Höhe unseres jeweiligen Rechnungsbetrags für die weiterveräußerte Ware (inkl. Umsatzsteuer) zusätzlich eines Sicherungszuschlags in Höhe von 10 %, ab. Wir nehmen die Abtretungen hiermit an.
- 8.5. Der Besteller ist bis zu unserem jederzeit zulässigen Widerruf berechtigt, die nach vorstehender Ziffer 8.4 an uns abgetretenen Forderungen einzuziehen. Die eingezogenen Beträge sind unverzüglich an uns abzuführen. Auf Verlangen ist der Besteller verpflichtet, die Drittschuldner von der Abtretung an uns zu unterrichten und uns die zur Einziehung erforderlichen Auskünfte und Unterlagen zu verschaffen.
- 8.6. Der Besteller darf unsere Vorbehaltsware nicht an Dritte als Sicherheit übereignen oder verpfänden, die Forderungen aus der Weiterveräußerung weder an Dritte abtreten oder mit ihnen aufrechnen, noch mit seinen Abnehmern bezüglich dieser Forderungen ein Abtretungsverbot vereinbaren. Im Falle einer Globalzession durch den Besteller sind die an uns abgetretenen Forderungen ausdrücklich auszunehmen.
- 8.7. Wir sind verpflichtet, uns zustehende Sicherheiten auf Verlangen des Bestellers insoweit frei zu geben als ihr Wert die zu sichernden offenen Forderungen um mehr als 10 % übersteigen. Die Auswahl der frei zu gebenden Gegenstände obliegt uns.
- 8.8. Bei vertragswidrigem Verhalten, insbesondere Zahlungsverzug, drohender Zahlungseinstellung, im Fall unbefriedigender Auskunft über die Zahlungsfähigkeit bzw. Vermögenslage des Bestellers, wenn Zwangsvollstreckungen oder Wechselproteste gegen ihn vorkommen, sowie bei Vorliegen eines Antrags auf Eröffnung des Insolvenzverfahrens über das Vermögen des Bestellers sind wir befugt, die gelieferte Ware an uns zu nehmen. Der Besteller ist zur Herausgabe verpflichtet. Zudem ist der Besteller verpflichtet, uns, unserem Erfüllungsgehilfen, während der üblichen Geschäftszeiten Zutritt zu den Räumen zu verschaffen, um die Vorbehaltsware zurück zu nehmen. Sämtliche Kosten der Rücknahme und der Verwertung der Ware trägt der Besteller.
- 8.9. Die Rücknahme bzw. Geltendmachung des Eigentumsvorbehalts erfordert nicht unseren Rücktritt vom Vertrag. In diesen Handlungen oder der Pfändung der gelieferten Ware durch uns liegt kein Rücktritt vom Vertrag, es sei denn, wir hätten dies ausdrücklich schriftlich erklärt. Wir sind nach Rücknahme der gelieferten Ware zu deren Verwertung befugt. Der Verwertungsloerlös ist auf die Verbindlichkeiten des Bestellers – abzüglich angemessener Verwertungskosten – anzurechnen.
- 8.10. Bei Zahlungsverzug sowie Zahlungsschwierigkeiten aufgrund wesentlicher Verschlechterung der Vermögensverhältnisse sind wir daneben weiterhin berechtigt, die Befugnis des Bestellers zur Weiterveräußerung der Vorbehaltsware und zur Einziehung der an uns abgetretenen Forderungen mit sofortiger Wirkung zu widerrufen.
- 8.11. Bei Pfändungen oder sonstigen Eingriffen Dritter hat der Besteller uns unverzüglich schriftlich zu benachrichtigen und uns alle notwendigen Auskünfte zu erteilen, damit wir unsere Eigentumsrechte geltend machen können. Außerdem hat der Besteller den Dritten über unsere Eigentumsrechte zu informieren und an den von uns ergriffenen Maßnahmen zum Schutz der unter Eigentumsvorbehalt stehenden Waren mitzuwirken. Soweit der Dritte nicht bereit oder in der Lage ist, uns die gerichtlichen und außergerichtlichen Kosten zur Durchsetzung unserer Eigentumsrechte zu erstatten, ist der Besteller uns zum Ersatz des daraus resultierenden Ausfalls verpflichtet, es sei denn der Besteller hat die Pfändung oder den sonstigen Eingriff des Dritten nicht zu vertreten.

- 8.12. Bei Warenlieferungen in andere Rechtsordnungen, in denen diese Eigentumsvorbehaltsregelung nicht die gleiche Sicherungswirkung hat wie in der Bundesrepublik Deutschland, räumt uns der Besteller hiermit ein entsprechendes Sicherungsrecht ein. Sofern hierfür weitere Maßnahmen erforderlich sind, wird der Besteller alles tun, um uns unverzüglich ein solches Sicherungsrecht einzuräumen. Der Besteller wird an allen Maßnahmen mitwirken, die für die Wirksamkeit und Durchsetzbarkeit derartiger Sicherungsrechte notwendig und förderlich sind.
- 9. Sachmängel bei Lieferungen und Werkleistungen**
- 9.1. Sofern für die Lieferung oder Werkleistung kein individuelles Pflichtenheft oder eine sonstige schriftliche Leistungsbeschreibung vereinbart wird, gilt unsere allgemeine Systembeschreibung als Grundlage der Beschaffenheitsvereinbarung. Wir übernehmen keine Garantien, insbesondere keine Beschaffenheits- oder Haltbarkeitsgarantien, soweit im Einzelfall nichts anderes schriftlich vereinbart wird.
- 9.2. Bei Warenlieferungen hat der Besteller den Liefergegenstand unverzüglich nach Ablieferung sorgfältig zu prüfen, soweit zumutbar auch durch eine Probenutzung, und eventuelle Mängelrügen unverzüglich, spätestens jedoch sieben (7) Werktagen nach Ablieferung, bei versteckten Mängeln sieben (7) Werktagen nach Entdeckung, schriftlich bei uns zu rügen. Bei der Eingrenzung und Meldung von Mängeln wird der Besteller die von uns erteilten Hinweise befolgen und gegebenenfalls von uns zur Verfügung gestellte Checklisten verwenden. Erfolgt die Mängelrüge zu Unrecht, sind wir berechtigt, die uns entstandenen Aufwendungen vom Besteller ersetzt zu verlangen, es sei denn der Besteller hat die unberechtigte Mängelrüge nicht zu vertreten.
- 9.3. Im Falle rechtzeitig gerügter Mängel des Liefergegenstands (bei Warenlieferungen) sowie im Falle von bei der Abnahme vorbehaltenen oder bei der Abnahme nicht bekannten Mängeln von Werkleistungen hat der Besteller zunächst Anspruch auf Nacherfüllung innerhalb einer angemessenen, vom Besteller zu setzenden Frist. Die Wahl der Art der Nacherfüllung (Mangelbeseitigung oder Nachlieferung des Liefergegenstands/Neuerstellung des Werks) obliegt uns. Die für die Nacherfüllung notwendigen Aufwendungen, wie z.B. Lohn-, Material-, Transport- und Wegekosten, tragen wir nur, soweit diese Aufwendungen sich nicht dadurch erhöhen, dass der Liefer- oder Leistungsgegenstand nachträglich an einen anderen Ort als den vereinbarten Liefer- oder Leistungsort gebracht wurde, es sei denn, diese Verbringung entspricht dem bestimmungsgemäßen Gebrauch. Ersetzte Teile werden unser Eigentum und sind uns zurückzugeben.
- 9.4. Soweit wir zur Nacherfüllung nicht bereit oder in der Lage sind oder uns die Nacherfüllung auch im zweiten Versuch nicht gelingt oder die Nacherfüllung dem Besteller nicht zumutbar ist, kann der Besteller unbeschadet etwaiger Schadens- oder Aufwendungsersatzansprüche gemäß Ziffer 14 nach seiner Wahl Herabsetzung der Vergütung (Minderung) verlangen, den Mangel selbst beseitigen und Ersatz der erforderlichen Aufwendungen verlangen (gilt nur bei Werkleistungen) oder - sofern unsere Pflichtverletzung nicht nur unerheblich ist - vom Vertrag zurücktreten.
- 9.5. Ansprüche des Bestellers wegen Mängeln setzen voraus, dass die Vorgaben, Hinweise, Richtlinien und Bedingungen in den technischen Hinweisen, Bedienungs-, Betriebsanleitungen und sonstigen Unterlagen der einzelnen Liefer- und Leistungsgegenstände eingehalten werden.
- 9.6. Mängelansprüche bestehen nicht, soweit der Mangel darauf beruht, dass der Liefer- oder Leistungsgegenstand vom Besteller oder nicht autorisierten Dritten eigenmächtig, insbesondere durch Einbau von fremden Teilen, bei Software durch Nachprogrammierung, verändert worden ist. Für Mängel infolge natürlicher Abnutzung, insbesondere bei Verschleißteilen, unsachgemäßer Behandlung, Montage, Nutzung oder Lagerung, Hitzeeinfluss, starke elektromagnetische Felder, Feuchtigkeit, Staub oder statisches Aufladen sowie für Mängel infolge einer instabilen Stromversorgung entstehen ebenfalls keine Mängelansprüche.
- 9.7. Die Verjährungsfrist für Mängelansprüche beträgt ein (1) Jahr ab Ablieferung (bei Lieferungen) bzw. ab Abnahme (bei Werkleistungen). Die Verjährungsverkürzung auf ein (1) Jahr gilt auch für Ansprüche aus unerlaubter Handlung, die auf einem Mangel des Liefergegenstands oder der Leistung beruhen, mit Ausnahme unserer Haftung für Schäden aus der Verletzung einer Garantie oder aus der Verletzung von Leben, Körper oder Gesundheit, für Vorsatz und grobe Fahrlässigkeit und für Produktfehler oder soweit wir ein Beschaffungsrisiko übernommen haben.
- 9.8. Sofern (a) der mangelhafte Liefergegenstand entsprechend seiner üblichen Verwendungsweise für ein Bauwerk verwendet worden ist und dessen Mangelhaftigkeit verursacht hat oder (b) es sich um einen Mangel bei einem Bauwerk handelt oder (c) es sich um ein Werk handelt, dessen Erfolg in der Erbringung von Planungs- und Überwachungsleistungen für ein Bauwerk besteht, beträgt die Verjährungsfrist fünf (5) Jahre.
- 10. Rechtsmängel**
- 10.1. Wir gewährleisten im Rahmen der gesetzlichen Bestimmungen, dass die von uns gelieferten Gegenstände und erbrachten Leistungen frei von Rechten Dritter sind, die ihrer vertragsgemäßen Nutzung durch den Besteller entgegenstehen.
- 10.2. In dem Fall, dass Dritte solche Rechte gegenüber dem Besteller geltend machen, hat der Besteller uns hiervon unverzüglich schriftlich zu unterrichten und uns sämtliche Vollmachten zu erteilen und Befugnisse einzuräumen, die erforderlich sind, um den Besteller gegen die geltend gemachten Rechte Dritter zu verteidigen.
- 10.3. Im Falle eines Rechtsmangels sind wir nach unserer Wahl berechtigt, (a) durch geeignete Maßnahmen die die vertragsgemäße Nutzung des Liefergegenstands oder des Leistungsergebnisses beeinträchtigenden Rechte Dritter oder deren Geltendmachung zu beseitigen oder (b) den Liefergegenstand oder das Leistungsergebnis in der Weise zu verändern oder zu ersetzen, dass die Rechte Dritter nicht mehr verletzt werden, wenn und soweit dadurch die vereinbarte Funktionalität nicht wesentlich beeinträchtigt wird.
- 10.4. Soweit uns die Beseitigung des Rechtsmangels binnen vom Besteller zu setzender angemessener Frist auch im zweiten Versuch nicht gelingt, kann der Besteller unbeschadet etwaiger Schadens- oder Aufwendungsersatzansprüche gemäß Ziffer 14 nach seiner Wahl Minderung (Herabsetzung der vereinbarten Vergütung) verlangen oder - sofern der Rechtsmangel nicht nur unerheblich ist - vom Vertrag zurücktreten.
- 10.5. Für die Verjährung von Ansprüchen wegen Rechtsmängeln gilt Ziffer 11.7. entsprechend.
- 11. Haftung auf Schadens- und Aufwendungsersatz**
- 11.1. Wir haften nach den gesetzlichen Bestimmungen, sofern der Besteller Schadens- oder Aufwendungsersatzansprüche geltend macht, die auf Vorsatz oder grober Fahrlässigkeit oder der Nichteinhaltung schriftlich abgegebener Garantien (einschließlich der Übernahme eines Beschaffungsrisikos) beruhen, sowie in den Fällen einer schuldhaften Verletzung des Lebens, des Körpers oder der Gesundheit.
- 11.2. Bei einfacher Fahrlässigkeit haften wir im Übrigen nur für die Verletzung wesentlicher Vertragspflichten. Wesentliche Vertragspflichten sind solche, die sich aus der Natur des Vertrags ergeben und die für die Erreichung des Vertragszwecks von besonderer Bedeutung sind. Im Falle der Verletzung wesentlicher Vertragspflichten durch einfache Fahrlässigkeit ist unsere Haftung auf den vorhersehbaren, typischerweise eintretenden Schaden, maximal jedoch auf EUR 500.000 pro Schadensfall begrenzt; Schadens- und Aufwendungsersatzansprüche verfallen in diesem Fall in zwölf Monaten.
- 11.3. Eine weitergehende Haftung auf Schadens- oder Aufwendungsersatz, als in diesen AGB vorgesehen, ist ohne Rücksicht auf die Rechtsnatur des geltend gemachten Anspruchs ausgeschlossen. Die zwingenden Bestimmungen des Produkthaftungsgesetzes bleiben unberührt.
- 11.4. Soweit nach diesen AGB unsere Haftung ausgeschlossen ist, gilt dies auch für die Haftung unserer Organe und Erfüllungs- und Verrichtungsgehilfen, insbesondere unserer Mitarbeiter.
- 12. Produkthaftung**
- 12.1. Der Besteller wird die Liefergegenstände nicht verändern, insbesondere wird er vorhandene Warnungen über Gefahren bei unsachgemäßem Gebrauch der Liefergegenstände nicht verändern oder entfernen. Bei Verletzung dieser Pflicht stellt uns der Besteller im Innenverhältnis von Produkthaftungsansprüchen Dritter frei, es sei denn, der Besteller ist für den die Haftung auslösenden Fehler nicht verantwortlich.
- 12.2. Werden wir aufgrund eines Produktfehlers der Liefergegenstände zu einem Produktrückruf oder einer Produktwarnung veranlasst, so wird der Besteller nach besten Kräften bei den Maßnahmen mitwirken, die wir für erforderlich und zweckmäßig halten und uns hierbei unterstützen, insbesondere bei der Ermittlung der erforderlichen Kundendaten. Der Besteller ist verpflichtet, die Kosten des Produktrückrufs oder der Produktwarnung zu tragen, es sei denn, er ist für den Produktfehler und den eingetretenen Schaden nach produkthaftungsrechtlichen Grundsätzen nicht verantwortlich. Weitergehende Ansprüche von uns bleiben unberührt.
- 12.3. Der Besteller wird uns unverzüglich über ihm bekannt werdende Risiken bei der Verwendung der Liefergegenstände und mögliche Produktfehler schriftlich informieren.
- 13. Schutz vertraulicher Informationen, Geschäftsgeheimnisse**
- 13.1. Jede Vertragspartei wird alle nicht-öffentlichen Informationen sowie Geschäftsgeheimnisse der anderen Partei, die ihr im Rahmen der Geschäftsverbindung bekannt werden, vertraulich behandeln und nur für Zwecke des jeweiligen Vertrages verwenden. Der Empfänger wird solche Geschäftsgeheimnisse und vertrauliche Informationen keinem Dritten zugänglich machen und wird den Zugang zu solchen Geschäftsgeheimnissen und vertraulichen Informationen seinen Mitarbeitern nur insoweit ermöglichen, als dies für die Zwecke des jeweiligen Vertrages erforderlich ist. Der Geheimhaltungspflicht unterliegen insbesondere auch Gegenstände, die Geschäftsgeheimnisse verkörpern.
- 13.2. Geschäftsgeheimnisse sind Informationen, die weder insgesamt noch in der genauen Anordnung und Zusammensetzung ihrer Bestandteile den Personen in den Kreisen, die üblicherweise mit dieser Art von Informationen umgehen, allgemein bekannt oder ohne Weiteres zugänglich sind und daher von wirtschaftlichem Wert sind und die Gegenstand von den Umständen nach angemessenen Geheimhaltungsmaßnahmen durch ihren rechtmäßigen Inhaber sind und bei denen ein berechtigtes Interesse an der Geheimhaltung besteht, insbesondere technische Informationen (z.B. Methoden, Verfahren, Formeln, Techniken und Erfindungen) und kaufmännische Informationen (z.B. Preis- und Finanzdaten sowie Bezugsquellen) sowie alle Informationen, die als vertraulich oder geheim bezeichnet werden oder nach sonstigen Umständen als Geschäftsgeheimnis erkennbar sind.
- 13.3. Die Verpflichtung nach Ziffer 16.1 gilt nicht für solche technischen oder geschäftlichen Informationen, die dem Empfänger schon bekannt waren, bevor er sie von der anderen Partei erhalten hat, oder für eine Information, die ohne Verletzung dieser Verpflichtung Allgemeinwissen wird, oder die von der anderen Partei schriftlich zur Veröffentlichung freigegeben wurde.
- 13.4. Werden durch eine öffentliche Stelle Auskünfte von Interflex oder dem Kunden verlangt, die vertrauliche Informationen der jeweils anderen Partei betreffen, so ist diese Partei, soweit rechtlich zulässig, unverzüglich und wenn möglich noch vor einer entsprechenden Auskunftserteilung, schriftlich zu informieren.
- 13.5. Die Parteien werden durch geeignete vertragliche Abreden mit ihren Mitarbeitern, Beauftragten und sonstigen Erfüllungsgehilfen sicherstellen, dass auch diese entsprechenden Geheimhaltungsverpflichtungen unterliegen und die geschützten Informationen nur für den Zweck der Durchführung der Geschäftsbeziehung genutzt werden.
- 13.6. Die Geheimhaltungsverpflichtung nach dieser Ziffer 16 besteht auch nach Ende des jeweiligen Vertrages für eine Dauer von drei (3) Jahren fort. Jede Vertragspartei ist verpflichtet, Dateien und Unterlagen, die vertrauliche Informationen der jeweils anderen Partei enthalten, nach Aufforderung und nach Wahl der anderen Partei herauszugeben oder zu löschen bzw. zu vernichten.
- 14. Produktrücknahme und -entsorgung**
- 14.1. Der Besteller übernimmt die Pflicht, die gelieferte Ware nach Nutzungsbeendigung auf eigene Kosten nach den gesetzlichen Vorschriften ordnungsgemäß zu entsorgen.
- 14.2. Der Besteller stellt uns gegebenenfalls als Hersteller von den Verpflichtungen nach § 19 Abs. 1 Elektro- und Elektronikgerätegesetz (ElektroG - „Rücknahme durch den Hersteller“) und damit im Zusammenhang stehenden Ansprüchen Dritter frei.
- 14.3. Der Besteller hat Dritte, an die er die unter das ElektroG fallende, gelieferte Ware weitergibt und die die Ware nicht im Rahmen eines privaten Haushaltes nutzen, vertraglich dazu zu verpflichten, diese nach Nutzungsbeendigung auf deren Kosten nach den gesetzlichen Vorschriften ordnungsgemäß zu entsorgen und für den Fall der erneuten Weitergabe deren Abnehmen eine entsprechende Weiterverpflichtung aufzuerlegen.
- 14.4. Unterlässt es der Besteller entgegen der vorstehenden Ziffer 17.3 Dritte, an die er die gelieferte Ware weitergibt, vertraglich zur Übernahme der Entsorgungspflicht und zur entsprechenden Weiterverpflichtung derer Abnehmer zu verpflichten, so bleibt der Besteller verpflichtet, die gelieferte Ware nach Nutzungsbeendigung auf seine Kosten zurückzunehmen und nach den gesetzlichen Vorschriften ordnungsgemäß zu entsorgen.
- 14.5. Unsere Ansprüche nach dieser Ziffer 17 verjähren nicht vor Ablauf von zwei Jahren nach der endgültigen Beendigung der tatsächlichen Nutzung des Gerätes. Die zweijährige Frist der Ablaufhemmung beginnt frühestens mit Zugang einer schriftlichen Mitteilung des Bestellers über die Nutzungsbeendigung bei uns.
- 15. Grenzüberschreitende Lieferungen, Exportkontrolle**
- 15.1. Bei grenzüberschreitenden Lieferungen hat der Besteller gegenüber den zuständigen Behörden rechtzeitig sämtliche für die Ausfuhr aus Deutschland und Einfuhr in das Bestimmungsland notwendigen Erklärungen abzugeben und Handlungen vorzunehmen, insbesondere die für die Verzollung erforderlichen Unterlagen zu beschaffen und den Anforderungen an etwaige Exportkontrollen oder andere Beschränkungen der Verkehrsfähigkeit zu genügen. Auf unser Verlangen hat der Besteller eine Endverbleibserklärung vorzulegen, die den Anforderungen der jeweils anwendbaren Bestimmungen entspricht.
- 15.2. Grenzüberschreitende Lieferungen stehen unter dem Vorbehalt, dass der Erfüllung keine Hindernisse aufgrund von nationalen oder internationalen Vorschriften, insbesondere Exportkontrollbestimmungen sowie Embargos oder sonstigen Sanktionen entgegenstehen.
- 15.3. Verzögerungen aufgrund Exportkontrollen setzen Lieferzeiten außer Kraft.
- 16. Hinweise zum Datenschutz, Zustimmung zu Referenzzwecken**
- 16.1. Innerhalb des Allegion Konzerns, zu dem auch Interflex gehört, werden berufliche Kontaktdaten im Rahmen der gesetzlichen Bestimmungen zum Datenschutz erhoben, verarbeitet und genutzt. Typische Nutzungen dieser personenbezogenen Daten sind die Kommunikation (telefonisch, schriftlich und per E-Mail) im Rahmen der jeweiligen Auftragabwicklung, Informationen zu neuen Updates und über Produkte von Interflex und Allegion sowie freiwillige Kundenzufriedenheitsumfragen und dergleichen mehr. Nähere Details finden sich in unserer Datenschutzerklärung unter <https://www.interflex.de/de/footer/datenschutz.html>.
- 16.2. Auf Anfrage erteilen wir jederzeit Auskunft über bei uns gespeicherte personenbezogene Daten des Bestellers. Weiter gehende Fragen zum Datenschutz bei Normbau und Allegion beantwortet gerne unser Datenschutzteam unter der E-Mailadresse: normbau@allegion.com.
- 16.3. Soweit wir im Rahmen der Leistungserbringung personenbezogene Daten verarbeitet, für die der Besteller Verantwortlicher i.S.d. Art. 4 Nr. 7 der EU-Datenschutz Grundverordnung (DSGVO) ist, schließen wir mit dem Kunden eine gesonderte Vereinbarung zur Auftragsverarbeitung gem. Art. 28 Abs. 3 DSGVO ab (AVV). Das Muster einer AVV, in dem auch die von uns gewährleisteten technischen und organisatorischen Maßnahmen beschrieben sind, kann unter <https://www.interflex.de/de/footer/agb.html> abgerufen werden.
- 16.4. Der Besteller stimmt zu, dass wir den Besteller als Referenzkunden aufrufen und, ebenfalls ausschließlich zu Referenzzwecken, auch das Firmenlogo des Bestellers nutzen dürfen. Der Besteller kann diese Zustimmung jederzeit uns gegenüber schriftlich mit Wirkung für die Zukunft widerrufen. Etwaige bereits gedruckte Medien mit Referenznennung dürfen während einer angemessenen Aufbrauchsfrist auch noch nach dem Widerruf der Zustimmung aufgebraucht werden.
- 17. Compliance und ethische Verhaltensgrundsätze**
- 17.1. Die Einhaltung von Unternehmenswerten, Verhaltensgrundsätzen und geltenden Gesetzen haben für uns als Teil der Allegion Unternehmensgruppe oberste Priorität. Diese Erwartung haben wir auch gegenüber unseren Geschäftspartnern.
- 17.2. Der Besteller bestätigt, dass er den Allegion Verhaltenskodex für Geschäftspartner (abrufbar unter: <https://www.allegion.com/content/dam/allegion-corp/supplier-portal/gspc-code-of-conduct-for-business-partners-german.pdf>) gelesen hat und stimmt zu, diesen einzuhalten.
- 17.3. Wir können während der üblichen Geschäftszeiten angemessene Audits durchführen, um sicherzustellen, dass unsere Geschäftspartner ihre Geschäfte auf ethische und rechtskonforme Weise und im Einklang mit dem Allegion Verhaltenskodex für Geschäftspartner tätigen.
- 18. Schlussbestimmungen**
- 18.1. Es gilt das Recht der Bundesrepublik Deutschland. Die Anwendung der Vorschriften des UN-Kaufrechts ist ausgeschlossen.
- 18.2. Ausschließlicher Erfüllungsort für beide Vertragsteile ist Stuttgart. Ist der Besteller Kaufmann im Sinne des Handelsgesetzbuchs, juristische Person des öffentlichen Rechts oder ein öffentliches Sondervermögen, ist ausschließlicher Gerichtsstand Stuttgart. Wir sind jedoch auch berechtigt, den Besteller an seinem allgemeinen Gerichtsstand sowie an jedem anderen zulässigen Gerichtsstand zu verklagen.
- 18.3. Sollte eine Bestimmung dieser AGB ganz oder teilweise unwirksam oder undurchführbar sein oder werden oder sollte sich in diesen AGB eine Lücke befinden, so wird dadurch die Gültigkeit der übrigen Bestimmungen nicht berührt. Anstelle der unwirksamen oder undurchführbaren Bestimmung gilt diejenige wirksame oder durchführbare Bestimmung als vereinbart, die dem Zweck der unwirksamen oder undurchführbaren Bestimmung am nächsten kommt. Im Falle einer Lücke gilt diejenige Bestimmung als vereinbart, die dem entspricht, was nach dem Zweck dieser AGB vereinbart worden wäre, sofern die Parteien die Angelegenheit von vornherein bedacht hätten.
- 18.4. Wir sind berechtigt elektronisch unterzeichnete Dokumente (z.B. über DocuSign), z.B. für die Abgabe von Leistungsbestätigungen oder Serviceberichten, zu verwenden.

NORMBAU

PASSION FOR CARE

Care Solutions

Barrierefreie Lösungen für Ihr Badezimmer!

Bei NORMBAU steht der Mensch mit seinen Bedürfnissen im Zentrum der Produktentwicklung.

Neben unserem Baubeschlag-Portfolio sind wir ein führender Anbieter von Systemlösungen im Bereich von barrierefreien und sanitären Ausstattungsserien für Krankenhäuser und Pflegeeinrichtungen.



! Care Solutions Online



Ausführliche Informationen zum Thema Care Solutions und unsere Produktgruppen finden Sie auf:

www.normbau.de



Sanitary Care

Cavere • Inox • Nylon

Smart &
Special Care

Adipositas • PSY • E-Taster

Living Care

Ascento • Trennwände

Über Allegion™

Allegion (NYSE: ALLE) ist ein internationaler Anbieter im Bereich Sicherheit mit führenden Marken wie CISA®, Interflex®, LCN®, NORMBAU, Schlage® und Von Duprin®. Mit dem Schwerpunkt auf Sicherheit rund um Türen und Zutritt bietet Allegion ein breites Spektrum an Lösungen für Privathaushalte, Firmen, Schulen und andere Einrichtungen. Allegion erwirtschaftet einen Umsatz von 2 Mrd. US-Dollar und vertreibt seine Produkte in rund 130 Ländern weltweit.

Weitere Informationen unter www.allegion.com

AXA ■  BRICARD ■ Briton ■  CISA ■ interflex  ■ KRYPTONITE ■ NORMBAU ■  Simons Voss technologies ■  TRELOCK



NORMBAU GmbH
Schwarzwaldstraße 15
77871 Renchen | Germany
Telefon +49 7843 704-0
Telefax +49 7843 704-43
normbau@allegion.com
www.normbau.de | www.allegion.com

